



## ÅRSREGNSKAPET FOR REGNSKAPSÅRET 2019 - GENERELL INFORMASJON

### Enheten

Organisasjonsnummer: 922 422 605  
Organisasjonsform: Samvirkeforetak  
Foretaksnavn: SAMVIRKEFORETAKET MYRLAND VA  
Forretningsadresse: c/o Ørjan Steffensen  
Sudndalen 368  
3577 HOVET

### Regnskapsår

Årsregnskapets periode: 01.01.2019 - 31.12.2019

### Konsern

Morselskap i konsern: Nei

### Regnskapsregler

Regler for små foretak benyttet: Ja  
Benyttet ved utarbeidelsen av årsregnskapet til selskapet: Regnskapslovens alminnelige regler

### Årsregnskapet fastsatt av kompetent organ

Bekreftet av representant for selskapet: Gunnar Grytaaas  
Dato for fastsettelse av årsregnskapet: 21.03.2020

### Grunnlag for avgivelse

År 2019: Årsregnskapet er elektronisk innlevert  
År 2018: Tall er hentet fra elektronisk innlevert årsregnskap fra 2019

*Det er ikke krav til at årsregnskapet m.v. som sendes til Regnskapsregisteret er undertegnet. Kontrollen på at dette er utført ligger hos revisor/enhetens øverste organ. Sikkerheten ivaretas ved at innsender har rolle/rettighet for innsending av årsregnskapet via Altinn, og ved at det bekreftes at årsregnskapet er fastsatt av kompetent organ.*

Brønnøysundregistrene, 03.05.2021



## Resultatregnskap

Beløp i: NOK	Note	2019	2018
<b>RESULTATREGNSKAP</b>			
<b>Inntekter</b>			
Salgsinntekt		470 232	
<b>Sum inntekter</b>		<b>470 232</b>	
<b>Kostnader</b>			
Lønnskostnad	1	77 420	
Annen driftskostnad	1	345 046	
<b>Sum kostnader</b>		<b>422 466</b>	
<b>Driftsresultat</b>		<b>47 766</b>	
<b>Finansinntekter og finanskostnader</b>			
Annen renteinntekt	5	149	
Annen finansinntekt	5		
<b>Sum finansinntekter</b>		<b>149</b>	
Annen rentekostnad	5		
Annen finanskostnad	5		
<b>Netto finans</b>		<b>149</b>	
<b>Ordinært resultat før skattekostnad</b>		<b>47 914</b>	<b>0</b>
Skattekostnad på ordinært resultat	3	9 316	
<b>Ordinært resultat etter skattekostnad</b>		<b>38 598</b>	<b>0</b>
<b>Årsresultat</b>	2	<b>38 598</b>	<b>0</b>
<b>Årsresultat etter minoritetsinteresser</b>		<b>38 598</b>	
<b>Totalresultat</b>		<b>38 598</b>	
<b>Overføringer og disponeringer</b>			
Avsatt til annen egenkapital		38 598	
<b>Sum overføringer og disponeringer</b>		<b>38 598</b>	



## Balanse

Beløp i: NOK	Note	2019	2018
<b>BALANSE - EIENDELER</b>			
<b>Anleggsmidler</b>			
<b>Immaterielle eiendeler</b>			
Utsatt skattefordel	3		
<b>Sum anleggsmidler</b>		<b>0</b>	<b>0</b>
<b>Omløpsmidler</b>			
<b>Varer</b>			
<b>Fordringer</b>			
Andre kortsiktige fordringer		56 607	
<b>Sum fordringer</b>		<b>56 607</b>	
<b>Bankinnskudd, kontanter og lignende</b>			
Bankinnskudd, kontanter o.l.	4	514 766	
<b>Sum bankinnskudd, kontanter og lignende</b>		<b>514 766</b>	
<b>Sum omløpsmidler</b>		<b>571 374</b>	<b>0</b>
<b>SUM EIENDELER</b>		<b>571 374</b>	<b>0</b>
<b>BALANSE - EGENKAPITAL OG GJELD</b>			
<b>Egenkapital</b>			
<b>Innskutt egenkapital</b>			
Andelskapital	6	225 000	
<b>Sum innskutt egenkapital</b>		<b>225 000</b>	
<b>Opptjent egenkapital</b>			
Annen egenkapital	7	33 028	
<b>Sum opptjent egenkapital</b>		<b>33 028</b>	
<b>Sum egenkapital</b>	2	<b>258 028</b>	<b>0</b>



## Balanse

<b>Beløp i: NOK</b>	<b>Note</b>	<b>2019</b>	<b>2018</b>
<b>Gjeld</b>			
<b>Langsiktig gjeld</b>			
Utsatt skatt	3		
<b>Annen langsiktig gjeld</b>			
<b>Sum langsiktig gjeld</b>		<b>0</b>	<b>0</b>
<b>Kortsiktig gjeld</b>			
Leverandørgjeld		182 399	
Betalbar skatt	3	9 316	
Skyldig offentlige avgifter		34 420	
Annen kortsiktig gjeld		87 210	
<b>Sum kortsiktig gjeld</b>		<b>313 345</b>	
<b>Sum gjeld</b>		<b>313 345</b>	<b>0</b>
<b>SUM EGENKAPITAL OG GJELD</b>		<b>571 374</b>	<b>0</b>



# Årsregnskap 2019

## Samvirkeforetaket Myrland VA

Resultatregnskap  
Balanse  
Noter til regnskapet



Org.nr.: 922 422 605



## RESULTATREGNSKAP

### SAMVIRKEFORETAKET MYRLAND VA

DRIFTSINNEKTER OG DRIFTSKOSTNADER	Note	2019
Salgsinntekt		470 232
<b>Sum driftsinntekter</b>		<b>470 232</b>
Lønnskostnad	1	77 420
Annen driftskostnad	1	345 046
<b>Sum driftskostnader</b>		<b>422 466</b>
<b>Driftsresultat</b>		<b>47 766</b>
<b>FINANSINNEKTER OG FINANSKOSTNADER</b>		
Annen renteinntekt	5	149
<b>Resultat av finansposter</b>		<b>149</b>
Ordinært resultat før skattekostnad		47 914
Skattekostnad på ordinært resultat	3	9 316
<b>Ordinært resultat</b>		<b>38 598</b>
<b>EKSTRAORDINÆRE INNEKTER OG KOSTNADER</b>		
<b>Årsresultat</b>	2	<b>38 598</b>
<b>OVERFØRINGER</b>		
Avsatt til annen egenkapital		38 598
<b>Sum overføringer</b>		<b>38 598</b>



## BALANSE

### SAMVIRKEFORETAKET MYRLAND VA

EIENDELER	Note	2019
ANLEGGSMIDLER		
IMMATERIELLE EIENDELER		
VARIGE DRIFTSMIDLER		
FINANSIELLE ANLEGGSMIDLER		
OMLØPSMIDLER		
FORDRINGER		
Andre kortsiktige fordringer		56 607
<b>Sum fordringer</b>		<b>56 607</b>
INVESTERINGER		
Bankinnskudd, kontanter o.l.	4	514 766
<b>Sum omløpsmidler</b>		<b>571 374</b>
<b>Sum eiendeler</b>		<b>571 374</b>




**BALANSE**


**SAMVIRKEFORETAKET MYRLAND VA**


<b>EGENKAPITAL OG GJELD</b>	<b>Note</b>	<b>2019</b>
<b>EGENKAPITAL</b>		
<b>INNSKUTT EGENKAPITAL</b>		
Andelskapital	6	225 000
<b>Sum innskutt egenkapital</b>		<b>225 000</b>
<b>OPPTJENT EGENKAPITAL</b>		
Annen egenkapital	7	33 028
<b>Sum opptjent egenkapital</b>		<b>33 028</b>
<b>Sum egenkapital</b>	<b>2</b>	<b>258 028</b>
<b>GJELD</b>		
<b>AVSETNING FOR FORPLIKTELSE</b>		
<b>ANNEN LANGSIKTIG GJELD</b>		
<b>KORTSIKTIG GJELD</b>		
Leverandørgjeld		182 399
Betalbar skatt	3	9 316
Skyldig offentlige avgifter		34 420
Annen kortsiktig gjeld		87 210
<b>Sum kortsiktig gjeld</b>		<b>313 345</b>
<b>Sum gjeld</b>		<b>313 345</b>
<b>Sum egenkapital og gjeld</b>		<b>571 374</b>

Myrland, dato 27.05.20  
Styret i Samvirkeforetaket Myrland VA

  
Gunnar Grytaas  
styreleder

  
Dag Holme  
styremedlem

  
Arjan Steffensen  
styremedlem

  
Rolf Göran Johansson  
styremedlem

  
Geir Svenningson  
vara



## Regnskapsprinsipper

Årsregnskapet er satt opp i samsvar med regnskapsloven og NRS 8 - God regnskapsskikk for små foretak.

## DRIFTSINNTEKTER

Inntektsføring ved salg av varer skjer på leveringstidspunktet. Tjenester inntektsføres etter hvert som de leveres.

## SKATT

Skattekostnaden i resultatregnskapet omfatter både periodens betalbare skatt og endring i utsatt skatt. Utsatt skatt er beregnet med 22 % på grunnlag av de midlertidige forskjeller som eksisterer mellom regnskapsmessige og skattemessige verdier, samt ligningsmessig underskudd til fremføring ved utgangen av regnskapsåret. Skatteøkende og skattereduserende midlertidige forskjeller som reverserer eller kan reverseres i samme periode er utlignet og nettoført.

## KLASSIFISERING OG VURDERING AV OMLØPSMIDLER

Omløpsmidler og kortsiktig gjeld omfatter normalt poster som forfaller til betaling innen ett år etter balansedagen, samt poster som knytter seg til varekretsløpet. Omløpsmidler vurderes til laveste verdi av anskaffelseskost og virkelig verdi.

## FORDRINGER

Kundefordringer og andre fordringer oppføres til pålydende etter fradrag for avsetning til forventet tap. Avsetning til tap gjøres på grunnlag av en individuell vurdering av de enkelte fordringene.

## Note 1 Lønnskostnader og ytelser, godtgjørelser til daglig leder, styret og revisor

<b>Lønnskostnader</b>	<b>2019</b>	<b>2018</b>
Lønninger	70 000	0
Arbeidsgiveravgift	7 420	0
<b>Sum</b>	<b>77 420</b>	<b>0</b>

Det er i 2019 kun utbetalt styrehonorar og bilgodtgjørelse.

## PENSJONSFORPLIKTELSE

Selskapet er ikke pliktig til å ha tjenstepensjonsordning etter lov om obligatorisk tjenstepensjon, og har heller ikke dette.

## Note 2 Egenkapital

	<b>Aksjekapital</b>	<b>Overkurs</b>	<b>Annen egenkapital</b>	<b>Sum egenkapital</b>
<b>Pr. 01.01.2019</b>	<b>0</b>	<b>0</b>	<b>0</b>	<b>0</b>
Andelskapital	225000			225 000
Stiftelseskostnader			-5570	-5570



Årets resultat			38 598	38 598
Pr. 31.12.2019	225 000	0	33 028	258 028

## Note 3 Skatt

<u>Årets skattekostnad</u>	<u>2019</u>	<u>2018</u>
Resultatført skatt på ordinært resultat:		
Betalbar skatt	9 316	0
Endring i utsatt skattefordel	0	0
<b>Skattekostnad ordinært resultat</b>	<b>9 316</b>	<b>0</b>
Skattepliktig inntekt:		
Ordinært resultat før skatt	47 914	0
Permanente forskjeller	-5 570	0
Endring i midlertidige forskjeller	0	0
<b>Skattepliktig inntekt</b>	<b>42 344</b>	<b>0</b>
Betalbar skatt i balansen:		
Betalbar skatt på årets resultat	9 316	0
<b>Sum betalbar skatt i balansen</b>	<b>9 316</b>	<b>0</b>

## Note 4 Bankinnskudd

Innestående midler på skattetrekkskonto (bundne midler) er på kr. 27 001.

## Note 5 Poster som er slått sammen i regnskapet

<b>Finansinntekter</b>	<b>2019</b>	<b>2018</b>
Annen renteinntekt	149	0
<b>Sum finansinntekter</b>	<b>149</b>	<b>0</b>
<b>Finanskostnader</b>	<b>2019</b>	<b>2018</b>
<b>Sum finanskostnader</b>	<b>0</b>	<b>0</b>

## Note 6 Antall andeler

Andelskapitalen består av 90 andeler à kr 2 500,- eid av hytteeigere



## **Note 7 Fortsatt drift**

Resultatet for 2019 viser et overskudd på kr. 38 598 etter skatt. Soliditeten og likviditeten er god og det er ikke noe som indikerer at driften ikke kan fortsette. Hensikten med samvirket er å drifte vann og renseanlegg forsvarlig og effektivt. Styret kan ikke se at Covid-19 vil påvirke inntekt i samvirket nevneverdig, og vurderer at forutsetningene for fortsatt drift er til stede og legger dette til grunn for sin virksomhet.



# Årsregnskap 2019

## Samvirkeforetaket Myrland VA

Resultatregnskap  
Balanse  
Noter til regnskapet



Org.nr.: 922 422 605



## RESULTATREGNSKAP

### SAMVIRKEFORETAKET MYRLAND VA

DRIFTSINNEKTER OG DRIFTSKOSTNADER	Note	2019
Salgsinntekt		470 232
<b>Sum driftsinntekter</b>		<b>470 232</b>
Lønnskostnad	1	77 420
Annen driftskostnad	1	345 046
<b>Sum driftskostnader</b>		<b>422 466</b>
<b>Driftsresultat</b>		<b>47 766</b>
<b>FINANSINNEKTER OG FINANSKOSTNADER</b>		
Annen renteinntekt	5	149
<b>Resultat av finansposter</b>		<b>149</b>
Ordinært resultat før skattekostnad		47 914
Skattekostnad på ordinært resultat	3	9 316
<b>Ordinært resultat</b>		<b>38 598</b>
<b>EKSTRAORDINÆRE INNEKTER OG KOSTNADER</b>		
<b>Årsresultat</b>	<b>2</b>	<b>38 598</b>
<b>OVERFØRINGER</b>		
Avsatt til annen egenkapital		38 598
<b>Sum overføringer</b>		<b>38 598</b>



## BALANSE

### SAMVIRKEFORETAKET MYRLAND VA

EIENDELER	Note	2019
ANLEGGSMIDLER		
IMMATERIELLE EIENDELER		
VARIGE DRIFTSMIDLER		
FINANSIELLE ANLEGGSMIDLER		
OMLØPSMIDLER		
FORDRINGER		
Andre kortsiktige fordringer		56 607
<b>Sum fordringer</b>		<b>56 607</b>
INVESTERINGER		
Bankinnskudd, kontanter o.l.	4	514 766
<b>Sum omløpsmidler</b>		<b>571 374</b>
<b>Sum eiendeler</b>		<b>571 374</b>



## BALANSE

### SAMVIRKEFORETAKET MYRLAND VA

EGENKAPITAL OG GJELD	Note	2019
<b>EGENKAPITAL</b>		
<b>INNSKUTT EGENKAPITAL</b>		
Andelskapital	6	225 000
<b>Sum innskutt egenkapital</b>		<b>225 000</b>
<b>OPPTJENT EGENKAPITAL</b>		
Annen egenkapital	7	33 028
<b>Sum opptjent egenkapital</b>		<b>33 028</b>
<b>Sum egenkapital</b>	2	<b>258 028</b>
<b>GJELD</b>		
<b>AVSETNING FOR FORPLIKTELSE</b>		
<b>ANNEN LANGSIKTIG GJELD</b>		
<b>KORTSIKTIG GJELD</b>		
Leverandørgjeld		182 399
Betalbar skatt	3	9 316
Skyldig offentlige avgifter		34 420
Annen kortsiktig gjeld		87 210
<b>Sum kortsiktig gjeld</b>		<b>313 345</b>
<b>Sum gjeld</b>		<b>313 345</b>
<b>Sum egenkapital og gjeld</b>		<b>571 374</b>

Myrland, dato  
Styret i Samvirkeforetaket Myrland VA

\_\_\_\_\_  
Gunnar Grytaas  
styreleder

\_\_\_\_\_  
Dag Holme  
styremedlem

\_\_\_\_\_  
Ørjan Steffensen  
styremedlem

\_\_\_\_\_  
Rolf Göran Johansson  
styremedlem

\_\_\_\_\_  
Geir Svenningson  
vara



## Regnskapsprinsipper

Årsregnskapet er satt opp i samsvar med regnskapsloven og NRS 8 - God regnskapsskikk for små foretak.

## DRIFTSINNTEKTER

Inntektsføring ved salg av varer skjer på leveringstidspunktet. Tjenester inntektsføres etter hvert som de leveres.

## SKATT

Skattekostnaden i resultatregnskapet omfatter både periodens betalbare skatt og endring i utsatt skatt. Utsatt skatt er beregnet med 22 % på grunnlag av de midlertidige forskjeller som eksisterer mellom regnskapsmessige og skattemessige verdier, samt ligningsmessig underskudd til fremføring ved utgangen av regnskapsåret. Skatteøkende og skattereduserende midlertidige forskjeller som reverserer eller kan reverseres i samme periode er utlignet og nettoført.

## KLASSIFISERING OG VURDERING AV OMLØPSMIDLER

Omløpsmidler og kortsiktig gjeld omfatter normalt poster som forfaller til betaling innen ett år etter balansedagen, samt poster som knytter seg til varekretsløpet. Omløpsmidler vurderes til laveste verdi av anskaffelseskost og virkelig verdi.

## FORDRINGER

Kundefordringer og andre fordringer oppføres til pålydende etter fradrag for avsetning til forventet tap. Avsetning til tap gjøres på grunnlag av en individuell vurdering av de enkelte fordringene.

## Note 1 Lønnskostnader og ytelser, godtgjørelser til daglig leder, styret og revisor

<b>Lønnskostnader</b>	<b>2019</b>	<b>2018</b>
Lønninger	70 000	0
Arbeidsgiveravgift	7 420	0
<b>Sum</b>	<b>77 420</b>	<b>0</b>

Det er i 2019 kun utbetalt styrehonorar og bilgodtgjørelse.

## PENSJONSFORPLIKTELSE

Selskapet er ikke pliktig til å ha tjenstepensjonsordning etter lov om obligatorisk tjenstepensjon, og har heller ikke dette.

## Note 2 Egenkapital

	<b>Aksjekapital</b>	<b>Overkurs</b>	<b>Annen egenkapital</b>	<b>Sum egenkapital</b>
<b>Pr. 01.01.2019</b>	<b>0</b>	<b>0</b>	<b>0</b>	<b>0</b>
Andelskapital	225000			225 000
Stiftelseskostnader			-5570	-5570



Årets resultat			38 598	38 598
Pr. 31.12.2019	225 000	0	33 028	258 028

## Note 3 Skatt

<b>Årets skattekostnad</b>	<b>2019</b>	<b>2018</b>
Resultatført skatt på ordinært resultat:		
Betalbar skatt	9 316	0
Endring i utsatt skattefordel	0	0
<b>Skattekostnad ordinært resultat</b>	<b>9 316</b>	<b>0</b>
Skattepliktig inntekt:		
Ordinært resultat før skatt	47 914	0
Permanente forskjeller	-5 570	0
Endring i midlertidige forskjeller	0	0
<b>Skattepliktig inntekt</b>	<b>42 344</b>	<b>0</b>
Betalbar skatt i balansen:		
Betalbar skatt på årets resultat	9 316	0
<b>Sum betalbar skatt i balansen</b>	<b>9 316</b>	<b>0</b>

## Note 4 Bankinnskudd

Innestående midler på skattetrekkskonto (bundne midler) er på kr. 27 001.

## Note 5 Poster som er slått sammen i regnskapet

<b>Finansinntekter</b>	<b>2019</b>	<b>2018</b>
Annen renteinntekt	149	0
<b>Sum finansinntekter</b>	<b>149</b>	<b>0</b>
<b>Finanskostnader</b>	<b>2019</b>	<b>2018</b>
<b>Sum finanskostnader</b>	<b>0</b>	<b>0</b>

## Note 6 Antall andeler

Andelskapitalen består av 90 andeler à kr 2 500,- eid av hytteeigere



## **Note 7 Fortsatt drift**

Resultatet for 2019 viser et overskudd på kr. 38 598 etter skatt. Soliditeten og likviditeten er god og det er ikke noe som indikerer at driften ikke kan fortsette. Hensikten med samvirket er å drifte vann og renseanlegg forsvarlig og effektivt. Styret kan ikke se at Covid-19 vil påvirke inntekt i samvirket nevneverdig, og vurderer at forutsetningene for fortsatt drift er til stede og legger dette til grunn for sin virksomhet.