



ÅRSREGNSKAPET FOR REGNSKAPSÅRET 2024 - GENERELL INFORMASJON

Enheten

Organisasjonsnummer:	918 175 296
Organisasjonsform:	Aksjeselskap
Foretaksnavn:	IXCELIO AS
Forretningsadresse:	Bråtaveien 6 1482 NITTEDAL

Regnskapsår

Årsregnskapets periode:	01.01.2024 - 31.12.2024
-------------------------	-------------------------

Konsern

Morselskap i konsern:	Ja
Konsernregnskap lagt ved:	Nei

Regnskapsregler

Regler for små foretak benyttet:	Ja
Benyttet ved utarbeidelsen av årsregnskapet til selskapet:	Regnskapslovens alminnelige regler

Årsregnskapet fastsatt av kompetent organ

Bekreftet av representant for selskapet:	Øystein Nygård
Dato for fastsettelse av årsregnskapet:	30.06.2025

Grunnlag for avgivelse

- År 2024: Årsregnskapet er elektronisk innlevert
År 2023: Tall er hentet fra elektronisk innlevert årsregnskap fra 2024

Det er ikke krav til at årsregnskapet m.v. som sendes til Regnskapsregisteret er undertegnet. Kontrollen på at dette er utført ligger hos revisor/enhetens øverste organ. Sikkerheten ivaretas ved at innsender har rolle/rettighet for innsending av årsregnskapet via Altinn, og ved at det bekreftes at årsregnskapet er fastsatt av kompetent organ.

Brønnøysundregistrene, 04.07.2025



Resultatregnskap

Beløp i: NOK	Note	2024	2023
RESULTATREGNSKAP			
Inntekter			
Salgsinntekt		2 800 157	3 402 121
Annen driftsinntekt		35 000	55 000
Sum inntekter		2 835 157	3 457 121
Kostnader			
Varekostnad		0	915 242
Lønnskostnad	1, 2	2 285 906	1 824 785
Avskrivning på varige driftsmidler og immaterielle eiendeler	3	102 770	104 056
Annen driftskostnad		348 339	391 989
Sum kostnader		2 737 015	3 236 072
Driftsresultat		98 142	221 049
Finansinntekter og finanskostnader			
Renteinntekt fra foretak i samme konsern		2 563	2 171
Annen renteinntekt		2 400	1 355
Sum finansinntekter		4 963	3 526
Nedskrivning av finansielle eiendeler		489 259	0
Annen rentekostnad		85 890	101 368
Sum finanskostnader		575 149	101 368
Netto finans		-570 186	-97 842
Resultat før skattekostnad		-472 044	123 207
Skattekostnad	4, 5	4 736	25 251
Årsresultat		-476 780	97 956
Overføringer og disponeringer			
Annen egenkapital	6	-476 780	97 956
Sum overføringer og disponeringer		-476 780	97 956



Balanse

Beløp i: NOK	Note	2024	2023
BALANSE - EIENDELER			
Anleggsmidler			
Immaterielle eiendeler			
Utsatt skattefordel	4, 5	0	0
Sum immaterielle eiendeler		0	0
Varige driftsmidler			
Driftsløsøre, inventar, verktøy, kontormaskiner, ol.	3	613 405	716 175
Sum varige driftsmidler		613 405	716 175
Finansielle anleggsmidler			
Investering i datterselskap	7	50 000	50 000
Investering i annet foretak i samme konsern	7	0	0
Lån til foretak i samme konsern	7	0	0
Investeringer i tilknyttet selskap	7	0	0
Lån til tilknyttet selskap og felles kontrollert virksomhet	7	0	0
Investeringer i aksjer og andeler		404 565	893 824
Andre langsiktige fordringer	8	0	0
Sum finansielle anleggsmidler		454 565	943 824
Sum anleggsmidler		1 067 970	1 659 999
Omløpsmidler			
Varer			
Fordringer			
Kundefordringer		763 026	225 125
Andre kortsiktige fordringer	8	6 473	25 984
Konsernfordringer	7	78 849	55 459
Sum fordringer		848 348	306 568
Investeringer			
Aksjer og andeler i foretak i samme konsern	7	0	0
Andre finansielle instrumenter		67 764	67 764
Sum investeringer		67 764	67 764



Balanse

Beløp i: NOK	Note	2024	2023
Bankinnskudd, kontanter og lignende			
Bankinnskudd, kontanter og lignende		274 021	525 823
Sum bankinnskudd, kontanter og lignende		274 021	525 823
Sum omløpsmidler		1 190 133	900 154
SUM EIENDELER		2 258 102	2 560 153

BALANSE - EGENKAPITAL OG GJELD

Egenkapital

Innskutt egenkapital

Aksjekapital	6, 9	50 000	50 000
Beholdning av egne aksjer	6, 9	0	0
Overkurs	6	0	0
Ikke registrert kapitalforhøyelse	6	0	0
Annen innskutt egenkapital	6	-5 570	-5 570
Sum innskutt egenkapital		44 430	44 430

Opptjent egenkapital

Fond	6	0	0
Annen egenkapital	6	748 098	1 224 878
Udekket tap	6	0	0
Sum opptjent egenkapital		748 098	1 224 878

Sum egenkapital

792 528 **1 269 308**

Gjeld

Langsiktig gjeld

Utsatt skatt	4, 5	29 987	25 251
Sum avsetninger for forpliktelser		29 987	25 251

Annen langsiktig gjeld

Gjeld til kredittinstitusjoner		735 041	857 688
Langsiktig konserngjeld	7	0	0
Sum annen langsiktig gjeld		735 041	857 688

Sum langsiktig gjeld

765 028 **882 939**



Balanse

Beløp i: NOK	Note	2024	2023
Kortsiktig gjeld			
Gjeld til kredittinstitusjoner		88	0
Leverandørgjeld		19 995	23 983
Betalbar skatt	4, 5	0	0
Skyldige offentlige avgifter		260 584	329 590
Kortsiktig konserngjeld	7	0	0
Annen kortsiktig gjeld		419 879	54 333
Sum kortsiktig gjeld		700 546	407 906
Sum gjeld		1 465 574	1 290 844
SUM EGENKAPITAL OG GJELD		2 258 102	2 560 152



Brønnøysundregistrene

ÅRSREGNSKAP FOR REGNSKAPSÅRET 2024 - GENERELL INFORMASJON

Journalnummer: 2025 622852

Enheten

Organisasjonsnummer: 918 175 296
Organisasjonsform: Aksjeselskap
Foretaksnavn: IXCELIO AS
Forretningsadresse: Bråtaveien 6
1482 NITTEDAL

Regnskapsår

Årsregnskapets periode: 01.01.2024 - 31.12.2024

Konsern

Morselskap i konsern: Ja
Konsernregnskap lagt ved: Nei

Regnskapsregler

Regler for små foretak benyttet: Ja
Benyttet ved utarbeidelsen av
årsregnskapet til selskapet: Regnskapslovens alminnelige regler

Årsregnskapet fastsatt av kompetent organ

Bekreftet av representant for selskapet: Øystein Nygård
Dato for fastsettelse av årsregnskapet: 30.06.2025

Revisjon

Selskapet har besluttet at årsregnskapet
ikke skal revideres: Ja
Årsregnskapet er utarbeidet av ekstern
autorisert regnskapsfører: Ja
Ekstern autorisert regnskapsfører har i
løpet av regnskapsåret bistått ved den
løpende regnskapsføringen eller utført
andre tjenester for selskapet enn å
utarbeide årsregnskapet: Ja

Grunnlag for avgivelse

År 2024: Årsregnskap er elektronisk innlevert.
År 2023: Tall er hentet fra elektronisk innlevert årsregnskap fra 2024.

Det er ikke krav til at årsregnskapet m.v. som sendes til Regnskapsregisteret er undertegnet. Kontrollen på at dette er utført ligger hos revisor/enhetens øverste organ. Sikkerheten ivaretas ved at innsender har rolle/rettighet for innsending av årsregnskapet via Altinn, og ved at det bekreftes at årsregnskapet er fastsatt av kompetent organ.

Brønnøysundregistrene, 02.07.2025

Brønnøysundregistrene
Postadresse: Postboks 900, 8910 Brønnøysund
Telefon: 75 00 75 00
E-post: firmapost@brreg.no Internett: www.brreg.no
Organisasjonsnummer: 974 760 673



Organisasjonsnr: 918 175 296
IXCELIO AS

RESULTATREGNSKAP

Beløp i: NOK	Note	2024	2023
RESULTATREGNSKAP			
Inntekter			
Salgsinntekt		2 800 157	3 402 121
Annen driftsinntekt		35 000	55 000
Sum inntekter		2 835 157	3 457 121
Kostnader			
Varekostnad		0	915 242
Lønnskostnad	1, 2	2 285 906	1 824 785
Avskrivning på varige driftsmidler og immaterielle eiendeler	3	102 770	104 056
Annen driftskostnad		348 339	391 989
Sum kostnader		2 737 015	3 236 072
Driftsresultat		98 142	221 049
Finansinntekter og finanskostnader			
Renteinntekt fra foretak i samme konsern		2 563	2 171
Annen renteinntekt		2 400	1 355
Sum finansinntekter		4 963	3 526
Nedskrivning av finansielle eiendeler		489 259	0
Annen rentekostnad		85 890	101 368
Sum finanskostnader		575 149	101 368
Netto finans		-570 186	-97 842
Resultat før skattekostnad		-472 044	123 207
Skattekostnad	4, 5	4 736	25 251
Årsresultat		-476 780	97 956
Overføringer og disponeringer			
Annen egenkapital	6	-476 780	97 956
Sum overføringer og disponeringer		-476 780	97 956



Organisasjonsnr: 918 175 296
IXCELIO AS

BALANSE

Beløp i: NOK	Note	2024	2023
BALANSE - EIENDELER			
Anleggsmidler			
Immaterielle eiendeler			
Utsatt skattefordel	4, 5	0	0
Sum immaterielle eiendeler		0	0
Varige driftsmidler			
Driftsløsøre, inventar, verktøy, kontormaskiner, ol.	3	613 405	716 175
Sum varige driftsmidler		613 405	716 175
Finansielle anleggsmidler			
Investering i datterselskap	7	50 000	50 000
Investering i annet foretak i samme konsern	7	0	0
Lån til foretak i samme konsern	7	0	0
Investeringer i tilknyttet selskap	7	0	0
Lån til tilknyttet selskap og felles kontrollert virksomhet	7	0	0
Investeringer i aksjer og andeler		404 565	893 824
Andre langsiktige fordringer	8	0	0
Sum finansielle anleggsmidler		454 565	943 824
Sum anleggsmidler		1 067 970	1 659 999
Omløpsmidler			
Varer			
Fordringer			
Kundefordringer		763 026	225 125
Andre kortsiktige fordringer	8	6 473	25 984
Konsernfordringer	7	78 849	55 459
Sum fordringer		848 348	306 568
Investeringer			
Aksjer og andeler i foretak i samme konsern	7	0	0
Andre finansielle instrumenter		67 764	67 764
Sum investeringer		67 764	67 764



Bankinnskudd, kontanter og lignende		
Bankinnskudd, kontanter og lignende	274 021	525 823
Sum bankinnskudd, kontanter og lignende	274 021	525 823
Sum omløpsmidler	1 190 133	900 154
SUM EIENDELER	2 258 102	2 560 153

BALANSE - EGENKAPITAL OG GJELD

Egenkapital

Innskutt egenkapital			
Aksjekapital	6, 9	50 000	50 000
Beholdning av egne aksjer	6, 9	0	0
Overkurs	6	0	0
Ikke registrert kapitalforhøyelse	6	0	0
Annen innskutt egenkapital	6	-5 570	-5 570
Sum innskutt egenkapital		44 430	44 430

Opptjent egenkapital

Fond	6	0	0
Annen egenkapital	6	748 098	1 224 878
Udekket tap	6	0	0
Sum opptjent egenkapital		748 098	1 224 878

Sum egenkapital 792 528 1 269 308

Gjeld

Langsiktig gjeld			
Utsatt skatt	4, 5	29 987	25 251
Sum avsetninger for forpliktelses		29 987	25 251
Annen langsiktig gjeld			
Gjeld til kredittinstitusjoner		735 041	857 688
Langsiktig konserngjeld	7	0	0
Sum annen langsiktig gjeld		735 041	857 688

Sum langsiktig gjeld 765 028 882 939

Kortsiktig gjeld

Gjeld til kredittinstitusjoner		88	0
Leverandørgjeld		19 995	23 983
Betalbar skatt	4, 5	0	0
Skyldige offentlige avgifter		260 584	329 590
Kortsiktig konserngjeld	7	0	0
Annen kortsiktig gjeld		419 879	54 333
Sum kortsiktig gjeld		700 546	407 906

Sum gjeld 1 465 574 1 290 844



SUM EGENKAPITAL OG GJELD

2 258 102

2 560 152



Organisasjonsnr: 918 175 296
IXCELIO AS

NOTEOPPLYSNINGER - SELSKAP - alle poster oppgitt i hele tall

Note

Regnskapsprinsipper

Årsregnskapet er satt opp i samsvar med regnskapsloven og god regnskapsskikk for små foretak. Salgsinntekter Inntektsføring ved salg av varer skjer på leveringstidspunktet. Tjenester inntektsføres etter hvert som de leveres. Klassifisering og vurdering av balanseposter Anleggsmidler er eiendeler bestemt til varig eie eller bruk. Eiendeler som er knyttet til varekretsløpet er klassifisert som omløpsmidler. Fordringer klassifiseres som omløpsmidler hvis de forfaller til betaling innen ett år etter transaksjonsdagen. Tilsvarende klassifiseres gjeld som kortsiktig hvis gjelden forfaller til betaling innen ett år. Langsiktig gjeld er gjeld som forfaller senere enn ett år etter transaksjonsdagen. Første års avdrag på langsiktige fordringer og langsiktig gjeld klassifiseres likevel ikke som omløpsmiddel og kortsiktig gjeld. Omløpsmidler vurderes til laveste av anskaffelseskost og virkelig verdi. Kortsiktig gjeld balanseføres til nominelt beløp på etableringstidspunktet. Anleggsmidler vurderes til anskaffelseskost. Varige anleggsmidler avskrives etter en fornuftig avskrivningsplan. Anleggsmidlene nedskrives til virkelig verdi ved verdifall som ikke forventes å være forbigående. Langsiktig gjeld med unntak av andre avsetninger balanseføres til nominelt beløp på etableringstidspunktet. Fordringer Kundefordringer og andre fordringer er oppført i balansen til pålydende etter fradrag for avsetning til forventet tap. Avsetning til tap gjøres på grunnlag av individuelle vurderinger av de enkelte fordringene. Varige driftsmidler Varige driftsmidler balanseføres og avskrives over driftsmidlenes levetid dersom de har antatt levetid over 3 år og har en kostpris som overstiger kr 30 000. Direkte vedlikehold av driftsmidler kostnadsføres løpende under driftskostnader, mens påkostninger eller forbedringer tillegges driftsmidlets kostpris og avskrives i takt med driftsmidlet. Forøvrig er følgende regnskapsprinsipper anvendt: FIFO-metoden for tilordning av anskaffelseskost for ombyttbare finansielle eiendeler, laveste verdis prinsipp for markedsbaserte finansielle omløpsmidler. Leieavtaler er ikke balanseført. Kostmetoden er benyttet for investeringer i datterselskap/tilknyttet selskap. Utbytte er inntektsført samme år som det er avsatt i datterselskap/tilknyttet selskap, dersom det er sannsynlig at beløpet vil mottas. Ved utbytte som overstiger andel av tilbakeholdt resultat etter kjøpet representerer den overskytende del tilbakebetaling av investert kapital, og er fratrukket investeringens verdi i balansen. Skatt Skattekostnaden i resultatregnskapet omfatter både periodens betalbare skatt og endring i utsatt skatt. Utsatt skatt er beregnet med 22% på grunnlag av de midlertidige forskjeller som eksisterer mellom regnskapsmessige og skattemessige verdier, samt skattemessig underskudd til fremføring ved utgangen av regnskapsåret. Skatteøkende og skattereduserende midlertidige forskjeller som reverserer eller kan reversere i samme periode er fastsatt og skattevirkningen er beregnet på nettogrunnlaget. Selskapet har ikke endret regnskapsprinsipp fra 2023 til 2024.

Note

1

Antall årsverk i regnskapsåret



1.00

Note

2

Spesifisering av resultatregnskapet

Lønnskostnader

<u>Lønn</u>	<u>Årets</u>	<u>Fjorårets</u>
	2043997.00	1521421.00
<u>Folketrygdavgift</u>	<u>Årets</u>	<u>Fjorårets</u>
	327245.00	257462.00
<u>Andre ytelser</u>	<u>Årets</u>	<u>Fjorårets</u>
	-85335.00	45902.00
<u>Sum lønnskostnader</u>	<u>Årets</u>	<u>Fjorårets</u>
	2285906.00	1824785.00

Note

Ekstraordinære inntekter og kostnader

<u>Sum</u>	<u>Beløp</u>
------------	--------------

Note

3

Varige driftsmidler og immaterielle eiendeler

<u>Anskaffelseskost 01.01.</u>	<u>Varige driftsmidler</u>	<u>Immaterielle eiend.</u>
	1020292.00	0.00
<u>Anskaffelseskost 31.12.</u>	<u>Varige driftsmidler</u>	<u>Immaterielle eiend.</u>
	1020292.00	0.00
<u>Samlede av-/nedskrivn.</u>	<u>Varige driftsmidler</u>	<u>Immaterielle eiend.</u>
	406887.00	0.00
<u>Balanseført verdi 31.12.</u>	<u>Varige driftsmidler</u>	<u>Immaterielle eiend.</u>
	613405.00	0.00
<u>Årets av-/nedskrivn.</u>	<u>Varige driftsmidler</u>	<u>Immaterielle eiend.</u>
	102770.00	0.00

Anskaffelseskost - balanseførte lånekostnader, egentilvirkede anleggsmidler

Goodwill spesifisert for hvert enkelt virksomhetskjøp

Avskrivningsplan for goodwill som er lenger enn fem år - begrunnelse

Mer om varige driftsmidler/immaterielle eiendeler

Note



7

Konsern, tilknyttet selskap m.v.

Investering som regnskapsføres etter egenkapitalmetoden

Konsernregnskap

Virksomheten inngår i konsolideringen til morselskapets konsernregnsk.: Nei

Morselskapet sitt navn

Forretningskontor for morselskapet

Datterselskap er utelatt fra konsolideringen: Nei

Begrunnelse for at datterselskap er utelatt fra konsolideringen

Konsern, tilknyttet selskap m.v. - fordringer og gjeld

Fordringer

<u>Samlet beløp - foretak i samme konsern</u>	<u>Årets</u>	<u>Fjorårets</u>
	74849.00	55459.00

<u>Samlet beløp - tilknyttet selskap</u>	<u>Årets</u>	<u>Fjorårets</u>
--	--------------	------------------

<u>Samlet beløp - foretak i samme konsern</u>	<u>Årets</u>	<u>Fjorårets</u>
---	--------------	------------------

Kortsiktig gjeld

<u>Samlet beløp - foretak i samme konsern</u>	<u>Årets</u>	<u>Fjorårets</u>
---	--------------	------------------

<u>Samlet beløp - felles kontrollert virksomhet</u>	<u>Årets</u>	<u>Fjorårets</u>
---	--------------	------------------

<u>Pantstillelse</u>		<u>Beløp</u>
----------------------	--	--------------

Note

Fordringer

Fordringer som forfaller senere enn ett år etter regnskapsårets slutt

Mer om fordringer

Note

Virkelig verdi og resultatført verdiendr. i perioden, finansielle instrumenter

Mer om finansielle instrumenter



Beskrivelse av finansielle derivater

Beholdning av egne aksjer Antall Pålydende Andel av aksjek.

Note

8

Lån og sikkerhetsstillelse til medlemmer

Er det gitt lån eller sikkerhetsstillelse til ledende personer: Nei

Opplysninger om:

Medlemmer av:

Mer om lån og sikkerhetsstillelse



Årsregnskap for

IXCELIO AS

918175296

Regnskapsår

01.01.2024 - 31.12.2024



IXCELIO AS
918 175 296

Resultatregnskap

	Note	2024	2023
Driftsinntekter			
Salgsinntekt		2 800 157	3 402 121
Annen driftsinntekt		35 000	55 000
Sum driftsinntekter		2 835 157	3 457 121
Driftskostnader			
Varekostnad		0	-915 242
Lønnskostnad	1, 2	-2 285 906	-1 824 785
Avskrivning på varige driftsmidler og immaterielle eiendeler	3	-102 770	-104 056
Annen driftskostnad		-348 339	-391 989
Sum driftskostnader		-2 737 015	-3 236 072
Driftsresultat		98 142	221 049
Finansinntekter			
Renteinntekt fra foretak i samme konsern		2 563	2 171
Annen renteinntekt		2 400	1 355
Sum finansinntekter		4 963	3 526
Finanskostnader			
Nedskrivning av finansielle eiendeler		-489 259	0
Annen rentekostnad		-85 890	-101 368
Sum finanskostnader		-575 149	-101 368
Netto finans		-570 186	-97 842
Resultat før skattekostnad		-472 044	123 207
Skattekostnad	4, 5	-4 736	-25 251
Årsresultat		-476 780	97 956
Overføringer			
Annen egenkapital	6	-476 780	97 956
Sum overføringer		-476 780	97 956



IXCELIO AS
918 175 296

Balanse

	Note	31.12.2024	31.12.2023
EIENDELER			
Anleggsmidler			
Varige driftsmidler			
Driftsløsøre, inventar, verktøy, kontormaskiner, ol.	3	613 405	716 175
Sum varige driftsmidler		613 405	716 175
Finansielle anleggsmidler			
Investering i datterselskap	7	50 000	50 000
Investeringer i aksjer og andeler		404 565	893 824
Sum finansielle anleggsmidler		454 565	943 824
Sum anleggsmidler		1 067 970	1 659 999
Omløpsmidler			
Fordringer			
Kundefordringer		763 026	225 125
Kortsiktige konsernfordringer	7	78 849	55 459
Andre kortsiktige fordringer	8	6 473	25 984
Sum fordringer		848 348	306 568
Investeringer			
Andre finansielle instrumenter		67 764	67 764
Sum investeringer		67 764	67 764
Bankinnskudd, kontanter og lignende			
Bankinnskudd, kontanter og lignende		274 021	525 823
Sum bankinnskudd, kontanter og lignende		274 021	525 823
Sum omløpsmidler		1 190 133	900 154
SUM EIENDELER		2 258 102	2 560 153



IXCELIO AS
918 175 296

Balanse

	Note	31.12.2024	31.12.2023
EGENKAPITAL OG GJELD			
Egenkapital			
Innskutt egenkapital			
Aksjekapital	6, 9	50 000	50 000
Annen innskutt egenkapital	6	-5 570	-5 570
Sum innskutt egenkapital		44 430	44 430
Opptjent egenkapital			
Annen egenkapital	6	748 098	1 224 878
Sum opptjent egenkapital		748 098	1 224 878
Sum egenkapital		792 528	1 269 308
Gjeld			
Avsetning og forpliktelser			
Utsatt skatt	4, 5	29 987	25 251
Sum avsetning for forpliktelser		29 987	25 251
Annen langsiktig gjeld			
Gjeld til kredittinstitusjoner		735 041	857 688
Sum annen langsiktig gjeld		735 041	857 688
Kortsiktig gjeld			
Gjeld til kredittinstitusjoner		88	0
Leverandørgjeld		19 995	23 983
Skyldige offentlige avgifter		260 584	329 590
Annen kortsiktig gjeld		419 879	54 333
Sum kortsiktig gjeld		700 546	407 906
Sum gjeld		1 465 574	1 290 844
SUM EGENKAPITAL OG GJELD		2 258 102	2 560 153

NITTEDAL, 30.06.2025

Øystein Arne Nygård
styrets leder / daglig leder



IXCELIO AS
918 175 296

Noter

Regnskapsprinsipper

Årsregnskapet er satt opp i samsvar med regnskapsloven og god regnskapsskikk for små foretak.

Salgsinntekter

Inntektsføring ved salg av varer skjer på leveringstidspunktet. Tjenester inntektsføres etter hvert som de leveres.

Klassifisering og vurdering av balanseposter

Anleggsmidler er eiendeler bestemt til varig eie eller bruk. Eiendeler som er knyttet til varekretsløpet er klassifisert som omløpsmidler. Fordringer klassifiseres som omløpsmidler hvis de forfaller til betaling innen ett år etter transaksjonsdagen. Tilsvarende klassifiseres gjeld som kortsiktig hvis gjelden forfaller til betaling innen ett år. Langsiktig gjeld er gjeld som forfaller senere enn ett år etter transaksjonsdagen. Første års avdrag på langsiktige fordringer og langsiktig gjeld klassifiseres likevel ikke som omløpsmiddel og kortsiktig gjeld.

Omløpsmidler vurderes til laveste av anskaffelseskost og virkelig verdi. Kortsiktig gjeld balanseføres til nominelt beløp på etableringstidspunktet. Anleggsmidler vurderes til anskaffelseskost. Varige anleggsmidler avskrives etter en fornuftig avskrivningsplan. Anleggsmidlene nedskrives til virkelig verdi ved verdifall som ikke forventes å være forbigående. Langsiktig gjeld med unntak av andre avsetninger balanseføres til nominelt beløp på etableringstidspunktet.

Fordringer

Kundefordringer og andre fordringer er oppført i balansen til pålydende etter fradrag for avsetning til forventet tap. Avsetning til tap gjøres på grunnlag av individuelle vurderinger av de enkelte fordringene.

Varige driftsmidler

Varige driftsmidler balanseføres og avskrives over driftsmidlenes levetid dersom de har antatt levetid over 3 år og har en kostpris som overstiger kr 30 000. Direkte vedlikehold av driftsmidler kostnadsføres løpende under driftskostnader, mens påkostninger eller forbedringer tillegges driftsmidlets kostpris og avskrives i takt med driftsmidlet.

Forøvrig er følgende regnskapsprinsipper anvendt:

FIFO-metoden for tilordning av anskaffelseskost for ombyttbare finansielle eiendeler, laveste verdis prinsipp for markedsbaserte finansielle omløpsmidler. Leieavtaler er ikke balanseført. Kostmetoden er benyttet for investeringer i datterselskap/tilknyttet selskap. Utbytte er inntektsført samme år som det er avsatt i datterselskap/tilknyttet selskap, dersom det er sannsynlig at beløpet vil mottas. Ved utbytte som overstiger andel av tilbakeholdt resultat etter kjøpet representerer den overskytende del tilbakebetaling av investert kapital, og er fratrukket investeringens verdi i balansen.

Skatt

Skattekostnaden i resultatregnskapet omfatter både periodens betalbare skatt og endring i utsatt skatt. Utsatt skatt er beregnet med 22% på grunnlag av de midlertidige forskjeller som eksisterer mellom regnskapsmessige og skattemessige verdier, samt skattemessig underskudd til fremføring ved utgangen av regnskapsåret. Skatteøkende og skattereduserende midlertidige forskjeller som reverserer eller kan reversere i samme periode er fastsatt og skattevirkningen er beregnet på nettogrunnlaget.

Selskapet har ikke endret regnskapsprinsipp fra 2023 til 2024.

Note 1 - Antall årsverk

Antall årsverk sysselsatt i regnskapsåret:

1



IXCELIO AS
918 175 296

Note 2 - Lønnskostnader

Spesifikasjon av lønnskostnader	2024	2023
Lønn	2 043 997	1 521 421
Arbeidsgiveravgift	327 245	257 462
Pensjonskostnader	0	0
Andre relaterte ytelser	-85 335	45 902
Sum	2 285 906	1 824 785

Note 3 - Varige driftsmidler og immaterielle eiendeler

	Varige driftsmidler
Anskaffelseskost 01.01.	1 020 292
Tilgang i året	0
Avgang i året	0
Anskaffelseskost 31.12.	1 020 292
Samlede avskrivninger, nedskrivninger og reverseringer av nedskrivninger	-406 887
Balansført verdi per 31.12.	613 405
Avskrivninger, nedskrivninger og reverseringer av nedskrivninger i regnskapsåret	102 770

Note 4 - Spesifisering av skatt

Skattekostnad	2024	2023
+/- Endringer i utsatt skatt/utsatt skattefordel	4 736	25 251
Skattekostnad	4 736	25 251
Skattepliktig inntekt		
Resultat før skatt	-472 044	123 207
Permanente forskjeller	493 572	78 028
+/- Endring i midlertidige forskjeller	-902	-61 722
- Anvendelse av fremførbart underskudd	-20 626	-139 514
Skattepliktig inntekt	0	0

Note 5 - Midlertidige forskjeller - utsatt skatt/skattefordel

Utsatt skatt/utsatt skattefordel i balansen avsettes på grunnlag av forskjeller mellom regnskapsmessige og skattemessige verdier i henhold til norsk regnskapsstandard for skatt.

Midlertidige skatteøkende og skattereduserende forskjeller som kan utlignes er nettoført.

Midlertidige forskjeller knyttet til:	01.01.2024	31.12.2024	Endring
Anleggsmidler	197 815	198 717	-902
Fremførbart underskudd	-83 040	-62 414	-20 626
Netto forskjeller	114 775	136 303	-21 528
Sum midlertidige forskjeller som inngår i grunnlag for utsatt skatt/skattefordel	114 775	136 303	-21 528
Utsatt skatt 31.12.2024 basert på 22 %	25 251	29 987	-4 736



IXCELIO AS
918 175 296

Note 6 - Egenkapital

	Aksjekapital	Annen innsk. EK	Opptjent egenkapital	Sum
Egenkapital 31.12.2023	50 000	-5 570	1 224 878	1 269 308
Årsresultat	0	0	-476 780	-476 780
Egenkapital 31.12.2024	50 000	-5 570	748 098	792 528

Note 7 - Konsern, tilknyttet selskap m.v.

Fordringer

	2024	2023
Samlet beløp som gjelder foretak i samme konsern	74 849	55 459

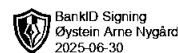
Note 8 - Lån og sikkerhetsstillelse til ledende personer, eiere med videre

Det er ikke gitt lån eller sikkerhetsstillelse til medlemmer av styrende organer.

Note 9 - Aksjekapital

Aksjeklasse	Antall aksjer	Aksjenes pålydende	Bokført verdi
Ordinære	5 000	10	50 000

Aksjonærer	Antall aksjer	Eierandel %	Aksjeklasse
NYGÅRD ØYSTEIN ARNE	5 000	100,00	Ordinære



Årsoppgjør for

IXCELIO AS


918175296

01.01.2024 - 31.12.2024

Innhold	Side
Resultatregnskap	2
Eiendeler	3
Egenkapital og gjeld	4
Noter	5



IXCELIO AS
918 175 296




Resultatregnskap

	Note	2024	2023
Driftsinntekter			
Salgsinntekt		2 800 157	3 402 121
Annen driftsinntekt		35 000	55 000
Sum driftsinntekter		2 835 157	3 457 121
Driftskostnader			
Varekostnad		0	-915 242
Lønnskostnad	1, 2	-2 285 906	-1 824 785
Avskrivning på varige driftsmidler og immaterielle eiendeler	3	-102 770	-104 056
Annen driftskostnad		-348 339	-391 989
Sum driftskostnader		-2 737 015	-3 236 072
Driftsresultat		98 142	221 049
Finansinntekter			
Renteinntekt fra foretak i samme konsern		2 563	2 171
Annen renteinntekt		2 400	1 355
Sum finansinntekter		4 963	3 526
Finanskostnader			
Nedskrivning av finansielle eiendeler		-489 259	0
Annen rentekostnad		-85 890	-101 368
Sum finanskostnader		-575 149	-101 368
Netto finans		-570 186	-97 842
Resultat før skattekostnad		-472 044	123 207
Skattekostnad	4, 5	-4 736	-25 251
Årsresultat		-476 780	97 956
Overføringer			
Annen egenkapital	6	-476 780	97 956
Sum overføringer		-476 780	97 956



IXCELIO AS
918 175 296



Balanse

	Note	31.12.2024	31.12.2023
EIENDELER			
Anleggsmidler			
Varige driftsmidler			
Driftsløsøre, inventar, verktøy, kontormaskiner, ol.	3	613 405	716 175
Sum varige driftsmidler		613 405	716 175
Finansielle anleggsmidler			
Investering i datterselskap	7	50 000	50 000
Investeringer i aksjer og andeler		404 565	893 824
Sum finansielle anleggsmidler		454 565	943 824
Sum anleggsmidler		1 067 970	1 659 999
Omløpsmidler			
Fordringer			
Kundefordringer		763 026	225 125
Kortsiktige konsernfordringer	7	78 849	55 459
Andre kortsiktige fordringer	8	6 473	25 984
Sum fordringer		848 348	306 568
Investeringer			
Andre finansielle instrumenter		67 764	67 764
Sum investeringer		67 764	67 764
Bankinnskudd, kontanter og lignende			
Bankinnskudd, kontanter og lignende		274 021	525 823
Sum bankinnskudd, kontanter og lignende		274 021	525 823
Sum omløpsmidler		1 190 133	900 154
SUM EIENDELER		2 258 102	2 560 153



IXCELIO AS
918 175 296



Balanse

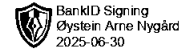
	Note	31.12.2024	31.12.2023
EGENKAPITAL OG GJELD			
Egenkapital			
Innskutt egenkapital			
Aksjekapital	6, 9	50 000	50 000
Annen innskutt egenkapital	6	-5 570	-5 570
Sum innskutt egenkapital		44 430	44 430
Opptjent egenkapital			
Annen egenkapital	6	748 098	1 224 878
Sum opptjent egenkapital		748 098	1 224 878
Sum egenkapital		792 528	1 269 308
Gjeld			
Avsetning og forpliktelser			
Utsatt skatt	4, 5	29 987	25 251
Sum avsetning for forpliktelser		29 987	25 251
Annen langsiktig gjeld			
Gjeld til kredittinstitusjoner		735 041	857 688
Sum annen langsiktig gjeld		735 041	857 688
Kortsiktig gjeld			
Gjeld til kredittinstitusjoner		88	0
Leverandørgjeld		19 995	23 983
Skyldige offentlige avgifter		260 584	329 590
Annen kortsiktig gjeld		419 879	54 333
Sum kortsiktig gjeld		700 546	407 906
Sum gjeld		1 465 574	1 290 844
SUM EGENKAPITAL OG GJELD		2 258 102	2 560 153

NITTEDAL, 30.06.2025

Øystein Arne Nygård
styrets leder / daglig leder



IXCELIO AS
918 175 296



Noter

Regnskapsprinsipper

Årsregnskapet er satt opp i samsvar med regnskapsloven og god regnskapsskikk for små foretak.

Salgsinntekter

Inntektsføring ved salg av varer skjer på leveringstidspunktet. Tjenester inntektsføres etter hvert som de leveres.

Klassifisering og vurdering av balanseposter

Anleggsmidler er eiendeler bestemt til varig eie eller bruk. Eiendeler som er knyttet til varekretsløpet er klassifisert som omløpsmidler. Fordringer klassifiseres som omløpsmidler hvis de forfaller til betaling innen ett år etter transaksjonsdagen. Tilsvarende klassifiseres gjeld som kortsiktig hvis gjelden forfaller til betaling innen ett år. Langsiktig gjeld er gjeld som forfaller senere enn ett år etter transaksjonsdagen. Første års avdrag på langsiktige fordringer og langsiktig gjeld klassifiseres likevel ikke som omløpsmiddel og kortsiktig gjeld.

Omløpsmidler vurderes til laveste av anskaffelseskost og virkelig verdi. Kortsiktig gjeld balanseføres til nominelt beløp på etableringstidspunktet. Anleggsmidler vurderes til anskaffelseskost. Varige anleggsmidler avskrives etter en fornuftig avskrivningsplan. Anleggsmidlene nedskrives til virkelig verdi ved verdifall som ikke forventes å være forbigående. Langsiktig gjeld med unntak av andre avsetninger balanseføres til nominelt beløp på etableringstidspunktet.

Fordringer

Kundefordringer og andre fordringer er oppført i balansen til pålydende etter fradrag for avsetning til forventet tap. Avsetning til tap gjøres på grunnlag av individuelle vurderinger av de enkelte fordringene.

Varige driftsmidler

Varige driftsmidler balanseføres og avskrives over driftsmidlenes levetid dersom de har antatt levetid over 3 år og har en kostpris som overstiger kr 30 000. Direkte vedlikehold av driftsmidler kostnadsføres løpende under driftskostnader, mens påkostninger eller forbedringer tillegges driftsmidlets kostpris og avskrives i takt med driftsmidlet.

Forøvrig er følgende regnskapsprinsipper anvendt:

FIFO-metoden for tilordning av anskaffelseskost for ombyttbare finansielle eiendeler, laveste verdis prinsipp for markedsbaserte finansielle omløpsmidler. Leieavtaler er ikke balanseført. Kostmetoden er benyttet for investeringer i datterselskap/tilknyttet selskap. Utbytte er inntektsført samme år som det er avsatt i datterselskap/tilknyttet selskap, dersom det er sannsynlig at beløpet vil mottas. Ved utbytte som overstiger andel av tilbakeholdt resultat etter kjøpet representerer den overskytende del tilbakebetaling av investert kapital, og er fratrukket investeringens verdi i balansen.

Skatt

Skattekostnaden i resultatregnskapet omfatter både periodens betalbare skatt og endring i utsatt skatt. Utsatt skatt er beregnet med 22% på grunnlag av de midlertidige forskjeller som eksisterer mellom regnskapsmessige og skattemessige verdier, samt skattemessig underskudd til fremføring ved utgangen av regnskapsåret. Skatteøkende og skattereduserende midlertidige forskjeller som reverserer eller kan reversere i samme periode er fastsatt og skattevirkningen er beregnet på nettogrunnlaget.

Selskapet har ikke endret regnskapsprinsipp fra 2023 til 2024.

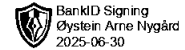
Note 1 - Antall årsverk

Antall årsverk sysselsatt i regnskapsåret:

1



IXCELIO AS
918 175 296



Note 2 - Lønnskostnader

Spesifikasjon av lønnskostnader	2024	2023
Lønn	2 043 997	1 521 421
Arbeidsgiveravgift	327 245	257 462
Pensjonskostnader	0	0
Andre relaterte ytelser	-85 335	45 902
Sum	2 285 906	1 824 785

Note 3 - Varige driftsmidler og immaterielle eiendeler

	Varige driftsmidler
Anskaffelseskost 01.01.	1 020 292
Tilgang i året	0
Avgang i året	0
Anskaffelseskost 31.12.	1 020 292
Samlede avskrivninger, nedskrivninger og reverseringer av nedskrivninger	-406 887
Balansført verdi per 31.12.	613 405
Avskrivninger, nedskrivninger og reverseringer av nedskrivninger i regnskapsåret	102 770

Note 4 - Spesifisering av skatt

Skattekostnad	2024	2023
+/- Endringer i utsatt skatt/utsatt skattefordel	4 736	25 251
Skattekostnad	4 736	25 251
Skattepliktig inntekt		
Resultat før skatt	-472 044	123 207
Permanente forskjeller	493 572	78 028
+/- Endring i midlertidige forskjeller	-902	-61 722
- Anvendelse av fremførbart underskudd	-20 626	-139 514
Skattepliktig inntekt	0	0

Note 5 - Midlertidige forskjeller - utsatt skatt/skattefordel

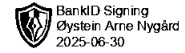
Utsatt skatt/utsatt skattefordel i balansen avsettes på grunnlag av forskjeller mellom regnskapsmessige og skattemessige verdier i henhold til norsk regnskapsstandard for skatt.

Midlertidige skatteøkende og skattereduserende forskjeller som kan utlignes er nettoført.

Midlertidige forskjeller knyttet til:	01.01.2024	31.12.2024	Endring
Anleggsmidler	197 815	198 717	-902
Fremførbart underskudd	-83 040	-62 414	-20 626
Netto forskjeller	114 775	136 303	-21 528
Sum midlertidige forskjeller som inngår i grunnlag for utsatt skatt/skattefordel	114 775	136 303	-21 528
Utsatt skatt 31.12.2024 basert på 22 %	25 251	29 987	-4 736



IXCELIO AS
918 175 296



Note 6 - Egenkapital

	Aksjekapital	Annen innsk. EK	Opptjent egenkapital	Sum
Egenkapital 31.12.2023	50 000	-5 570	1 224 878	1 269 308
Årsresultat	0	0	-476 780	-476 780
Egenkapital 31.12.2024	50 000	-5 570	748 098	792 528

Note 7 - Konsern, tilknyttet selskap m.v.

Fordringer

	2024	2023
Samlet beløp som gjelder foretak i samme konsern	74 849	55 459

Note 8 - Lån og sikkerhetsstillelse til ledende personer, eiere med videre

Det er ikke gitt lån eller sikkerhetsstillelse til medlemmer av styrende organer.

Note 9 - Aksjekapital

Aksjeklasse	Antall aksjer	Aksjenes pålydende	Bokført verdi
Ordinære	5 000	10	50 000

Aksjonærer	Antall aksjer	Eierandel %	Aksjeklasse
NYGÅRD ØYSTEIN ARNE	5 000	100,00	Ordinære