



ÅRSREGNSKAPET FOR REGNSKAPSÅRET 2020 - GENERELL INFORMASJON

Enheten

Organisasjonsnummer: 986 899 545
Organisasjonsform: Aksjeselskap
Foretaksnavn: MOLDJORD BYGG OG ANLEGG AS
Forretningsadresse: Moldjord
8110 MOLDJORD

Regnskapsår

Årsregnskapets periode: 01.01.2020 - 31.12.2020

Konsern

Morselskap i konsern: Nei

Regnskapsregler

Regler for små foretak benyttet: Nei
Benyttet ved utarbeidelsen av årsregnskapet til selskapet: Regnskapslovens alminnelige regler

Årsregnskapet fastsatt av kompetent organ

Bekreftet av representant for selskapet: Finn Ingar Nikolaisen
Dato for fastsettelse av årsregnskapet: 23.04.2021

Grunnlag for avgivelse

År 2020: Årsregnskapet er elektronisk innlevert
År 2019: Tall er hentet fra elektronisk innlevert årsregnskap fra 2020

Det er ikke krav til at årsregnskapet m.v. som sendes til Regnskapsregisteret er undertegnet. Kontrollen på at dette er utført ligger hos revisor/enhetens øverste organ. Sikkerheten ivaretas ved at innsender har rolle/rettighet for innsending av årsregnskapet via Altinn, og ved at det bekreftes at årsregnskapet er fastsatt av kompetent organ.

Brønnøysundregistrene, 12.06.2022



Resultatregnskap

Beløp i: NOK	Note	2020	2019
RESULTATREGNSKAP			
Inntekter			
Salgsinntekt	5, 7, 12	172 311 835	150 491 841
Annen driftsinntekt		216 163	724 037
Sum inntekter		172 527 998	151 215 877
Kostnader			
Varekostnad		112 443 939	99 665 395
Lønnskostnad	10, 11	36 624 033	33 453 468
Avskrivning av driftsmidler og immaterielle eiendeler	2	2 693 911	2 509 086
Annen driftskostnad	5, 10	11 040 988	11 209 476
Sum kostnader		162 802 870	146 837 425
Driftsresultat		9 725 128	4 378 452
Finansinntekter og finanskostnader			
Renteinntekt fra foretak i samme konsern	5	314 267	272 557
Annen renteinntekt		5 828	42 378
Sum finansinntekter		320 095	314 935
Annen rentekostnad		198 986	207 650
Annen finanskostnad		202 819	236 435
Sum finanskostnader		401 805	444 085
Netto finans		-81 710	-129 150
Ordinært resultat før skattekostnad		9 643 418	4 249 303
Skattekostnad på ordinært resultat	8	2 120 565	871 756
Ordinært resultat etter skattekostnad		7 522 853	3 377 547
Årsresultat		7 522 853	3 377 547
Årsresultat etter minoritetsinteresser		7 522 853	3 377 547
Totalresultat		7 522 853	3 377 547



Resultatregnskap

Beløp i: NOK	Note	2020	2019
Overføringer og disponeringer			
Ordinært utbytte	4, 4	3 000 000	
Konsernbidrag	4, 4		391 454
Avsatt til annen egenkapital	4	4 522 853	2 986 093
Overført fra annen egenkapital	4		
Sum overføringer og disponeringer		7 522 853	3 377 547



Balanse

Beløp i: NOK	Note	2020	2019
BALANSE - EIENDELER			
Anleggsmidler			
Immaterielle eiendeler			
Utsatt skattefordel	8		
Varige driftsmidler			
Tomter, bygninger o.a. fast eiendom	2, 6	202 096	312 876
Driftsløsøre, inventar o.a. utstyr	2, 6	9 149 613	8 725 514
Sum varige driftsmidler		9 351 709	9 038 389
Finansielle anleggsmidler			
Investeringer i aksjer og andeler		12 000	12 000
Andre langsiktige fordringer	6, 11	13 021	261 401
Sum finansielle anleggsmidler		25 021	273 401
Sum anleggsmidler		9 376 731	9 311 790
Omløpsmidler			
Varer			
Lager av varer og annen beholdning	6		
Fordringer			
Kundefordringer	5, 6, 7	23 410 195	35 945 781
Andre kortsiktige fordringer	5	7 460 813	6 235 602
Sum fordringer		30 871 008	42 181 383
Bankinnskudd, kontanter og lignende			
Bankinnskudd, kontanter o.l.	9	24 417 299	4 045 222
Sum bankinnskudd, kontanter og lignende		24 417 299	4 045 222
Sum omløpsmidler		55 288 307	46 226 605
SUM EIENDELER		64 665 037	55 538 395

BALANSE - EGENKAPITAL OG GJELD



Balanse

Beløp i: NOK	Note	2020	2019
Egenkapital			
Innskutt egenkapital			
Aksjekapital	3, 4	1 307 920	1 307 920
Overkurs	4	701 597	701 597
Sum innskutt egenkapital		2 009 517	2 009 517
Opptjent egenkapital			
Annen egenkapital	4	19 190 596	14 667 743
Udisponert resultat			
Sum opptjent egenkapital		19 190 596	14 667 743
Sum egenkapital		21 200 113	16 677 260
Gjeld			
Langsiktig gjeld			
Utsatt skatt	8	3 811 145	1 571 948
Sum avsetninger for forpliktelser		3 811 145	1 571 948
Annen langsiktig gjeld			
Gjeld til kredittinstitusjoner	6		
Øvrig langsiktig gjeld	6	9 216 047	9 139 100
Sum annen langsiktig gjeld		9 216 047	9 139 100
Sum langsiktig gjeld		13 027 192	10 711 048
Kortsiktig gjeld			
Leverandørgjeld	5	17 041 528	10 008 290
Betalbar skatt	8		576 290
Skyldig offentlige avgifter		4 614 201	4 091 109
Utbytte	4		
Annen kortsiktig gjeld	7	8 782 003	13 474 398
Sum kortsiktig gjeld		30 437 732	28 150 087
Sum gjeld		43 464 924	38 861 135
SUM EGENKAPITAL OG GJELD		64 665 037	55 538 395



BDO AS
Sandhornsgata 43
Postboks 77
8001 Bodø

Uavhengig revisors beretning

Til generalforsamlingen i Moldjord Bygg og Anlegg AS

Uttalelse om revisjonen av årsregnskapet

Konklusjon

Vi har revidert årsregnskapet til Moldjord Bygg og Anlegg AS.

Årsregnskapet består av:

- Balanse per 31. desember 2020
- Resultatregnskap for 2020
- Kontantstrømoppstilling for regnskapsåret avsluttet per 31. desember 2020
- Noter til årsregnskapet, herunder et sammendrag av viktige regnskapsprinsipper.

Etter vår mening:

Er årsregnskapet avgitt i samsvar med lov og forskrifter og gir et rettvise bilde av selskapets finansielle stilling per 31. desember 2020, og av dets resultater og kontantstrømmer for regnskapsåret avsluttet per denne datoen i samsvar med regnskapslovens regler og god regnskapsskikk i Norge.

Grunnlag for konklusjonen

Vi har gjennomført revisjonen i samsvar med lov, forskrift og god revisjonsskikk i Norge, herunder de internasjonale revisjonsstandardene International Standards on Auditing (ISA-ene). Våre oppgaver og plikter i henhold til disse standardene er beskrevet i Revisors oppgaver og plikter ved revisjon av årsregnskapet. Vi er uavhengige av selskapet slik det kreves i lov og forskrift, og har overholdt våre øvrige etiske forpliktelser i samsvar med disse kravene. Etter vår oppfatning er innhentet revisjonsbevis tilstrekkelig og hensiktsmessig som grunnlag for vår konklusjon.

Annen informasjon

Ledelsen er ansvarlig for annen informasjon. Annen informasjon består av årsberetningen.

Vår uttalelse om revisjonen av årsregnskapet dekker ikke annen informasjon, og vi attesterer ikke den andre informasjonen.

I forbindelse med revisjonen av årsregnskapet er det vår oppgave å lese annen informasjon identifisert ovenfor med det formål å vurdere hvorvidt det foreligger vesentlig inkonsistens mellom annen informasjon og årsregnskapet, kunnskap vi har opparbeidet oss under revisjonen, eller hvorvidt den tilsynelatende inneholder vesentlig feilinformasjon.

Dersom vi, på bakgrunn av arbeidet vi har utført, konkluderer med at disse andre opplysningene inneholder vesentlig feilinformasjon, er vi pålagt å uttale oss om dette. Vi har ingenting å rapportere i så henseende.



Styret og daglig leders ansvar for årsregnskapet

Styret og daglig leder (ledelsen) er ansvarlig for å utarbeide årsregnskapet i samsvar med lov og forskrifter, herunder for at det gir et rettviseende bilde i samsvar med regnskapslovens regler og god regnskapsskikk i Norge. Ledelsen er også ansvarlig for slik intern kontroll som den finner nødvendig for å kunne utarbeide et årsregnskap som ikke inneholder vesentlig feilinformasjon, verken som følge av misligheter eller utilsiktede feil.

Ved utarbeidelsen av årsregnskapet må ledelsen ta standpunkt til selskapets evne til fortsatt drift og opplyse om forhold av betydning for fortsatt drift. Forutsetningen om fortsatt drift skal legges til grunn for årsregnskapet så lenge det ikke er sannsynlig at virksomheten vil bli avvirket.

Revisors oppgaver og plikter ved revisjonen av årsregnskapet

Vårt mål er å oppnå betryggende sikkerhet for at årsregnskapet som helhet ikke inneholder vesentlig feilinformasjon, verken som følge av misligheter eller utilsiktede feil, og å avgi en revisjonsberetning som inneholder vår konklusjon. Betryggende sikkerhet er en høy grad av sikkerhet, men ingen garanti for at en revisjon utført i samsvar med lov, forskrift og god revisjonsskikk i Norge, herunder ISA-ene, alltid vil avdekke vesentlig feilinformasjon som eksisterer. Feilinformasjon kan oppstå som følge av misligheter eller utilsiktede feil. Feilinformasjon blir vurdert som vesentlig dersom den enkeltvis eller samlet med rimelighet kan forventes å påvirke økonomiske beslutninger som brukerne foretar basert på årsregnskapet.

For videre beskrivelse av revisors oppgaver og plikter vises det til:
<https://revisorforeningen.no/revisjonsberetninger>

Uttalelse om andre lovmessige krav

Konklusjon om årsberetningen

Basert på vår revisjon av årsregnskapet som beskrevet ovenfor, mener vi at opplysningene i årsberetningen om årsregnskapet og forutsetningen om fortsatt drift er konsistente med årsregnskapet og i samsvar med lov og forskrifter.

Konklusjon om registrering og dokumentasjon

Basert på vår revisjon av årsregnskapet som beskrevet ovenfor, og kontrollhandlinger vi har funnet nødvendig i henhold til internasjonal standard for attestasjonsoppdrag (ISAE) 3000 «Attestasjonsoppdrag som ikke er revisjon eller forenklet revisorkontroll av historisk finansiell informasjon», mener vi at ledelsen har oppfylt sin plikt til å sørge for ordentlig og oversiktlig registrering og dokumentasjon av selskapets regnskapsopplysninger i samsvar med lov og god bokføringskikk i Norge.

BDO AS

Håvard Edvardsen
statsautorisert revisor
(elektronisk signert)



PENNEO

Signaturene i dette dokumentet er juridisk bindende. Dokument signert med "Penneo™ - sikker digital signatur".
De signerende parter sin identitet er registrert, og er listet nedenfor.

"Med min signatur bekrefter jeg alle datoer og innholdet i dette dokument."

Håvard Edvardsen

Partner

På vegne av: Bdo AS

Serienummer: 9578-5999-4-2512968

IP: 188.95.xxx.xxx

2021-04-19 13:46:00Z



Penneo DokumentID: Z35CG-TKXV5-BN7OU-VYN20-ZQ83L-V512A

Dokumentet er signert digitalt, med **Penneo.com**. Alle digitale signatur-data i dokumentet er sikret og validert av den datamaskin-utregnede hash-verdien av det opprinnelige dokument. Dokumentet er låst og tids-stemplet med et sertifikat fra en betrodd tredjepart. All kryptografisk bevis er integrert i denne PDF, for fremtidig validering (hvis nødvendig).

Hvordan bekrefter at dette dokumentet er originalen?

Dokumentet er beskyttet av ett Adobe CDS sertifikat. Når du åpner dokumentet i

Adobe Reader, skal du kunne se at dokumentet er sertifisert av **Penneo e-signature service <penneo@penneo.com>**. Dette garanterer at innholdet i dokumentet ikke har blitt endret.

Det er lett å kontrollere de kryptografiske beviser som er lokalisert inne i dokumentet, med Penneo validator - <https://penneo.com/validate>



Årsregnskap 2020
Moldjord Bygg og Anlegg AS



Resultatregnskap

Moldjord Bygg og Anlegg AS

Driftsinntekter og driftskostnader	Note	2020	2019
Salgsinntekt	5, 7, 12	172 311 835	150 491 841
Annen driftsinntekt		216 163	724 037
Sum driftsinntekter		172 527 998	151 215 877
Varekostnad		112 443 939	99 665 395
Lønnskostnad	10, 11	36 624 033	33 453 468
Avskrivning av driftsmidler og immaterielle eiendeler	2	2 693 911	2 509 086
Annen driftskostnad	5, 10	11 040 988	11 209 476
Sum driftskostnader		162 802 870	146 837 425
Driftsresultat		9 725 128	4 378 452
Finansinntekter og finanskostnader			
Renteinntekt fra foretak i samme konsern	5	314 267	272 557
Annen renteinntekt		5 828	42 378
Annen rentekostnad		198 986	207 650
Annen finanskostnad		202 819	236 435
Resultat av finansposter		-81 710	-129 150
Ordinært resultat før skattekostnad		9 643 418	4 249 303
Skattekostnad på ordinært resultat	8	2 120 565	871 756
Årsresultat		7 522 853	3 377 547
Overføringer			
Tilleggsutbytte	4	3 000 000	0
Avsatt konsernbidrag	4	0	391 454
Avsatt til annen egenkapital	4	4 522 853	2 986 093
Sum overføringer		7 522 853	3 377 547



Balanse Moldjord Bygg og Anlegg AS

Eiendeler	Note	2020	2019
Anleggsmidler			
<i>Varige driftsmidler</i>			
Tomter, bygninger o.a. fast eiendom	2, 6	202 096	312 876
Driftsløsøre, inventar o.a. utstyr	2, 6	9 149 613	8 725 514
Sum varige driftsmidler		9 351 709	9 038 389
<i>Finansielle anleggsmidler</i>			
Investeringer i aksjer og andeler		12 000	12 000
Andre langsiktige fordringer	6, 11	13 021	261 401
Sum finansielle anleggsmidler		25 021	273 401
Sum anleggsmidler		9 376 731	9 311 790
Omløpsmidler			
<i>Fordringer</i>			
Kundefordringer	5, 6, 7	23 410 195	35 945 781
Andre kortsiktige fordringer	5	7 460 813	6 235 602
Sum fordringer		30 871 008	42 181 383
<i>Bankinnskudd, kontanter o.l</i>			
Bankinnskudd, kontanter o.l.	9	24 417 299	4 045 222
Sum bankinnskudd, kontanter o.l		24 417 299	4 045 222
Sum omløpsmidler		55 288 307	46 226 605
Sum eiendeler		64 665 037	55 538 395

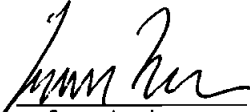
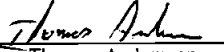



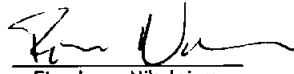


Balanse

Moldjord Bygg og Anlegg AS

Egenkapital og gjeld	Note	2020	2019
Egenkapital			
<i>Innskutt egenkapital</i>			
Aksjekapital	3, 4	1 307 920	1 307 920
Overkurs	4	701 597	701 597
Sum innskutt egenkapital		2 009 517	2 009 517
<i>Opptjent egenkapital</i>			
Annen egenkapital	4	19 190 596	14 667 743
Sum opptjent egenkapital		19 190 596	14 667 743
Sum egenkapital		21 200 113	16 677 260
Gjeld			
<i>Avsetning for forpliktelser</i>			
Utsatt skatt	8	3 811 145	1 571 948
Sum avsetning for forpliktelser		3 811 145	1 571 948
<i>Annen langsiktig gjeld</i>			
Øvrig langsiktig gjeld	6	9 216 047	9 139 100
Sum annen langsiktig gjeld		9 216 047	9 139 100
<i>Kortsiktig gjeld</i>			
Leverandørgjeld	5	17 041 528	10 008 290
Betalbar skatt	8	0	576 290
Skyldig offentlige avgifter		4 614 201	4 091 109
Annen kortsiktig gjeld	7	8 782 003	13 474 398
Sum kortsiktig gjeld		30 437 732	28 150 087
Sum gjeld		43 464 924	38 861 135
Sum egenkapital og gjeld		64 665 037	55 538 395

Bodø, 25.03.2021
Styret i Moldjord Bygg og Anlegg AS

 Svenn Are Jenssen styreleder	 Thomas Anderssen styremedlem	 Kåre Thorvald Eggesvik styremedlem
 Knut Skjemstad styremedlem	 Sverre Birger Willumsen styremedlem	 Finn Ingar Nikolaisen daglig leder



Indirekte kontantstrøm

Moldjord Bygg og Anlegg AS

Kontantstrømmer fra operasjonelle aktiviteter	Note	2020	2019
Resultat før skattekostnad		9 643 418	4 249 303
Periodens betalte skatt		-576 290	-25 185
Tap/gevinst ved salg av anleggsmidler		-206 000	-436 264
Ordinære avskrivninger		2 693 911	2 509 086
Endring i kundefordringer		12 535 586	-10 403 546
Endring i leverandørgjeld		7 033 238	-7 134 009
Forskj. kostnadsført pensjon og inn-/utbet. i pensjonsordn.		248 380	-39 448
Endring i andre tidsavgrensningsposter		-4 402 071	4 110 905
Netto kontantstrøm fra operasjonelle aktiviteter		26 970 171	-7 169 158
Kontantstrømmer fra investeringsaktiviteter			
Innbetalinger ved salg av varige driftsmidler		206 000	440 000
Utbetalinger ved kjøp av varige driftsmidler		-1 017 231	-770 234
Utbetalinger lån til annet konsernselskap		-873 810	-1 082 781
Netto kontantstrøm fra investeringsaktiviteter		-1 685 041	-1 413 015
Kontantstrømmer fra finansieringsaktiviteter			
Utbetalinger ved nedbetaling av langsiktig gjeld inkl leasing		-1 913 052	-1 925 839
Utbetalinger av utbytte		-3 000 000	0
Netto kontantstrøm fra finansieringsaktiviteter		-4 913 052	-1 925 839
Netto endring i kontanter og kontantekvivalenter		20 372 078	-10 508 011
Beh. av kont. og kontantekvivalenter ved per. begynnelse		4 045 222	14 553 233
Beh. av kont. og kontantekvivalenter ved per. slutt		24 417 299	4 045 222



Noter til regnskapet 2020

Note 1 Regnskapsprinsipper

Årsregnskapet er satt opp i samsvar med regnskapsloven og god regnskapsskikk. Det er utarbeidet etter norske regnskapsstandarder. Forutsetningen om fortsatt drift er lagt til grunn ved avleggelse av regnskapet.

Salgsinntekter

Inntektsføring skjer etter opptjeningsprinsippet som normalt vil være leveringstidspunktet for varer og tjenester.

Arbeid under utførelse knyttet til fastpriskontrakter med lang tilvirkningstid vurderes etter løpende avregnings metode. Avsetning til forventede garantiarbeider føres som kostnad og avsetning til forpliktelser.

Hovedregel for vurdering og klassifisering av eiendeler og gjeld

Eiendeler bestemt til varig eie eller bruk er klassifisert som anleggsmidler. Andre eiendeler er klassifisert som omløpsmidler. Fordringer som skal tilbakebetales innen et år er uansett klassifisert som omløpsmidler. Ved klassifisering av kortsiktig og langsiktig gjeld er analoge kriterier lagt til grunn.

Anleggsmidler vurderes til anskaffelseskost, men nedskrives til virkelig verdi når verdifallet forventes ikke å være forbigående. Anleggsmidler med begrenset økonomisk levetid avskrives planmessig. Langsiktig gjeld balanseføres til nominelt mottatt beløp på etableringstidspunktet.

Omløpsmidler vurderes til laveste av anskaffelseskost og virkelig verdi. Kortsiktig gjeld balanseføres til nominelt mottatt beløp på etableringstidspunktet.

Enkelte poster er vurdert etter andre regler. Postene det gjelder vil være blant de postene som omhandles nedenfor.

Varige driftsmidler

Tomter avskrives ikke. Andre varige driftsmidler avskrives over forventet økonomisk levetid. Avskrivningene er som hovedregel fordelt lineært over antatt økonomisk levetid. Anleggsmidlene nedskrives til virkelig verdi ved verdifall som ikke forventes å være forbigående. Finansiell leasing av driftsmidler balanseføres og inngår i bokførte anleggsmidler og langsiktig gjeld.

Anleggskontrakter

Arbeid under utførelse knyttet til fastpriskontrakter med lang tilvirkningstid vurderes etter løpende avregnings metode. Fullføringsgraden beregnes som påløpte kostnader i prosent av forventet totalkostnad. Totalkostnaden revurderes løpende. For prosjekter som antas å gi tap, kostnadsføres hele det beregnede tapet umiddelbart.

Fordringer

Kundefordringer og andre fordringer oppføres til pålydende etter fradrag for avsetning til forventet tap. Avsetning til tap gjøres på grunnlag av en individuell vurdering av de enkelte fordringene. I tillegg gjøres det for øvrige kundefordringer en uspesifisert avsetning for å dekke antatt tap.

Garantier, servicearbeid og reklamasjoner

Ikke opptjent inntekt som er knyttet til garanti- og servicearbeid for avsluttede prosjekter/salg vurderes til antatt kostnad for slikt arbeid. Estimert beregnes med utgangspunkt i historiske tall for servicearbeid og garantireparasjoner. Avsetningen føres opp under "Annen kortsiktig gjeld", og endringen i avsetningen kostnadsføres.

Pensjoner

Selskapets pensjonsordning omfatter obligatorisk tjenstepensjon og AFP. Den obligatoriske tjenstepensjonsordningen (OTP) er finansiert gjennom innbetalinger til forsikringselskap. Selskapet har ingen ytterligere betalingsforpliktelse etter at innskuddene er betalt. Innskuddene regnskapsføres som lønnskostnad. Eventuell forskuddsbetalte innskudd balanseføres som eiendel (pensjonsmidler) i den grad innskuddet kan refunderes eller redusere framtidige innbetalinger.

AFP-ordningen er en ytelsesbasert flerforetaks pensjonsordning, og finansieres gjennom premier som



Noter til regnskapet 2020

fastsettes som en prosent av lønn. Regnskapsmessig blir ordningen behandlet som en innskuddsbasert pensjonsordning hvor premiebetalingen kostnadsføres løpende, og ingen avsetninger foretas i regnskapet.

Skatt

Skattekostnaden i resultatregnskapet omfatter både periodens betalbare skatt og endring i utsatt skatt. Utsatt skatt er beregnet med 22% på grunnlag av de midlertidige forskjeller som eksisterer mellom regnskapsmessige og skattemessige verdier, samt ligningsmessig underskudd til fremføring ved utgangen av regnskapsåret. Skatteøkende og skattereduserende midlertidige forskjeller som reverserer eller kan reversere i samme periode er utlignet og nettoført.

Kontantstrømoppstilling

Kontantstrømoppstillingen er satt opp etter den indirekte metoden. Kontanter og kontantekvivalenter omfatter kontanter, bankinnskudd og andre kortsiktige likvide plasseringer.

Note 2 Varige driftsmidler

	Tomter og anleggsbrakker	Båt	Driftsløsøre, inventar o.a utstyr	Totalt
Anskaffelseskost 01.01	2 577 336	84 000	30 019 611	32 680 947
Tilgang	0	0	3 007 231	3 007 231
Avgang	0	0	-206 000	-206 000
Anskaffelseskost 31.12	2 577 336	84 000	32 820 842	35 482 178
Akk. av-/nedskrivninger 31.12	-2 375 240	-84 000	-23 671 229	-26 130 469
Balanseført verdi 31.12	202 096	0	9 149 613	9 351 709
Årets avskrivninger	110 779	0	2 583 132	2 693 911
Avskrivningssats	20 %	20 %	20-33 %	
Avskrivningsplan	Lineær	Lineær	Lineær	
Økonomisk levetid	5 år	5 år	3-5 år	
Tomt med kostpris kr 109 582 avskrives ikke				

I posten driftsløsøre inngår balanseførte leieavtaler med:

Anskaffelseskost 01.01.	16 940 093
Tilgang	1 990 000
Avgang	-119 000
Akk. avskrivninger	-11 503 765
Balanseført verdi 31.12.	7 307 328

Årets avskrivninger 1 947 290

Avskrivninger fordeles lineært over leieperioden 3-10 år



Noter til regnskapet 2020

Note 3 Antall aksjer, aksjeeiere m

<u>Aksjekapital</u>	<u>Antall</u>	<u>Pålydende</u>	<u>Balanseført</u>
Ordinære aksjer	1 307 920	1	1 307 920

Aksjekapitalen eies av følgende aksjonærer:

<u>Aksjonærer:</u>	<u>Antall aksjer</u>	<u>Eierandel</u>
Moldjord Holding AS	1 307 920	100 %
Sum	1 307 920	100 %

Moldjord Bygg og Anlegg AS er datterselskap av Moldjord Holding AS som utarbeider konsernregnskap der Moldjord Bygg og Anlegg AS inngår i konsolideringen. Konsernregnskapet kan fås utlevert hos Moldjord Holding AS, 8110 Moldjord.

Note 4 Egenkapital

	<u>Aksjekapital</u>	<u>Overkurs</u>	<u>Annen egenkapital</u>	<u>Sum egenkapital</u>
Pr. 01.01.	1 307 920	701 597	14 667 743	16 677 260
Tilleggsutbytte			-3 000 000	-3 000 000
Ekstraordinært utbytte				
Foreslått utbytte				
Mottatt konsernbidrag				
Avgitt konsernbidrag			0	0
Årets resultat			7 522 853	7 522 853
Pr 31.12.	1 307 920	701 597	19 190 596	21 200 113

Note 5 Mellomværende med selskap i samme konsern

<u>Fordringer</u>	<u>2020</u>	<u>2019</u>
Langsiktige fordringer	0	0
Kundefordringer	0	0
Lån til Moldjord Holding AS	5 769 568	5 071 109
Fordring Moldjord Eiendom AS	250 932	75 581
Sum fordringer	6 020 500	5 146 690
<u>Gjeld</u>	<u>2020</u>	<u>2019</u>
Langsiktig gjeld	0	0
Leverandørgjeld	244 032	120 000
Kortsiktig gjeld	0	0
Sum gjeld	244 032	120 000



Noter til regnskapet 2020

Transaksjoner med selskap i samme konsern:	2020	2019
Renteinntekter fordring morselskap	314 267	272 557
Salgsinntekt prosjekt for søsterselskap	2 500 000	7 100 000
Leiekostnad søsterselskap	1 820 000	1 440 000

Note 6 Fordringer, gjeld, pantstillelser og garantier m.v

	2020	2019
Fordringer med forfall senere enn ett år: Innskuddsfond pensjon	13 021	261 401
Langsiktig gjeld med forfall senere enn 5 år (ansvarlig lån Beiarn kommune)	875 000	1 000 000

Gjeld som er sikret ved pant o.l.	2020	2019
Gjeld til kredittinstitusjoner	0	0
Gjeld finansiell leasing	7 091 047	6 889 099
Sum	7 091 047	6 889 099

Balansført verdi av pantsatte eiendeler	2020	2019
Tomter, bygninger o.a fast eiendom	202 096	312 876
Driftsløsøre, inventar og utstyr	9 011 246	8 725 514
Lager av varer og annen beholdning	0	0
Kundefordringer	23 410 195	35 945 781
Sum	32 623 537	44 984 170

Eiendeler er i tillegg stillet som sikkerhet for

Ubenyttet kassekreditt	7 000 000	7 000 000
Entreprenørgarantier	683 000	1 197 895
Sum	7 683 000	8 197 895



Noter til regnskapet 2020

Note 7 Langsiktige tilvirkningskontrakter

Balanseførte verdier vedrørende prosjekter	2020	2019
<i>Inkludert i kundefordringer</i>		
Opptjent ikke fakturert produksjon	3 543 796	7 994 277
Tilbakeholdte betalinger i.h.t. kontrakt	8 764 860	7 582 097
<i>Inkludert i kortsiktig gjeld</i>		
Fakturert, ikke utført produksjon (forskudd)	3 356 608	5 443 894
Byggelån prosjekt	0	0
Resultatposter vedrørende prosjekter	2020	2019
<i>Resultat på prosjekter under utførelse</i>		
Resultatførte totale inntekter	109 890 059	56 136 883
Estimert kontraktsfortjeneste	17 065 036	6 048 898
<i>Tapsprosjekter under utførelse</i>		
Gjenværende produksjon	0	2 159 879

Note 8 Skatt

Årets skattekostnad	2020	2019
Resultatført skatt på ordinært resultat:		
Betalbar skatt	-118 632	686 700
Endring i utsatt skatt	2 239 197	185 056
Skattekostnad ordinært resultat	2 120 565	871 756
Skattepliktig inntekt:		
Ordinært resultat før skatt	9 643 418	4 249 303
Permanente forskjeller	-4 488	-286 773
Endring i midlertidige forskjeller	-10 178 168	-841 167
Avgitt konsernbidrag	0	-501 864
Skattepliktig inntekt	-539 238	2 619 499
Betalbar skatt i balansen:		
Betalbar skatt på årets resultat	0	686 700
Betalbar skatt på avgitt konsernbidrag	0	-110 410
Skatt på tilbakeført underskudd	-118 632	0
Sum betalbar skatt i balansen	-118 632	576 290

Negativ betalbar skatt gjelder adgangen til å tilbakeføre underskudd for 2020 mot skattepliktig overskudd i 2018 og 2019



Noter til regnskapet 2020

Beregning av effektiv skattesats		
Resultat før skatt	9 643 418	4 249 303
Beregnet skatt av resultat før skatt	2 121 552	934 847
Skatteeffekt av permanente forskjeller	-987	-63 090
Sum	2 120 564	871 757
Effektiv skattesats	22,0 %	20,5 %

Skatteeffekten av midlertidige forskjeller som har gitt opphav til utsatt skatt og utsatte skattefordeler, spesifisert på typer av midlertidige forskjeller

	2020	2019	Endring
Varige driftsmidler	-549 683	-519 144	30 539
Tilvirkningskontrakter	19 325 414	9 634 416	-9 690 998
Fordringer	-288 311	-285 137	3 174
Balanseførte leieavtaler	216 281	375 519	159 238
Avsetninger mv	-1 000 000	-1 800 000	-800 000
Pensjonspremie/ - forpliktelse	13 021	261 401	248 380
Andre forskjeller	-393 334	-521 834	-128 500
Sum	17 323 388	7 145 220	-10 178 168
Grunnlag for utsatt skatt	17 323 388	7 145 220	-10 178 168
Utsatt skatt (22 %)	3 811 145	1 571 948	-2 239 197

Note 9 Bankinnskudd

	2020	2019
Bundne skattetrekksmidler	1 562 668	1 272 745

Note 10 Lønnskostnader, antall ansatte, godtgjørelser, lån til ansatte m

Lønnskostnader	2020	2019
Lønninger	31 322 919	28 325 859
Arbeidsgiveravgift	1 663 043	1 893 816
Pensjonskostnader	1 688 253	1 496 415
Andre ytelser	1 949 817	1 737 378
Sum	36 624 033	33 453 468

Gjennomsnittlig antall årsverk sysselsatt i regnskapsåret	58	56
---	----	----



Noter til regnskapet 2020

Ytelser til ledende personer	Daglig leder	Styret
Lønn	1 247 449	0
Pensjonsutgifter	49 942	0
Styrehonorar	0	160 000
Annen godtgjørelse	139 390	0
Sum	1 436 781	160 000

Det er ikke gitt lån/sikkerhetsstillelse til daglig leder, styrets leder eller andre nærstående parter. Daglig leder har ingen bonusavtaler.

OTP

Selskapet er pliktig til å ha tjenstepensjonsordning etter lov om obligatorisk tjenstepensjon. Selskapets pensjonsordninger tilfredsstiller kravene i denne lov.

Revisor

Kostnadsført honorar til revisor for 2020 utgjør kr 174 500 eks mva.

Lovpålagt revisjon	125 000
Teknisk bistand med årsregnskap	10 000
Andre attestasjonstjenester	0
Skatterådgivning inkl teknisk bistand med ligningspapirer	15 000
Annen regnskapsmessig bistand	24 500
Sum honorar til revisor	174 500

Note 11 Pensjoner

Selskapet har en kollektiv pensjonsordning som omfatter i alt 58 personer pr. 31.12. Pensjonsordningen er en innskuddsordning gjennom forsikringselskap og tilfredsstiller kravene i lov om obligatorisk tjenstepensjon.

Årets pensjonspremie er kostnadsført med kr 1 172 463 som pensjonskostnad (kr 1 067 291 forrige år). Innskuddsfondet pr 31.12. er kr 13 021 og er inkludert i andre langsiktige fordringer.

Selskapet har også en avtalefestet førtidspensjonsordning (AFP). Den nye AFP-ordningen, som gjelder fra og med 1. januar 2011 er å anse som en ytelsesbasert flerforetaksordning, men regnskapsføres som en innskuddsordning frem til det foreligger pålitelig og tilstrekkelig informasjon slik at selskapet kan regnskapsføre sin proporsjonale andel av pensjonskostnad, pensjonsforpliktelse og pensjonsmidler i ordningen. Selskapets forpliktelser er dermed ikke balanseført som gjeld. Ordningen omfatter 55 ansatte. Kostnadsført premie for 2020 utgjør kr 500 654.



Noter til regnskapet 2020

Note 12 Salgsinntekter

<u>Per virksomhetsområde</u>	<u>2020</u>	<u>2019</u>
Entreprenørvirksomhet	172 311 834	150 491 841
Sum	172 311 834	150 491 841

<u>Geografisk fordeling</u>	<u>2020</u>	<u>2019</u>
Nord-Norge	172 311 834	150 491 841
Sum	172 311 834	150 491 841



Moldjord Bygg og Anlegg AS
Org nr 986899545

Årsberetning 2020

Virksomhetens art

Moldjord Bygg og Anlegg AS er et entreprenørselskap innenfor bygg- og anleggssektoren. Selskapet har hovedkontor på Moldjord i Beiarn kommune og avdelinger i Bodø, Fauske, Innøy i Gildeskål kommune og Glomfjord i Meløy kommune. Selskapets geografiske virkeområde er i hovedsak Saltenregionen i Nordland fylke, hvor det utføres de fleste typer av grunnarbeider, småkraftutbygging samt bygningsarbeider i betong og tre i entrepris og totalentreprise.

Årets regnskap og sentrale risikoer og usikkerhetsfaktorer - framtidsutsikter

Samlet omsetning ble på 172,5 MNOK mot 151,2 MNOK året før. Dette er en økning på ca. 14,1 %. Årets overskudd etter skatt ble på kr. 7.522.853,- og er kr.4.145.306,- bedre enn året før. Styret er fornøyd med årets resultat. Ved inngangen til 2021 har bedriften en god ordresreserve og gode fremtidsutsikter. Bedriften har besluttet å arbeide videre med effektiv drift og kostnadskontroll. Tilgangen på arbeidskraft er tilfredsstillende. Vi har også i 2020 klart å rekruttere kvalifisert personell i tilstrekkelig grad.

Finansiell risiko

Selskapets inntekter og kostnader er i norske kroner, og selskapet har ingen langsiktig rentebærende gjeld utover ansvarlig lån og leasinggjeld. Det er således ikke behov for sikring av renter eller valuta. Selskapets totale balanse er i løpet av 2020 økt fra 55,5 MNOK til 64,7 MNOK.

Selskapets totale gjeld er økt med kr.9.126.642,- Moldjord Holding AS eier 100% av aksjene. Selskapets egenkapital ved utgangen av 2020 utgjorde 21,2 MNOK. Egenkapitalandelen per 01.01.2020 var på 30% og per 31.12.2020 var den på 32,8%. Selskapets egenkapitalsituasjon anses som god.



Markedsrisiko.

Utsiktene for bygg og anleggsbransjen i MBA sitt virksomhetsområde er gode med forventet høy aktivitet. Risikoen vil derfor være avhengig av hvor konkurransedyktig MBA er.

Kreditt – og likviditetsrisiko.

Bedriften sin kredittrisiko ansees lav. Tap på fordringer har vært beskjedne og det forventes ingen endring i kundenes betalingsevne. Likviditetsrisikoen i konsernet ansees som lav basert på arbeidskapital, innvilget kredittramme og forventet kontantstrøm fra driften.

Fortsatt drift

Under henvisning til ovenstående mener vi at grunnlag for fortsatt drift er til stede.

Årsregnskapet for 2020 er satt opp under denne forutsetningen og gir etter vår vurdering et rettviseende bilde av selskapets drift og stilling.

Miljø og arbeidsmiljø

Bedriftsledelsen er av den oppfatning at arbeidsmiljøet på de forskjellige arbeidsplasser er godt, bransjen og de sesongmessige svingninger tatt i betraktning. En svært stor del av våre ansatte er pendlere, og vi vektlegger at bo- og arbeidsforholdene skal være gode.

I henhold til lover og forskrifter fører selskapet oversikt over totalt sykefravær blant selskapets ansatte. I 2020 var totalt sykefravær på 2,63%. Av dette er korttidsfraværet 0,70% og langtidsfraværet på 1,92%.

Det har ikke vært alvorlige arbeidsulykker på noen av våre prosjekter i 2020.

Likestilling

Vår bransje er utpreget mannsdominert og ved utgangen av 2020 var det fast ansatt 57 menn og 1 kvinne. Styret består av 5 menn.



Ytre miljø

Selskapets ledelse er av den oppfatning at selskapet ikke forurensrer det ytre miljø utover hva som aksepteres i lov, forskrift og allmennheten. Selskapet ble Miljøfyrtårn i 2017.

Diskriminering

Selskapet har flere ansatte med utenlandsk statsborgerskap.

Selskapet har ikke formelt vedtatt tiltak for å fremme formålet i "diskriminerings- og tilgjengelighetsloven". Selskapet har i 2020 ikke hatt søkere til stillinger som krever tilpasning grunnet handicap.

Andre forhold

Selskapet driver ikke med forsknings- og utviklingsaktiviteter utover bedriftsintern utvikling og de utviklingstiltak som skjer som ledd i gjennomføringen av våre oppdrag. Det er etter det styret kjenner til ikke inntrådt forhold etter regnskapsårets utgang som har betydning for selskapets stilling og resultat. Årsregnskapet og årsberetningen gir et rettviseende bilde av selskapets eiendeler og gjeld, finansielle stilling og resultat.

Moldjord 20.03.2021



Svann Are Jenssen

Styreleder



Sverre Willumsen

Styremedlem

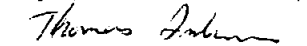


Kare Eggesvik

Styremedlem

Thomas Andersen

Styremedlem/ Ansatte representant



Finn Nikolaisen

Daglig leder



Knut Skjemstad

Styremedlem