



## ÅRSREGNSKAPET FOR REGNSKAPSÅRET 2020 - GENERELL INFORMASJON

### Enheten

Organisasjonsnummer: 917 575 568  
Organisasjonsform: Aksjeselskap  
Foretaksnavn: HUSTAD & GRANAAS AS  
Forretningsadresse: Langgata 8  
4013 STAVANGER

### Regnskapsår

Årsregnskapets periode: 01.01.2020 - 31.12.2020

### Konsern

Morselskap i konsern: Nei

### Regnskapsregler

Regler for små foretak benyttet: Ja  
Benyttet ved utarbeidelsen av årsregnskapet til selskapet: Regnskapslovens alminnelige regler

### Årsregnskapet fastsatt av kompetent organ

Bekreftet av representant for selskapet: Bernt Granås  
Dato for fastsettelse av årsregnskapet: 21.04.2021

### Grunnlag for avgivelse

År 2020: Årsregnskapet er elektronisk innlevert  
År 2019: Tall er hentet fra elektronisk innlevert årsregnskap fra 2020

*Det er ikke krav til at årsregnskapet m.v. som sendes til Regnskapsregisteret er undertegnet. Kontrollen på at dette er utført ligger hos revisor/enhetens øverste organ. Sikkerheten ivaretas ved at innsender har rolle/rettighet for innsending av årsregnskapet via Altinn, og ved at det bekreftes at årsregnskapet er fastsatt av kompetent organ.*

Brønnøysundregistrene, 26.06.2022



## Resultatregnskap

Beløp i: NOK	Note	2020	2019
<b>RESULTATREGNSKAP</b>			
<b>Inntekter</b>			
Salgsinntekt		25 170 045	14 028 388
<b>Sum inntekter</b>		<b>25 170 045</b>	<b>14 028 388</b>
<b>Kostnader</b>			
Varekostnad		3 461 245	823 666
Lønnskostnad	1	12 444 176	8 724 026
Avskrivning av driftsmidler og immaterielle eiendeler	2	55 944	79 921
Annen driftskostnad	1	2 429 934	2 611 949
<b>Sum kostnader</b>		<b>18 391 299</b>	<b>12 239 562</b>
<b>Driftsresultat</b>		<b>6 778 746</b>	<b>1 788 826</b>
<b>Finansinntekter og finanskostnader</b>			
Annen renteinntekt		1 339	1 075
Annen finansinntekt		27 348	4 198
<b>Sum finansinntekter</b>		<b>28 687</b>	<b>5 273</b>
Annen rentekostnad		3 839	87 194
Annen finanskostnad		6 608	6 264
<b>Sum finanskostnader</b>		<b>10 447</b>	<b>93 458</b>
<b>Netto finans</b>		<b>18 240</b>	<b>-88 185</b>
<b>Ordinært resultat før skattekostnad</b>		<b>6 796 986</b>	<b>1 700 641</b>
Skattekostnad på ordinært resultat	3	1 250 839	
<b>Ordinært resultat etter skattekostnad</b>		<b>5 546 147</b>	<b>1 700 641</b>
<b>Årsresultat</b>	6	<b>5 546 147</b>	<b>1 700 641</b>
<b>Årsresultat etter minoritetsinteresser</b>		<b>5 546 147</b>	<b>1 700 641</b>
<b>Totalresultat</b>		<b>5 546 147</b>	<b>1 700 641</b>
<b>Overføringer og disponeringer</b>			



## Resultatregnskap

<b>Beløp i: NOK</b>	<b>Note</b>	<b>2020</b>	<b>2019</b>
Udekket tap			1 288 603
Avsatt til annen egenkapital		5 546 147	412 038
<b>Sum overføringer og disponeringer</b>		<b>5 546 147</b>	<b>1 700 641</b>



### Balanse

Beløp i: NOK	Note	2020	2019
<b>BALANSE - EIENDELER</b>			
<b>Anleggsmidler</b>			
<b>Immaterielle eiendeler</b>			
Utsatt skattefordel	3		
<b>Varige driftsmidler</b>			
Driftsløsøre, inventar o.a. utstyr	2	130 537	186 481
<b>Sum varige driftsmidler</b>	2	<b>130 537</b>	<b>186 481</b>
<b>Sum anleggsmidler</b>		<b>130 537</b>	<b>186 481</b>
<b>Omløpsmidler</b>			
<b>Varer</b>			
<b>Fordringer</b>			
Kundefordringer		7 735 761	4 930 756
Andre kortsiktige fordringer		217 537	91 787
<b>Sum fordringer</b>		<b>7 953 298</b>	<b>5 022 543</b>
<b>Bankinnskudd, kontanter og lignende</b>			
Bankinnskudd, kontanter o.l.	4	6 977 417	3 398 297
<b>Sum bankinnskudd, kontanter og lignende</b>		<b>6 977 417</b>	<b>3 398 297</b>
<b>Sum omløpsmidler</b>		<b>14 930 715</b>	<b>8 420 840</b>
<b>SUM EIENDELER</b>		<b>15 061 252</b>	<b>8 607 321</b>
<b>BALANSE - EGENKAPITAL OG GJELD</b>			
<b>Egenkapital</b>			
<b>Innskutt egenkapital</b>			
Aksjekapital	5	400 000	400 000
Beholdning av egne aksjer	5	-12 000	-200 000
<b>Sum innskutt egenkapital</b>		<b>388 000</b>	<b>200 000</b>



### Balanse

<b>Beløp i: NOK</b>	<b>Note</b>	<b>2020</b>	<b>2019</b>
<b>Opptjent egenkapital</b>			
Annen egenkapital		9 330 187	3 892 040
<b>Sum opptjent egenkapital</b>		<b>9 330 187</b>	<b>3 892 040</b>
<b>Sum egenkapital</b>	6	<b>9 718 187</b>	<b>4 092 040</b>
<b>Gjeld</b>			
<b>Langsiktig gjeld</b>			
Utsatt skatt	3		
<b>Annen langsiktig gjeld</b>			
<b>Sum langsiktig gjeld</b>		<b>0</b>	<b>0</b>
<b>Kortsiktig gjeld</b>			
Leverandørgjeld		954 590	177 271
Betalbar skatt	3	1 250 839	
Skyldig offentlige avgifter		2 050 278	1 160 091
Annen kortsiktig gjeld		1 087 358	3 177 919
<b>Sum kortsiktig gjeld</b>		<b>5 343 065</b>	<b>4 515 282</b>
<b>Sum gjeld</b>		<b>5 343 065</b>	<b>4 515 282</b>
<b>SUM EGENKAPITAL OG GJELD</b>		<b>15 061 252</b>	<b>8 607 321</b>



## Brønnøysundregistrene

### ÅRSREGNSKAP FOR REGNSKAPSÅRET 2020 - GENERELL INFORMASJON

Journalnummer: 2021 228072

#### Enheten

Organisasjonsnummer: 917 575 568  
Organisasjonsform: Aksjeselskap  
Foretaksnavn: HUSTAD & GRANAAS AS  
Forretningsadresse: Langgata 8  
4013 STAVANGER

#### Regnskapsår

Årsregnskapets periode: 01.01.2020 - 31.12.2020

#### Konsern

Morselskap i konsern: Nei

#### Regnskapsregler

Regler for små foretak benyttet: Ja  
Benyttet ved utarbeidelsen av  
årsregnskapet til selskapet: Regnskapslovens alminnelige regler

#### Årsregnskapet fastsatt av kompetent organ

Bekreftet av representant for selskapet: Bernt Granås  
Dato for fastsettelse av årsregnskapet: 21.04.2021

#### Revisjon

Årsregnskapet er utarbeidet av ekstern  
autorisert regnskapsfører: Ja  
Ekstern autorisert regnskapsfører har i  
løpet av regnskapsåret bistått ved den  
løpende regnskapsføringen eller utført  
andre tjenester for selskapet enn å  
utarbeide årsregnskapet: Ja

#### Grunnlag for avgivelse

År 2020: Årsregnskap er elektronisk innlevert.  
År 2019: Tall er hentet fra elektronisk innlevert årsregnskap fra 2020.

*Det er ikke krav til at årsregnskapet m.v. som sendes til Regnskapsregisteret er undertegnet. Kontrollen på at dette er utført ligger hos revisor/enhetens øverste organ. Sikkerheten ivaretas ved at innsender har rolle/rettighet for innsending av årsregnskapet via Altinn, og ved at det bekreftes at årsregnskapet er fastsatt av kompetent organ.*

Brønnøysundregistrene, 15.05.2021

---

Brønnøysundregistrene  
Postadresse: Postboks 900, 8910 Brønnøysund  
Telefon: 75 00 75 00  
E-post: firmapost@brreg.no Internett: www.brreg.no  
Organisasjonsnummer: 974 760 673



Organisasjonsnr: 917 575 568  
HUSTAD & GRANAAS AS

## RESULTATREGNSKAP

<b>Beløp i: NOK</b>	<b>Note</b>	<b>2020</b>	<b>2019</b>
<b>RESULTATREGNSKAP</b>			
<b>Inntekter</b>			
Salgsinntekt		25 170 045	14 028 388
<b>Sum inntekter</b>		<b>25 170 045</b>	<b>14 028 388</b>
<b>Kostnader</b>			
Varekostnad		3 461 245	823 666
Lønnskostnad	1	12 444 176	8 724 026
Avskrivning av driftsmidler og immaterielle eiendeler		55 944	79 921
Annen driftskostnad	1	2 429 934	2 611 949
<b>Sum kostnader</b>		<b>18 391 299</b>	<b>12 239 562</b>
<b>Driftsresultat</b>		<b>6 778 746</b>	<b>1 788 826</b>
<b>Finansinntekter og finanskostnader</b>			
Annen renteinntekt		1 339	1 075
Annen finansinntekt		27 348	4 198
<b>Sum finansinntekter</b>		<b>28 687</b>	<b>5 273</b>
Annen rentekostnad		3 839	87 194
Annen finanskostnad		6 608	6 264
<b>Sum finanskostnader</b>		<b>10 447</b>	<b>93 458</b>
<b>Netto finans</b>		<b>18 240</b>	<b>-88 185</b>
<b>Ordinært resultat før skattekostnad</b>			
Skattekostnad på ordinært resultat	3	1 250 839	
<b>Ordinært resultat etter skattekostnad</b>		<b>5 546 147</b>	<b>1 700 641</b>
<b>Årsresultat</b>	6	<b>5 546 147</b>	<b>1 700 641</b>
<b>Årsresultat etter minoritetsinteresser</b>		<b>5 546 147</b>	<b>1 700 641</b>
<b>Totalresultat</b>		<b>5 546 147</b>	<b>1 700 641</b>
<b>Overføringer og disponeringer</b>			
Udekket tap			1 288 603
Avsatt til annen egenkapital		5 546 147	412 038
<b>Sum overføringer og disponeringer</b>		<b>5 546 147</b>	<b>1 700 641</b>





Organisasjonsnr: 917 575 568  
HUSTAD & GRANAAS AS

## BALANSE

Beløp i: NOK Note 2020 2019

### BALANSE - EIENDELER

#### Anleggsmidler

##### Immaterielle eiendeler

Utsatt skattefordel 3

##### Varige driftsmidler

Driftsløsøre, inventar o.

a. utstyr 2 130 537 186 481

Sum varige driftsmidler 2 130 537 186 481

Sum anleggsmidler 130 537 186 481

#### Omløpsmidler

##### Varer

##### Fordringer

Kundefordringer 7 735 761 4 930 756

Andre kortsiktige

fordringer 217 537 91 787

Sum fordringer 7 953 298 5 022 543

##### Bankinnskudd, kontanter og lignende

Bankinnskudd, kontanter o.  
l. 4 6 977 417 3 398 297

Sum bankinnskudd,  
kontanter og lignende 6 977 417 3 398 297

Sum omløpsmidler 14 930 715 8 420 840

SUM EIENDELER 15 061 252 8 607 321

### BALANSE - EGENKAPITAL OG GJELD

#### Egenkapital

##### Innskutt egenkapital

Aksjekapital 5 400 000 400 000

Beholdning av egne aksjer 5 -12 000 -200 000

Sum innskutt egenkapital 388 000 200 000

##### Opptjent egenkapital

Annen egenkapital 9 330 187 3 892 040

Sum opptjent egenkapital 9 330 187 3 892 040

Sum egenkapital 6 9 718 187 4 092 040

#### Gjeld



<b>Langsiktig gjeld</b>			
Utsatt skatt	3		
<b>Annen langsiktig gjeld</b>			
<b>Sum langsiktig gjeld</b>		<b>0</b>	<b>0</b>
<b>Kortsiktig gjeld</b>			
Leverandørgjeld		954 590	177 271
Betalbar skatt	3	1 250 839	
Skyldig offentlige avgifter		2 050 278	1 160 091
Annen kortsiktig gjeld		1 087 358	3 177 919
<b>Sum kortsiktig gjeld</b>		<b>5 343 065</b>	<b>4 515 282</b>
<b>Sum gjeld</b>		<b>5 343 065</b>	<b>4 515 282</b>
<b>SUM EGENKAPITAL OG GJELD</b>		<b>15 061 252</b>	<b>8 607 321</b>



Organisasjonsnr: 917 575 568  
HUSTAD & GRANAAS AS

NOTEOPPLYSNINGER - SELSKAP - alle poster oppgitt i hele tall

Note

Regnskapsprinsipper

Note

Antall aksjer og aksjeeiere

<u>Aksjeklasse</u>	<u>Ant. aksjer</u>	<u>Pålydende</u>	<u>Bokført verdi</u>
Ordinære aksjer	4000000.00	0.10	400000.00

<u>Aksjeeiere - fritekst</u>	<u>Antall</u>	<u>Eierandel</u>	<u>Aksjeklasse</u>
Bukta Holding As	1840000.00	46.00%	Ordinære aksjer
Grasholla AS	1840000.00	46.00%	Ordinære aksjer
Hustad & Granaas AS	120000.00	3.00%	Ordinære aksjer
Kristine B. Foss	40000.00	1.00%	Ordinære aksjer
Doriyush Ubaydi	40000.00	1.00%	Ordinære aksjer
Vasundhra Saraswat	40000.00	1.00%	Ordinære aksjer
Jan Philip Suhren	40000.00	1.00%	Ordinære aksjer
Robert Marshall	40000.00	1.00%	Ordinære aksjer

<u>Sum</u>	<u>Sum antall</u>	<u>Sum eierandel</u>
	4000000.00	100.00%

Note

Ytelser til ledende personer

Er det gitt ytelser til ledende person: Nei

Ytelser til daglig leder

<u>Ytelser</u>	<u>Lønn</u>	<u>Pensj.forpl.</u>	<u>Andre godtgj.</u>
	2120803.00		

Note

Antall årsverk i regnskapsåret

Virksomheten har hatt følgende antall årsverk:  
10.00



**Note**

**Lån og sikkerhetsstillelse til ledende personer og aksjeeiere**

Er det gitt lån eller sikkerhetsstillelse til ledende personer: Nei



PKF ReVisjon AS



Revisjon &  
rådgivning

Til generalforsamlingen i  
**Hustad & Granaas AS**

## UAVHENGIG REVISORS BERETNING FOR 2020

### Uttalelse om revisjonen av årsregnskapet

#### *Konklusjon*

---

Vi har revidert årsregnskapet til Hustad & Granaas AS som viser et overskudd på kr 5 546 147. Årsregnskapet består av balanse per 31. desember 2020, resultatregnskap for regnskapsåret avsluttet per denne datoen og noter til årsregnskapet, herunder et sammendrag av viktige regnskapsprinsipper.

Etter vår mening er det medfølgende årsregnskapet avgitt i samsvar med lov og forskrifter og gir et rettviseende bilde av selskapets finansielle stilling per 31. desember 2020, og av dets resultater for regnskapsåret avsluttet per denne datoen i samsvar med regnskapslovens regler og god regnskapsskikk i Norge.

#### *Grunnlag for konklusjonen*

---

Vi har gjennomført revisjonen i samsvar med lov, forskrift og god revisjonsskikk i Norge, herunder de internasjonale revisjonsstandardene (ISA-ene). Våre oppgaver og plikter i henhold til disse standardene er beskrevet i *Revisors oppgaver og plikter ved revisjon av årsregnskapet*. Vi er uavhengige av selskapet slik det kreves i lov og forskrift, og har overholdt våre øvrige etiske forpliktelser i samsvar med disse kravene. Etter vår oppfatning er innhentet revisjonsbevis tilstrekkelig og hensiktsmessig som grunnlag for vår konklusjon.

#### *Styrets og daglig leders ansvar for årsregnskapet*

---

Styret og daglig leder (ledelsen) er ansvarlig for å utarbeide årsregnskapet i samsvar med lov og forskrifter, herunder for at det gir et rettviseende bilde i samsvar med regnskapslovens regler og god regnskapsskikk i Norge. Ledelsen er også ansvarlig for slik intern kontroll som den finner nødvendig for å kunne utarbeide et årsregnskap som ikke inneholder vesentlig feilinformasjon, verken som følge av misligheter eller utilsiktede feil.

Ved utarbeidelsen av årsregnskapet må ledelsen ta standpunkt til selskapets evne til fortsatt drift og opplyse om forhold av betydning for fortsatt drift. Forutsetningen om fortsatt drift skal legges til grunn for årsregnskapet så lenge det ikke er sannsynlig at virksomheten vil bli avvirket.

Tel • +47 22 78 28 00 • [www.pkf.no](http://www.pkf.no)

PKF ReVisjon AS • Sandstuveien 70, Pb. 199 Manglerud, 0612 Oslo • Org./revisor nr. 983 773 370

Medlem av Den norske Revisorforening

PKF ReVisjon AS er medlem av PKF International Limited, et nettverk av juridisk uavhengige selskaper, og fraskriver seg ethvert ansvar for arbeid eller manglende arbeid utført av et annet individuelt selskapsmedlem eller annet selskap.



PKF ReVisjon AS



Revisjon &  
rådgivning

Revisors oppgaver og plikter ved revisjon av årsregnskapet

Vårt mål er å oppnå betryggende sikkerhet for at årsregnskapet som helhet ikke inneholder vesentlig feilinformasjon, verken som følge av misligheter eller utilsiktede feil, og å avgi en revisjonsberetning som inneholder vår konklusjon. Betryggende sikkerhet er en høy grad av sikkerhet, men ingen garanti for at en revisjon utført i samsvar med lov, forskrift og god revisjonsskikk i Norge, herunder ISA-ene, alltid vil avdekke vesentlig feilinformasjon som eksisterer. Feilinformasjon kan oppstå som følge av misligheter eller utilsiktede feil. Feilinformasjon blir vurdert som vesentlig dersom den enkeltvis eller samlet med rimelighet kan forventes å påvirke økonomiske beslutninger som brukerne foretar basert på årsregnskapet. For videre beskrivelse av revisors oppgaver og plikter vises det til <https://revisorforeningen.no/revisjonsberetninger>

**Uttalelse om øvrige lovmessige krav**

Konklusjon om registrering og dokumentasjon


Basert på vår revisjon av årsregnskapet som beskrevet ovenfor, og kontrollhandlinger vi har funnet nødvendig i henhold til internasjonal standard for attestasjonsoppdrag (ISAE) 3000 «Attestasjonsoppdrag som ikke er revisjon eller forenklet revisorkontroll av historisk finansiell informasjon», mener vi at ledelsen har oppfylt sin plikt til å sørge for ordentlig og oversiktlig registrering og dokumentasjon av selskapets regnskapsopplysninger i samsvar med lov og god bokføringskikk i Norge.


Oslo, 21. april 2021


PKF REVISJON AS

Sanchit Chattree  
statsautorisert revisor



 Legally signed by  
Bjørn Wilhelmson Melaa  
21.04.2021

 Legally signed by  
Per-Olaf Hustad  
21.04.2021

 Legally signed by  
Bernt Granaas  
21.04.2021

# Årsregnskap 2020 Hustad & Granaas AS

**Resultatregnskap  
Balanse  
Noter til regnskapet**

**Org.nr.: 917 575 568**



## Resultatregnskap Hustad & Granaas AS

Driftsinntekter og driftskostnader	Note	2020	2019
Salgsinntekt		25 170 045	14 028 388
<b>Sum driftsinntekter</b>		<b>25 170 045</b>	<b>14 028 388</b>
Varekostnad		3 461 245	823 666
Lønnskostnad	1	12 444 176	8 724 026
Avskrivning av driftsmidler og immaterielle eiendeler	2	55 944	79 921
Annen driftskostnad	1	2 429 934	2 611 949
<b>Sum driftskostnader</b>		<b>18 391 299</b>	<b>12 239 562</b>
<b>Driftsresultat</b>		<b>6 778 746</b>	<b>1 788 826</b>
<b>Finansinntekter og finanskostnader</b>			
Annen renteinntekt		1 339	1 075
Annen finansinntekt		27 348	4 198
Annen rentekostnad		3 839	87 194
Annen finanskostnad		6 608	6 264
<b>Resultat av finansposter</b>		<b>18 240</b>	<b>-88 185</b>
Ordinært resultat før skattekostnad		6 796 986	1 700 641
Skattekostnad på ordinært resultat	3	1 250 839	0
<b>Ordinært resultat</b>		<b>5 546 147</b>	<b>1 700 641</b>
<b>Årsresultat</b>	<b>6</b>	<b>5 546 147</b>	<b>1 700 641</b>
<b>Overføringer</b>			
Avsatt til dekning av tidligere udekket tap		0	1 288 603
Avsatt til annen egenkapital		5 546 147	412 038
<b>Sum overføringer</b>		<b>5 546 147</b>	<b>1 700 641</b>



## Balanse Hustad & Granaas AS

Eiendeler	Note	2020	2019
<b>Anleggsmidler</b>			
<b>Varige driftsmidler</b>			
Driftsløsøre, inventar o.a. utstyr	2	130 537	186 481
<b>Sum varige driftsmidler</b>	<b>2</b>	<b>130 537</b>	<b>186 481</b>
<b>Sum anleggsmidler</b>		<b>130 537</b>	<b>186 481</b>
<b>Omløpsmidler</b>			
<b>Fordringer</b>			
Kundefordringer		7 735 761	4 930 756
Andre kortsiktige fordringer		217 537	91 787
<b>Sum fordringer</b>		<b>7 953 298</b>	<b>5 022 543</b>
Bankinnskudd, kontanter o.l.	4	6 977 417	3 398 297
<b>Sum omløpsmidler</b>		<b>14 930 715</b>	<b>8 420 840</b>
<b>Sum eiendeler</b>		<b>15 061 252</b>	<b>8 607 321</b>



## Balanse Hustad & Granaas AS

Egenkapital og gjeld	Note	2020	2019
<b>Egenkapital</b>			
<b>Innskutt egenkapital</b>			
Aksjekapital	5	400 000	400 000
Egne aksjer	5	-12 000	-200 000
<b>Sum innskutt egenkapital</b>		<b>388 000</b>	<b>200 000</b>
<b>Opptjent egenkapital</b>			
Annen egenkapital		9 330 187	3 892 040
<b>Sum opptjent egenkapital</b>		<b>9 330 187</b>	<b>3 892 040</b>
<b>Sum egenkapital</b>	<b>6</b>	<b>9 718 187</b>	<b>4 092 040</b>
<b>Gjeld</b>			
<b>Annen langsiktig gjeld</b>			
<b>Kortsiktig gjeld</b>			
Leverandørgjeld		954 590	177 271
Betalbar skatt	3	1 250 839	0
Skyldig offentlige avgifter		2 050 278	1 160 091
Annen kortsiktig gjeld		1 087 358	3 177 919
<b>Sum kortsiktig gjeld</b>		<b>5 343 065</b>	<b>4 515 282</b>
<b>Sum gjeld</b>		<b>5 343 065</b>	<b>4 515 282</b>
<b>Sum egenkapital og gjeld</b>		<b>15 061 252</b>	<b>8 607 321</b>

Stavanger  
Styret i Hustad & Granaas AS

Per-Olaf Hustad  
styreleder

Bernt Granås  
styremedlem/daglig leder

Bjørn Wilhelmsen Melaa  
styremedlem



## Regnskapsprinsipper

Årsregnskapet er satt opp i samsvar med regnskapsloven og NRS 8 - God regnskapsskikk for små foretak.

### Driftsinntekter

Inntektsføring ved salg av varer skjer på leveringstidspunktet. Tjenester inntektsføres etter hvert som de leveres.

### Skatt

Skattekostnaden i resultatregnskapet omfatter både periodens betalbare skatt og endring i utsatt skatt. Utsatt skatt er beregnet med 22 % på grunnlag av de midlertidige forskjeller som eksisterer mellom regnskapsmessige og skattemessige verdier, samt ligningsmessig underskudd til fremføring ved utgangen av regnskapsåret. Skatteøkende og skattereduserende midlertidige forskjeller som reverserer eller kan reverseres i samme periode er utlignet og nettoført.

### Klassifisering og vurdering av anleggsmidler

Anleggsmidler omfatter eiendeler bestemt til varig eie og bruk. Anleggsmidler er vurdert til anskaffelseskost. Varige driftsmidler balanseføres og avskrives over driftsmidlets økonomiske levetid. Avskrivningsperioden for fast eiendom anskaffet etter 2009 er dekomponert i en del som gjelder råbygget og en del som gjelder faste tekniske installasjoner. Varige driftsmidler nedskrives til gjenvinnbart beløp ved verdifall som forventes ikke å være forbigående. Gjenvinnbart beløp er det høyeste av netto salgsverdi og verdi i bruk. Verdi i bruk er nåverdi av fremtidige kontantstrømmer knyttet til eiendelen. Nedskrivningen reverseres når grunnlaget for nedskrivningen ikke lenger er til stede.

### Klassifisering og vurdering av omløpsmidler

Omløpsmidler og kortsiktig gjeld omfatter normalt poster som forfaller til betaling innen ett år etter balansedagen, samt poster som knytter seg til varekretsløpet. Omløpsmidler vurderes til laveste verdi av anskaffelseskost og virkelig verdi.

### Fordringer

Kundefordringer og andre fordringer oppføres til pålydende etter fradrag for avsetning til forventet tap. Avsetning til tap gjøres på grunnlag av en individuell vurdering av de enkelte fordringene.

## Note 1 Lønnskostnader og ytelser, godtgjørelser til daglig leder, styret og revisor

### Lønnskostnader

	2020	2019
Lønninger	9 439 433	6 983 122
Arbeidsgiveravgift	1 378 611	1 062 591
Pensjonskostnader	557 691	498 667
Andre ytelser	1 068 441	179 646
<b>Sum</b>	<b>12 444 176</b>	<b>8 724 026</b>

Selskapet har i 2020 sysselsatt 10 årsverk.

### Pensjonsforpliktelser

Selskapet er pliktig til å ha tjenstepensjonsordning etter lov om obligatorisk tjenstepensjon. Selskapets pensjonsordninger tilfredsstiller kravene i denne lov.

### Ytelser til ledende personer

	Daglig leder	Styret
Lønn	2 111 610	50 000
Annen godtgjørelse	9 193	0
<b>Sum</b>	<b>2 120 803</b>	<b>50 000</b>

### Revisor

Kostnadsført revisjonshonorar for 2020 utgjør kr 12 000 eks. mva.



## Note 2 Anleggsmidler

	Driftsløsøre, inventar ol.	Sum
Anskaffelseskost pr. 01.01.20	440 397	440 397
= Anskaffelseskost 31.12.20	440 397	440 397
Av- og nedskrivninger pr. 01.01.20	253 916	253 916
+ Årets ordinære avskrivninger	55 944	55 944
= Av- og nedskrivninger pr. 31.12.20	309 860	309 860
Bokført verdi 01.01.20	186 481	186 481
- Årets avskrivning og nedskrivning	55 944	55 944
= Bokført verdi 31.12.20	130 537	130 537
Avskrivningsplan	saldo 30%	

## Note 3 Skatt

Årets skattekostnad	2020	2019
Resultatført skatt på ordinært resultat:		
Betalbar skatt	1 250 839	0
Endring i utsatt skattefordel	0	0
<b>Skattekostnad ordinært resultat</b>	<b>1 250 839</b>	<b>0</b>
Skattepliktig inntekt:		
Ordinært resultat før skatt	6 796 986	1 700 641
Permanente forskjeller	88 527	82 952
Anvendelse av fremførbart underskudd	-1 199 878	-1 783 593
<b>Skattepliktig inntekt</b>	<b>5 685 634</b>	<b>0</b>
Betalbar skatt i balansen:		
Betalbar skatt på årets resultat	1 250 839	0
<b>Sum betalbar skatt i balansen</b>	<b>1 250 839</b>	<b>0</b>

Skatteeffekten av midlertidige forskjeller som har gitt opphav til utsatt skatt og utsatte skattefordeler, spesifisert på typer av midlertidige forskjeller

	2020	2019	Endring
Akkumulert fremførbart underskudd	0	-1 199 878	-1 199 878
Inngår ikke i beregningen av utsatt skatt	0	1 199 878	1 199 878
<b>Utsatt skatt / skattefordel (22 %)</b>	<b>0</b>	<b>0</b>	<b>0</b>

I henhold til God regnskapsskikk for små foretak balanseføres ikke utsatt skattefordel.

## Note 4 Bankinnskudd

Innstående midler på skattetrekkkonto (bundne midler) er på kr. 551 922.



## Note 5 Aksjonærer

Aksjekapitalen i Hustad & Granaas AS pr. 31.12 består av:

	Antall	Pålydende	Bokført
Ordinære aksjer	4 000 000	0,1	400 000
<b>Sum</b>	<b>4 000 000</b>		<b>400 000</b>

### Eierstruktur

De største aksjonærene i % pr. 31.12 var:

	Ordinære	Eierandel	Stemmeandel
Bukta Holding As	1 840 000	46,0	47,4
Grasholla AS	1 840 000	46,0	47,4
Hustad & Granaas AS	120 000	3,0	
Doriyush Ubaydi	40 000	1,0	1,0
Jan Philip Suhren	40 000	1,0	1,0
Kristine B. Foss	40 000	1,0	1,0
Robert Marshall	40 000	1,0	1,0
Vasundhra Saraswat	40 000	1,0	1,0
<b>Totalt antall aksjer</b>	<b>4 000 000</b>	<b>100,0</b>	<b>100,0</b>

Aksjer og opsjoner eiet av medlemmer i styret og daglig leder:

Navn	Verv	Ordinære
Per-Olaf Hustad	styreleder	1 894 000
Bernt Granås	styremedlem/daglig leder	1 894 000
<b>Totalt antall aksjer</b>		<b>3 788 000</b>

## Note 6 Egenkapital

	Aksjekapital	Egne aksjer	Annøn egenkapital	Sum egenkapital
Pr. 31.12.2019	400 000	-200 000	3 892 040	4 092 040
<b>Pr 01.01.2020</b>	<b>400 000</b>	<b>-200 000</b>	<b>3 892 040</b>	<b>4 092 040</b>
Salg av egne aksjer		8 000	72 000	80 000
Aksjerpålydende justering fra kr1,- til kr 0,1		180 000	-180 000	0
Årets resultat			5 546 147	5 546 147
<b>Pr 31.12.2020</b>	<b>400 000</b>	<b>-12 000</b>	<b>9 330 187</b>	<b>9 718 187</b>