



## ÅRSREGNSKAPET FOR REGNSKAPSÅRET 2024 - GENERELL INFORMASJON

### Enheten

Organisasjonsnummer: 964 421 412  
Organisasjonsform: Aksjeselskap  
Foretaksnavn: INNENDØRS MIDSUND AS  
Forretningsadresse: Lyngjavegen 8  
6475 MIDSUND

### Regnskapsår

Årsregnskapets periode: 01.01.2024 - 31.12.2024

### Konsern

Morselskap i konsern: Nei

### Regnskapsregler

Regler for små foretak benyttet: Ja  
Benyttet ved utarbeidelsen av årsregnskapet til selskapet: Regnskapslovens alminnelige regler

### Årsregnskapet fastsatt av kompetent organ

Bekreftet av representant for selskapet: Dariusz Janusz Ostrowski  
Dato for fastsettelse av årsregnskapet: 05.06.2025

### Grunnlag for avgivelse

År 2024: Årsregnskapet er elektronisk innlevert  
År 2023: Tall er hentet fra elektronisk innlevert årsregnskap fra 2024

*Det er ikke krav til at årsregnskapet m.v. som sendes til Regnskapsregisteret er undertegnet. Kontrollen på at dette er utført ligger hos revisor/enhetens øverste organ. Sikkerheten ivaretas ved at innsender har rolle/rettighet for innsending av årsregnskapet via Altinn, og ved at det bekreftes at årsregnskapet er fastsatt av kompetent organ.*

Brønnøysundregistrene, 15.07.2025



### Resultatregnskap

Beløp i: NOK	Note	2024	2023
<b>RESULTATREGNSKAP</b>			
<b>Inntekter</b>			
Salgsinntekt		2 614 207	2 538 671
Annen driftsinntekt		1 263	
<b>Sum inntekter</b>		<b>2 615 470</b>	<b>2 538 671</b>
<b>Kostnader</b>			
Varekostnad		902 232	882 537
Lønnskostnad	1	1 255 435	1 421 086
Avskrivning av driftsmidler og immaterielle eiendeler	2	35 107	35 900
Annen driftskostnad		398 945	392 917
<b>Sum kostnader</b>		<b>2 591 719</b>	<b>2 732 439</b>
<b>Driftsresultat</b>		<b>23 750</b>	<b>-193 769</b>
<b>Finansinntekter og finanskostnader</b>			
Annen finansinntekt		2 112	
<b>Sum finansinntekter</b>		<b>2 112</b>	
Annen rentekostnad		5 937	2 214
Annen finanskostnad		26 000	12 202
<b>Sum finanskostnader</b>		<b>31 937</b>	<b>14 416</b>
<b>Netto finans</b>		<b>-29 825</b>	<b>-14 416</b>
<b>Resultat før skattekostnad</b>	3	<b>-6 074</b>	<b>-208 185</b>
Skattekostnad på resultat	3		
<b>Årsresultat</b>		<b>-6 074</b>	<b>-208 185</b>
<b>Årsresultat etter minoritetsinteresser</b>		<b>-6 074</b>	<b>-208 185</b>
<b>Totalresultat</b>		<b>-6 074</b>	<b>-208 185</b>
<b>Overføringer og disponeringer</b>			
Udekket tap	4, 5	-6 074	-208 185



## Resultatregnskap

<b>Beløp i: NOK</b>	<b>Note</b>	<b>2024</b>	<b>2023</b>
Avsatt til annen egenkapital	4		
Overført fra annen egenkapital	4		
<b>Sum overføringer og disponeringer</b>		<b>-6 074</b>	<b>-208 185</b>



## Balanse

Beløp i: NOK	Note	2024	2023
<b>BALANSE - EIENDELER</b>			
<b>Anleggsmidler</b>			
<b>Immaterielle eiendeler</b>			
Utsatt skattefordel	3		
<b>Varige driftsmidler</b>			
Tomter, bygninger o.a. fast eiendom	2		
Maskiner og anlegg	2		
Skip og flytende installasjoner	2		
Driftsløsøre, inventar o.a. utstyr	2, 6	136 409	171 517
<b>Sum varige driftsmidler</b>		<b>136 409</b>	<b>171 517</b>
<b>Sum anleggsmidler</b>		<b>136 409</b>	<b>171 517</b>
<b>Omløpsmidler</b>			
<b>Varer</b>			
<b>Sum varer</b>	6	<b>59 493</b>	<b>68 846</b>
<b>Fordringer</b>			
Kundefordringer	6	37 478	55 072
Andre kortsiktige fordringer		39 551	23 627
<b>Sum fordringer</b>		<b>77 029</b>	<b>78 699</b>
<b>Bankinnskudd, kontanter og lignende</b>			
Bankinnskudd, kontanter o.l.	7	65 289	19 940
<b>Sum bankinnskudd, kontanter og lignende</b>		<b>65 289</b>	<b>19 940</b>
<b>Sum omløpsmidler</b>		<b>201 811</b>	<b>167 485</b>
<b>SUM EIENDELER</b>		<b>338 221</b>	<b>339 002</b>

## BALANSE - EGENKAPITAL OG GJELD

### Egenkapital

#### Innskutt egenkapital



## Balanse

<b>Beløp i: NOK</b>	<b>Note</b>	<b>2024</b>	<b>2023</b>
Aksjekapital	4, 8	490 000	490 000
Beholdning av egne aksjer	8		
<b>Sum innskutt egenkapital</b>		<b>490 000</b>	<b>490 000</b>
<b>Opptjent egenkapital</b>			
Udekket tap	4, 5	768 918	762 844
<b>Sum opptjent egenkapital</b>		<b>-768 918</b>	<b>-762 844</b>
<b>Sum egenkapital</b>		<b>-278 918</b>	<b>-272 844</b>
<b>Gjeld</b>			
<b>Langsiktig gjeld</b>			
Utsatt skatt	3		
<b>Annen langsiktig gjeld</b>			
<b>Sum langsiktig gjeld</b>		<b>0</b>	<b>0</b>
<b>Kortsiktig gjeld</b>			
Gjeld til kredittinstitusjoner	6		19 507
Leverandørgjeld		42 376	77 296
Betalbar skatt	3		
Skyldig offentlige avgifter		129 501	124 130
Annen kortsiktig gjeld		445 262	390 913
<b>Sum kortsiktig gjeld</b>		<b>617 139</b>	<b>611 845</b>
<b>Sum gjeld</b>		<b>617 139</b>	<b>611 845</b>
<b>SUM EGENKAPITAL OG GJELD</b>		<b>338 221</b>	<b>339 002</b>
<b>POSTER UTENOM BALANSEN</b>			
Garantistillelser	6		
Pantstillelser	6		



## Brønnøysundregistrene

### ÅRSREGNSKAP FOR REGNSKAPSÅRET 2024 - GENERELL INFORMASJON

Journalnummer: 2025 667966

#### Enheten

Organisasjonsnummer: 964 421 412  
Organisasjonsform: Aksjeselskap  
Foretaksnavn: INNENDØRS MIDSUND AS  
Forretningsadresse: Lyngjavegen 8  
6475 MIDSUND

#### Regnskapsår

Årsregnskapets periode: 01.01.2024 - 31.12.2024

#### Konsern

Morselskap i konsern: Nei

#### Regnskapsregler

Regler for små foretak benyttet: Ja  
Benyttet ved utarbeidelsen av  
årsregnskapet til selskapet: Regnskapslovens alminnelige regler

#### Årsregnskapet fastsatt av kompetent organ

Bekreftet av representant for selskapet: Dariusz Janusz Ostrowski  
Dato for fastsettelse av årsregnskapet: 05.06.2025

#### Revisjon

Selskapet har besluttet at årsregnskapet  
ikke skal revideres: Ja  
Årsregnskapet er utarbeidet av ekstern  
autorisert regnskapsfører: Ja  
Ekstern autorisert regnskapsfører har i  
løpet av regnskapsåret bistått ved den  
løpende regnskapsføringen eller utført  
andre tjenester for selskapet enn å  
utarbeide årsregnskapet: Ja

#### Grunnlag for avgivelse

År 2024: Årsregnskap er elektronisk innlevert.  
År 2023: Tall er hentet fra elektronisk innlevert årsregnskap fra 2024.

*Det er ikke krav til at årsregnskapet m.v. som sendes til Regnskapsregisteret er undertegnet. Kontrollen på at dette er utført ligger hos revisor/enhetens øverste organ. Sikkerheten ivaretas ved at innsender har rolle/rettighet for innsending av årsregnskapet via Altinn, og ved at det bekreftes at årsregnskapet er fastsatt av kompetent organ.*

Brønnøysundregistrene, 14.07.2025

---

Brønnøysundregistrene  
Postadresse: Postboks 900, 8910 Brønnøysund  
Telefon: 75 00 75 00  
E-post: firmapost@brreg.no Internett: www.brreg.no  
Organisasjonsnummer: 974 760 673



Organisasjonsnr: 964 421 412  
INNENDØRS MIDSUND AS

## RESULTATREGNSKAP

<b>Beløp i: NOK</b>	<b>Note</b>	<b>2024</b>	<b>2023</b>
<b>RESULTATREGNSKAP</b>			
<b>Inntekter</b>			
Salgsinntekt		2 614 207	2 538 671
Annen driftsinntekt		1 263	
<b>Sum inntekter</b>		<b>2 615 470</b>	<b>2 538 671</b>
<b>Kostnader</b>			
Varekostnad		902 232	882 537
Lønnskostnad	1	1 255 435	1 421 086
Avskrivning av driftsmidler og immaterielle eiendeler	2	35 107	35 900
Annen driftskostnad		398 945	392 917
<b>Sum kostnader</b>		<b>2 591 719</b>	<b>2 732 439</b>
<b>Driftsresultat</b>		<b>23 750</b>	<b>-193 769</b>
<b>Finansinntekter og finanskostnader</b>			
Annen finansinntekt		2 112	
<b>Sum finansinntekter</b>		<b>2 112</b>	
Annen rentekostnad		5 937	2 214
Annen finanskostnad		26 000	12 202
<b>Sum finanskostnader</b>		<b>31 937</b>	<b>14 416</b>
<b>Netto finans</b>		<b>-29 825</b>	<b>-14 416</b>
<b>Resultat før skattekostnad</b>	3	<b>-6 074</b>	<b>-208 185</b>
Skattekostnad på resultat	3		
<b>Årsresultat</b>		<b>-6 074</b>	<b>-208 185</b>
<b>Årsresultat etter minoritetsinteresser</b>		<b>-6 074</b>	<b>-208 185</b>
<b>Totalresultat</b>		<b>-6 074</b>	<b>-208 185</b>
<b>Overføringer og disponeringer</b>			
Udekket tap	4, 5	-6 074	-208 185
Avsatt til annen egenkapital	4		
Overført fra annen egenkapital	4		
<b>Sum overføringer og disponeringer</b>		<b>-6 074</b>	<b>-208 185</b>



Organisasjonsnr: 964 421 412  
INNENDØRS MIDSUND AS

## BALANSE

**Beløp i: NOK** **Note** **2024** **2023**

### BALANSE - EIENDELER

#### Anleggsmidler

##### Immaterielle eiendeler

Utsatt skattefordel 3

##### Varige driftsmidler

Tomter, bygninger o.a.

fast eiendom 2

Maskiner og anlegg 2

Skip og flytende

installasjoner 2

Driftsløsøre, inventar o.

a. utstyr 2, 6

136 409

171 517

**Sum varige driftsmidler**

**136 409**

**171 517**

**Sum anleggsmidler**

**136 409**

**171 517**

#### Omløpsmidler

##### Varer

**Sum varer** 6

**59 493**

**68 846**

##### Fordringer

Kundefordringer 6

37 478

55 072

Andre kortsiktige

fordringer 39 551

23 627

**Sum fordringer**

**77 029**

**78 699**

##### Bankinnskudd, kontanter

##### og lignende

Bankinnskudd, kontanter o.

l. 7

65 289

19 940

**Sum bankinnskudd,**

**kontanter og lignende**

**65 289**

**19 940**

**Sum omløpsmidler**

**201 811**

**167 485**

**SUM EIENDELER**

**338 221**

**339 002**

### BALANSE - EGENKAPITAL OG GJELD

#### Egenkapital

##### Innskutt egenkapital

Aksjekapital 4, 8

490 000

490 000

Beholdning av egne aksjer 8

490 000

490 000

**Sum innskutt egenkapital**

**490 000**

**490 000**

**Opptjent egenkapital**



Udekket tap	4, 5	768 918	762 844
<b>Sum opptjent egenkapital</b>		<b>-768 918</b>	<b>-762 844</b>
<b>Sum egenkapital</b>		<b>-278 918</b>	<b>-272 844</b>
<b>Gjeld</b>			
<b>Langsiktig gjeld</b>			
Utsatt skatt	3		
<b>Annen langsiktig gjeld</b>			
<b>Sum langsiktig gjeld</b>		<b>0</b>	<b>0</b>
<b>Kortsiktig gjeld</b>			
Gjeld til			
kredittinstitusjoner	6		19 507
Leverandørgjeld		42 376	77 296
Betalbar skatt	3		
Skyldig offentlige avgifter		129 501	124 130
Annen kortsiktig gjeld		445 262	390 913
<b>Sum kortsiktig gjeld</b>		<b>617 139</b>	<b>611 845</b>
<b>Sum gjeld</b>		<b>617 139</b>	<b>611 845</b>
<b>SUM EGENKAPITAL OG GJELD</b>		<b>338 221</b>	<b>339 002</b>
<b>POSTER UTENOM BALANSEN</b>			
Garantistillelser	6		
Pantstillelser	6		



Organisasjonsnr: 964 421 412  
INNENDØRS MIDSUND AS

NOTEOPPLYSNINGER - SELSKAP - alle poster oppgitt i hele tall

**Note**

1

Antall årsverk i regnskapsåret  
2.40

Sum Beløp

Balanseført verdi 31.12. Varige driftsmidler Immaterielle eiend.

**Konsernregnskap**

Morselskapet sitt navn

Forretningskontor for morselskapet

**Begrunnelse for at datterselskap er utelatt fra konsolideringen**

Samlet beløp - tilknyttet selskap Årets Fjorårets

Samlet beløp - foretak i samme konsern Årets Fjorårets

Samlet beløp - foretak i samme konsern Årets Fjorårets

Samlet beløp - felles kontrollert virksomhet Årets Fjorårets

Pantstillelse Beløp

Beholdning av egne aksjer Antall Pålydende Andel av aksjek.



# Årsregnskap 2024 Innendørs Midsund AS

Resultatregnskap  
Balanse  
Noter til regnskapet

Org.nr.: 964 421 412



<b>Resultatregnskap</b>			
<b>Innendørs Midsund AS</b>			
<b>Driftsinntekter og driftskostnader</b>	<b>Note</b>	<b>2024</b>	<b>2023</b>
Salgsinntekt		2 614 207	2 538 671
Annen driftsinntekt		1 263	0
<b>Sum driftsinntekter</b>		<b>2 615 470</b>	<b>2 538 671</b>
Varekostnad		902 232	882 537
Lønnskostnad	1	1 255 435	1 421 086
Avskrivning av driftsmidler og immaterielle eiendeler	2	35 107	35 900
Annen driftskostnad		398 945	392 917
<b>Sum driftskostnader</b>		<b>2 591 719</b>	<b>2 732 439</b>
<b>Driftsresultat</b>		<b>23 750</b>	<b>-193 769</b>
<b>Finansinntekter og finanskostnader</b>			
Annen finansinntekt		2 112	0
Annen rentekostnad		5 937	2 214
Annen finanskostnad		26 000	12 202
<b>Resultat av finansposter</b>		<b>-29 825</b>	<b>-14 416</b>
Resultat før skattekostnad	3	-6 074	-208 185
<b>Årsresultat</b>		<b>-6 074</b>	<b>-208 185</b>
<b>Overføringer</b>			
Overført til udekket tap	4, 5	6 074	208 185
<b>Sum overføringer</b>		<b>-6 074</b>	<b>-208 185</b>








<b>Balanse</b>			
<b>Innendørs Midsund AS</b>			
<b>Eiendeler</b>	<b>Note</b>	<b>2024</b>	<b>2023</b>
<b>Anleggsmidler</b>			
<b>Varige driftsmidler</b>			
Driftsløsøre, inventar o.a. utstyr	2, 6	136 409	171 517
<b>Sum varige driftsmidler</b>		<b>136 409</b>	<b>171 517</b>
<b>Sum anleggsmidler</b>		<b>136 409</b>	<b>171 517</b>
<b>Omløpsmidler</b>			
Lager av varer og annen beholdning	6	59 493	68 846
<b>Fordringer</b>			
Kundefordringer	6	37 478	55 072
Andre kortsiktige fordringer		39 551	23 627
<b>Sum fordringer</b>		<b>77 029</b>	<b>78 699</b>
Bankinnskudd, kontanter o.l.	7	65 289	19 940
<b>Sum omløpsmidler</b>		<b>201 811</b>	<b>167 485</b>
<b>Sum eiendeler</b>		<b>338 221</b>	<b>339 002</b>



<b>Balanse</b>			
<b>Innendørs Midsund AS</b>			
<b>Egenkapital og gjeld</b>	<b>Note</b>	<b>2024</b>	<b>2023</b>
<b>Egenkapital</b>			
<b>Innskutt egenkapital</b>			
Aksjekapital	4, 8	490 000	490 000
<b>Sum innskutt egenkapital</b>		<b>490 000</b>	<b>490 000</b>
<b>Opptjent egenkapital</b>			
Udekket tap	4, 5	-768 918	-762 844
<b>Sum opptjent egenkapital</b>		<b>-768 918</b>	<b>-762 844</b>
<b>Sum egenkapital</b>		<b>-278 918</b>	<b>-272 844</b>
<b>Gjeld</b>			
<b>Kortsiktig gjeld</b>			
Gjeld til kredittinstitusjoner	6	0	19 507
Leverandørgjeld		42 376	77 296
Skyldig offentlige avgifter		129 501	124 130
Annen kortsiktig gjeld		445 262	390 913
<b>Sum kortsiktig gjeld</b>		<b>617 139</b>	<b>611 845</b>
<b>Sum gjeld</b>		<b>617 139</b>	<b>611 845</b>
<b>Sum egenkapital og gjeld</b>		<b>338 221</b>	<b>339 002</b>

Midsund, 28.04.2025  
Styret i Innendørs Midsund AS

 Dariusz Janusz Ostrowski styreleder	 Ewelina Ostrowska daglig leder	 Karstein Opstad styremedlem
 Kjetil Aune styremedlem		 Daniel Sløvik styremedlem

Innendørs Midsund AS Side 4



## **Regnskapsprinsipper**

Årsregnskapet er satt opp i samsvar med regnskapsloven og NRS 8 - God regnskapskikk for små foretak.

## **Driftsinntekter**

Inntektsføring ved salg av varer skjer på leveringstidspunktet. Tjenester inntektsføres etter hvert som de leveres. Under andre inntekter ligger det gevinst på salg av driftsmidler og offentlig tilskudd.

## **Skatt**

Skattekostnaden i resultatregnskapet omfatter både periodens betalbare skatt og endring i utsatt skatt. Utsatt skatt er beregnet med 22 % på grunnlag av de midlertidige forskjeller som eksisterer mellom regnskapsmessige og skattemessige verdier, samt ligningsmessig underskudd til fremføring ved utgangen av regnskapsåret. Skatteøkende og skattereduserende midlertidige forskjeller som reverseres eller kan reverseres i samme periode er utlignet og nettoført.

## **Klassifisering og vurdering av anleggsmidler**

Anleggsmidler omfatter eiendeler bestemt til varig eie og bruk. Anleggsmidler er vurdert til anskaffelseskost. Varige driftsmidler balanseføres og avskrives over driftsmidlets økonomiske levetid. Avskrivningsperioden for fast eiendom anskaffet etter 2009 er dekomponert i en del som gjelder råbygget og en del som gjelder faste tekniske installasjoner. Varige driftsmidler nedskrives til gjenvinnbart beløp ved verdifall som forventes ikke å være forbigående. Gjenvinnbart beløp er det høyeste av netto salgsverdi og verdi i bruk. Verdi i bruk er nåverdi av fremtidige kontantstrømmer knyttet til eiendelen. Nedskrivningen reverseres når grunnlaget for nedskrivningen ikke lenger er til stede.

## **Klassifisering og vurdering av omløpsmidler**

Omløpsmidler og kortsiktig gjeld omfatter normalt poster som forfaller til betaling innen ett år etter balansedagen, samt poster som knytter seg til varekretsløpet. Omløpsmidler vurderes til laveste verdi av anskaffelseskost og virkelig verdi.

## **Varer**

Varer er vurdert til det laveste av anskaffelseskost og netto salgsverdi.

## **Fordringer**

Kundefordringer og andre fordringer oppføres til pålydende etter fradrag for avsetning til forventet tap. Avsetning til tap gjøres på grunnlag av en individuell vurdering av de enkelte fordringene.



## Note 1 Lønnskostnader og ytelser, godtgjørelser til daglig leder, styret og revisor

### Lønnskostnader

	2024	2023
Lønninger	1 134 661	1 282 432
Arbeidsgiveravgift	120 274	135 938
Andre ytelser	500	2 716
<b>Sum</b>	<b>1 255 435</b>	<b>1 421 086</b>

Selskapet har i 2024 sysselsatt 2,4 årsverk.

### Pensjonsforpliktelser

Selskapet er ikke i 2024 pliktig til å ha tjenstepensjonsordning etter lov om obligatorisk tjenstepensjon.

### Ytelser til ledende personer

	Daglig leder
Lønn	558 618

## Note 2 Anleggsmidler

	Driftsløsøre, inventar ol.	Sum
Anskaffelseskost pr. 01.01.24	577 568	577 568
= Anskaffelseskost 31.12.24	577 568	577 568
Akkumulerte avskrivninger 31.12.24	441 158	441 158
= Bokført verdi 31.12.24	136 409	136 409
Årets ordinære avskrivninger	35 107	35 107
Økonomisk levetid	2-40 år	



## Note 3 Skatt

<b>Årets skattekostnad</b>	<b>2024</b>	<b>2023</b>
Resultatført skatt på ordinært resultat:		
Betalbar skatt	0	0
Endring i utsatt skattefordel	0	0
<b>Skattekostnad ordinært resultat</b>	<b>0</b>	<b>0</b>
Skattepliktig inntekt:		
Resultat før skatt	-6 074	-208 185
Permanente forskjeller	5 460	975
Endring i midlertidige forskjeller	9 311	3 655
Anvendelse av fremførbart underskudd	-8 697	0
<b>Skattepliktig inntekt</b>	<b>0</b>	<b>-203 554</b>
Betalbar skatt i balansen:		
Betalbar skatt på årets resultat	0	0
<b>Sum betalbar skatt i balansen</b>	<b>0</b>	<b>0</b>

Skatteeffekten av midlertidige forskjeller og underskudd til fremføring som har gitt opphav til utsatt skatt og utsatte skattefordeler, spesifisert på typer av midlertidige forskjeller

	<b>2024</b>	<b>2023</b>	<b>Endring</b>
Varige driftsmidler	33 225	42 537	9 311
<b>Sum</b>	<b>33 225</b>	<b>42 537</b>	<b>9 311</b>
Akkumulert fremførbart underskudd	-709 102	-717 799	-8 697
Inngår ikke i beregningen av utsatt skatt	675 877	675 262	-615
<b>Utsatt skattefordel (22 %)</b>	<b>0</b>	<b>0</b>	<b>0</b>

I henhold til God regnskapsskikk for små foretak balanseføres ikke utsatt skattefordel.

## Note 4 Egenkapital

	<b>Aksje- kapital</b>	<b>Udekket tap</b>	<b>Sum</b>
Pr. 31.12.2023	490 000	-762 844	-272 844
Pr. 01.01.2024	490 000	-762 844	-272 844
Årets underskudd		-6 074	-6 074
<b>Pr. 31.12.2024</b>	<b>490 000</b>	<b>-768 918</b>	<b>-278 918</b>



## Note 5 Fortsatt drift

Resultatet for 2024 viser et underskudd på kr. -6 074 etter skatt, mot kr. -208 185 i 2023. Sum egenkapital pr 31/12-2024 på kr -278 918. Selskapets egenkapital og likviditet er tilfredsstillende.

Utfyllende redegjørelse for årsregnskapet.

Etter styrets oppfatning gir årsregnskapet en tilfredsstillende beskrivelse av selskapets stilling pr. årsskiftet. Utover det som fremgår av regnskapet, kjenner ikke styret til andre forhold vedrørende markedsforhold og prisutvikling som er av interesse for å bedømme selskapet.

Årsregnskapet er utarbeidet på grunnlag av en forutsetning om fortsatt drift. Det bekreftes herved at forutsetningen for fortsatt drift er til stede.

Det er ikke inntrådt forhold etter regnskapsårets slutt som er av betydning for bedømmelsen av regnskapet. Styret mener at forholdene ligger godt til rette for videre drift og utvikling.

## Note 6 Pantstillelser og garantier

	31.12.2024	31.12.2023
<b>Pantsikret gjeld, pantstillelser og garantier</b>		
Kortsiktig gjeld til kredittinstitusjoner	0	19 507
<b>Sum</b>	<b>0</b>	<b>19 507</b>
<b>Regnskapsført verdi av pantsikrede eiendeler</b>		
Driftstilbehør	136 409	171 517
Varelager	59 493	68 846
Kundefordringer, factoringavtale på kr 500 000	37 478	55 072
<b>Sum</b>	<b>233 381</b>	<b>295 435</b>

Selskapet har en bevilget kassekreditt på kr 50 000

## Note 7 Bankinnskudd

Innstående midler på skattetrekkkonto (bundne midler) er på kr. 18 264.



## Note 8 Aksjonærer

Aksjekapitalen i Innendørs Midsund AS pr. 31.12 består av:

	<b>Antall</b>	<b>Pålydende</b>	<b>Bokført</b>
Ordinære aksjer	245	2 000,0	490 000
<b>Sum</b>	<b>245</b>		<b>490 000</b>

## Eierstruktur

De største aksjonærene i % pr. 31.12 var:

	<b>Ordinære</b>	<b>Eierandel</b>	<b>Stemmeandel</b>
Dariusz Janusz Ostrowski	74	30,2	30,2
Heimtun Invest AS	37	15,1	15,1
Kolbjørn Ove Stølen	37	15,1	15,1
Opstad Holding AS	37	15,1	15,1
Svega Sigma AS	37	15,1	15,1
Utendørs Midsund AS	23	9,4	9,4
<b>Totalt antall aksjer</b>	<b>245</b>	<b>100,0</b>	<b>100,0</b>

Aksjer eiet av medlemmer i styret og daglig leder:

<b>Navn</b>	<b>Verv</b>	<b>Ordinære</b>
Dariusz Janusz Ostrowski	styreleder	74
<b>Totalt antall aksjer</b>		<b>74</b>