



## ÅRSREGNSKAPET FOR REGNSKAPSÅRET 2021 - GENERELL INFORMASJON

### Enheten

Organisasjonsnummer: 918 770 496  
Organisasjonsform: Aksjeselskap  
Foretaksnavn: OSLO BYGGMESTER SERVICE AS  
Forretningsadresse: c/o Thor Rune Rosanoff  
Nygardsvegen 10B  
2008 FJERDINGBY

### Regnskapsår

Årsregnskapets periode: 01.01.2021 - 31.12.2021

### Konsern

Morselskap i konsern: Nei

### Regnskapsregler

Regler for små foretak benyttet: Ja  
Benyttet ved utarbeidelsen av årsregnskapet til selskapet: Regnskapslovens alminnelige regler

### Årsregnskapet fastsatt av kompetent organ

Bekreftet av representant for selskapet: Vibeke Walberg  
Dato for fastsettelse av årsregnskapet: 13.09.2022

### Grunnlag for avgivelse

År 2021: Årsregnskapet er elektronisk innlevert  
År 2020: Tall er hentet fra elektronisk innlevert årsregnskap fra 2021

*Det er ikke krav til at årsregnskapet m.v. som sendes til Regnskapsregisteret er undertegnet. Kontrollen på at dette er utført ligger hos revisor/enhetens øverste organ. Sikkerheten ivaretas ved at innsender har rolle/rettighet for innsending av årsregnskapet via Altinn, og ved at det bekreftes at årsregnskapet er fastsatt av kompetent organ.*

Brønnøysundregistrene, 05.08.2023



## Resultatregnskap

Beløp i: NOK	Note	2021	2020
<b>RESULTATREGNSKAP</b>			
<b>Inntekter</b>			
Salgsinntekter	1	2 267 372	5 207 754
Annen driftsinntekt	1	-52 186	72 324
<b>Sum inntekter</b>		<b>2 215 186</b>	<b>5 280 077</b>
<b>Kostnader</b>			
Varekostnad		708 969	2 626 080
Lønnskostnad	2	1 007 269	1 357 891
Avskrivning på varige driftsmidler	1,3	202 404	250 221
Annen driftskostnad		1 020 594	1 140 303
<b>Sum kostnader</b>		<b>2 939 237</b>	<b>5 374 495</b>
<b>Driftsresultat</b>		<b>-724 051</b>	<b>-94 418</b>
<b>Finansinntekter og finanskostnader</b>			
Annen renteinntekt		3	3 160
<b>Sum finansinntekter</b>		<b>3</b>	<b>3 160</b>
Annen rentekostnad		55 857	85 942
Annen finanskostnad			3
<b>Sum finanskostnader</b>		<b>55 857</b>	<b>85 945</b>
<b>Netto finans</b>		<b>-55 854</b>	<b>-82 785</b>
<b>Ordinært resultat før skattekostnad</b>		<b>-779 905</b>	<b>-177 203</b>
Skattekostnad på ordinært resultat	1,4	-170 339	-33 431
<b>Ordinært resultat etter skattekostnad</b>		<b>-609 566</b>	<b>-143 772</b>
<b>Årsresultat</b>		<b>-609 566</b>	<b>-143 772</b>
<b>Årsresultat etter minoritetsinteresser</b>		<b>-609 566</b>	<b>-143 772</b>
<b>Overføringer og disponeringer</b>			
Overføringer annen innskutt egenkapital			12 000
Overføringer annen egenkapital		-609 566	-155 772



## Resultatregnskap

<b>Beløp i: NOK</b>	<b>Note</b>	<b>2021</b>	<b>2020</b>
Sum overføringer og disponeringer		-609 566	-143 772



## Balanse

Beløp i: NOK	Note	2021	2020
<b>BALANSE - EIENDELER</b>			
<b>Anleggsmidler</b>			
<b>Immaterielle eiendeler</b>			
Utsatt skattefordel		167 368	
<b>Sum immaterielle eiendeler</b>		<b>167 368</b>	
<b>Varige driftsmidler</b>			
Maskiner og anlegg	1,3	123 816	145 483
Driftsløsøre, inventar, verktøy, kontorm.	1,3,5	371 200	778 500
<b>Sum varige driftsmidler</b>		<b>495 016</b>	<b>923 983</b>
<b>Sum anleggsmidler</b>		<b>662 384</b>	<b>923 983</b>
<b>Omløpsmidler</b>			
<b>Varer</b>			
<b>Fordringer</b>			
Kundefordringer	1,5	290 812	510 600
Andre kortsiktige fordringer	1	199 167	156 958
<b>Sum fordringer</b>		<b>489 979</b>	<b>667 558</b>
<b>Bankinnskudd, kontanter og lignende</b>			
Bankinnskudd, kontanter o.l.	6	27 919	292 023
<b>Sum bankinnskudd, kontanter og lignende</b>		<b>27 919</b>	<b>292 023</b>
<b>Sum omløpsmidler</b>		<b>517 897</b>	<b>959 581</b>
<b>SUM EIENDELER</b>		<b>1 180 281</b>	<b>1 883 564</b>
<b>BALANSE - EGENKAPITAL OG GJELD</b>			
<b>Egenkapital</b>			
<b>Innskutt egenkapital</b>			
Aksjekapital	7	30 000	30 000
<b>Sum innskutt egenkapital</b>		<b>30 000</b>	<b>30 000</b>



## Balanse

Beløp i: NOK	Note	2021	2020
<b>Opptjent egenkapital</b>			
Annen egenkapital		322 492	932 059
<b>Sum opptjent egenkapital</b>		<b>322 492</b>	<b>932 059</b>
<b>Sum egenkapital</b>		<b>352 492</b>	<b>962 059</b>
<b>Gjeld</b>			
<b>Langsiktig gjeld</b>			
Utsatt skatt	1,4		2 971
<b>Sum avsetninger for forpliktelser</b>			<b>2 971</b>
<b>Annen langsiktig gjeld</b>			
Gjeld til kredittinstitusjoner	5	167 173	61 857
<b>Sum annen langsiktig gjeld</b>		<b>167 173</b>	<b>61 857</b>
<b>Sum langsiktig gjeld</b>		<b>167 173</b>	<b>64 828</b>
<b>Kortsiktig gjeld</b>			
Leverandørgjeld		386 276	363 815
Skyldig offentlige avgifter		181 916	262 360
Annen kortsiktig gjeld		92 424	230 503
<b>Sum kortsiktig gjeld</b>		<b>660 616</b>	<b>856 677</b>
<b>Sum gjeld</b>		<b>827 789</b>	<b>921 505</b>
<b>SUM EGENKAPITAL OG GJELD</b>		<b>1 180 281</b>	<b>1 883 564</b>



## Brønnøysundregistrene

### ÅRSREGNSKAP FOR REGNSKAPSÅRET 2021 - GENERELL INFORMASJON

Journalnummer: 2022 927476

#### Enheten

Organisasjonsnummer: 918 770 496  
Organisasjonsform: Aksjeselskap  
Foretaksnavn: OSLO BYGGMESTER SERVICE AS  
Forretningsadresse: Oslovegen 476  
2100 SKARNES

#### Regnskapsår

Årsregnskapets periode: 01.01.2021 - 31.12.2021

#### Konsern

Morselskap i konsern: Nei

#### Regnskapsregler

Regler for små foretak benyttet: Ja  
Benyttet ved utarbeidelsen av  
årsregnskapet til selskapet: Regnskapslovens alminnelige regler

#### Årsregnskapet fastsatt av kompetent organ

Bekreftet av representant for selskapet: Vibeke Walberg  
Dato for fastsettelse av årsregnskapet: 13.09.2022

#### Revisjon

Selskapet har besluttet at årsregnskapet  
ikke skal revideres: Ja  
Årsregnskapet er utarbeidet av ekstern  
autorisert regnskapsfører: Ja  
Ekstern autorisert regnskapsfører har i  
løpet av regnskapsåret bistått ved den  
løpende regnskapsføringen eller utført  
andre tjenester for selskapet enn å  
utarbeide årsregnskapet: Ja

#### Grunnlag for avgivelse

År 2021: Årsregnskap er elektronisk innlevert.  
År 2020: Tall er hentet fra elektronisk innlevert årsregnskap fra 2021.

*Det er ikke krav til at årsregnskapet m.v. som sendes til Regnskapsregisteret er undertegnet. Kontrollen på at dette er utført ligger hos revisor/enhetens øverste organ. Sikkerheten ivaretas ved at innsender har rolle/rettighet for innsending av årsregnskapet via Altinn, og ved at det bekreftes at årsregnskapet er fastsatt av kompetent organ.*

Brønnøysundregistrene, 17.09.2022

---

Brønnøysundregistrene  
Postadresse: Postboks 900, 8910 Brønnøysund  
Telefon: 75 00 75 00  
E-post: firmapost@brreg.no Internett: www.brreg.no  
Organisasjonsnummer: 974 760 673



Organisasjonsnr: 918 770 496  
OSLO BYGGMESTER SERVICE AS

## RESULTATREGNSKAP

<b>Beløp i: NOK</b>	<b>Note</b>	<b>2021</b>	<b>2020</b>
<b>RESULTATREGNSKAP</b>			
<b>Inntekter</b>			
Salgsinntekter	1	2 267 372	5 207 754
Annen driftsinntekt	1	-52 186	72 324
<b>Sum inntekter</b>		<b>2 215 186</b>	<b>5 280 077</b>
<b>Kostnader</b>			
Varekostnad		708 969	2 626 080
Lønnskostnad	2	1 007 269	1 357 891
Avskrivning på varige driftsmidler	1,3	202 404	250 221
Annen driftskostnad		1 020 594	1 140 303
<b>Sum kostnader</b>		<b>2 939 237</b>	<b>5 374 495</b>
<b>Driftsresultat</b>		<b>-724 051</b>	<b>-94 418</b>
<b>Finansinntekter og finanskostnader</b>			
Annen renteinntekt		3	3 160
<b>Sum finansinntekter</b>		<b>3</b>	<b>3 160</b>
Annen rentekostnad		55 857	85 942
Annen finanskostnad			3
<b>Sum finanskostnader</b>		<b>55 857</b>	<b>85 945</b>
<b>Netto finans</b>		<b>-55 854</b>	<b>-82 785</b>
<b>Ordinært resultat før skattekostnad</b>			
Skattekostnad på ordinært resultat	1,4	-779 905	-177 203
<b>Ordinært resultat etter skattekostnad</b>		<b>-170 339</b>	<b>-33 431</b>
<b>Årsresultat</b>		<b>-609 566</b>	<b>-143 772</b>
<b>Årsresultat etter minoritetsinteresser</b>		<b>-609 566</b>	<b>-143 772</b>
<b>Overføringer og disponeringer</b>			
Overføringer annen innskutt egenkapital			12 000
Overføringer annen egenkapital		-609 566	-155 772
<b>Sum overføringer og disponeringer</b>		<b>-609 566</b>	<b>-143 772</b>



Organisasjonsnr: 918 770 496  
OSLO BYGGMESTER SERVICE AS

## BALANSE

Beløp i: NOK	Note	2021	2020
<b>BALANSE - EIENDELER</b>			
<b>Anleggsmidler</b>			
<b>Immaterielle eiendeler</b>			
Utsatt skattefordel		167 368	
<b>Sum immaterielle eiendeler</b>		<b>167 368</b>	
<b>Varige driftsmidler</b>			
Maskiner og anlegg	1,3	123 816	145 483
Driftsløsøre, inventar, verktøy, kontorm.	1,3,5	371 200	778 500
<b>Sum varige driftsmidler</b>		<b>495 016</b>	<b>923 983</b>
<b>Sum anleggsmidler</b>		<b>662 384</b>	<b>923 983</b>
<b>Omløpsmidler</b>			
<b>Varer</b>			
<b>Fordringer</b>			
Kundefordringer	1,5	290 812	510 600
Andre kortsiktige fordringer	1	199 167	156 958
<b>Sum fordringer</b>		<b>489 979</b>	<b>667 558</b>
<b>Bankinnskudd, kontanter og lignende</b>			
Bankinnskudd, kontanter o. l.	6	27 919	292 023
<b>Sum bankinnskudd, kontanter og lignende</b>		<b>27 919</b>	<b>292 023</b>
<b>Sum omløpsmidler</b>		<b>517 897</b>	<b>959 581</b>
<b>SUM EIENDELER</b>		<b>1 180 281</b>	<b>1 883 564</b>
<b>BALANSE - EGENKAPITAL OG GJELD</b>			
<b>Egenkapital</b>			
<b>Innskutt egenkapital</b>			
Aksjekapital	7	30 000	30 000
<b>Sum innskutt egenkapital</b>		<b>30 000</b>	<b>30 000</b>
<b>Opptjent egenkapital</b>			
Annen egenkapital		322 492	932 059
<b>Sum opptjent egenkapital</b>		<b>322 492</b>	<b>932 059</b>
<b>Sum egenkapital</b>		<b>352 492</b>	<b>962 059</b>



<b>Gjeld</b>			
<b>Langsiktig gjeld</b>			
Utsatt skatt	1,4		2 971
<b>Sum avsetninger for forpliktelses</b>			<b>2 971</b>
<b>Annen langsiktig gjeld</b>			
Gjeld til			
kredittinstitusjoner	5	167 173	61 857
<b>Sum annen langsiktig gjeld</b>		<b>167 173</b>	<b>61 857</b>
<b>Sum langsiktig gjeld</b>		<b>167 173</b>	<b>64 828</b>
<b>Kortsiktig gjeld</b>			
Leverandørgjeld		386 276	363 815
Skyldig offentlige avgifter		181 916	262 360
Annen kortsiktig gjeld		92 424	230 503
<b>Sum kortsiktig gjeld</b>		<b>660 616</b>	<b>856 677</b>
<b>Sum gjeld</b>		<b>827 789</b>	<b>921 505</b>
<b>SUM EGENKAPITAL OG GJELD</b>		<b>1 180 281</b>	<b>1 883 564</b>



Organisasjonsnr: 918 770 496  
OSLO BYGGMESTER SERVICE AS

NOTEOPPLYSNINGER - SELSKAP - alle poster oppgitt i hele tall

## Note

Antall årsverk i regnskapsåret  
4.00

<u>Sum</u>	<u>Beløp</u>
<u>Balanseført verdi 31.12.</u>	<u>Varige driftsmidler Immaterielle eiend.</u>

## Konsernregnskap

Morselskapet sitt navn

Forretningskontor for morselskapet

Begrunnelse for at datterselskap er utelatt fra konsolideringen

Konsern, tilknyttet selskap m.v. - fordringer og gjeld

## Fordringer

<u>Samlet beløp - tilknyttet selskap</u>	<u>Årets</u>	<u>Fjorårets</u>
--	--------------	------------------

<u>Samlet beløp - foretak i samme konsern</u>	<u>Årets</u>	<u>Fjorårets</u>
---	--------------	------------------

<u>Samlet beløp - foretak i samme konsern</u>	<u>Årets</u>	<u>Fjorårets</u>
---	--------------	------------------

<u>Samlet beløp - felles kontrollert virksomhet</u>	<u>Årets</u>	<u>Fjorårets</u>
---	--------------	------------------

<u>Pantstillelse</u>	<u>Beløp</u>
----------------------	--------------

<u>Beholdning av egne aksjer</u>	<u>Antall</u>	<u>Pålydende</u>	<u>Andel av aksjek.</u>
----------------------------------	---------------	------------------	-------------------------



**Note**

**Lån og sikkerhetsstillelse til medlemmer**

Er det gitt lån eller sikkerhetsstillelse til ledende personer: Nei

Opplysninger om:


Medlemmer av:

Mer om lån og sikkerhetsstillelse

**Note**

**Noteopplysninger ut over minimumskravene for små foretak**

Fullstendige noteopplysninger fremkommer av vedlagte PDF-dokument




**Årsregnskap 2021  
for  
Oslo Byggmester Service AS**

**Organisasjonsnr. 918 770 496**

**Utarbeidet av:**  
Jotro Regnskap AS  
Autorisert regnskapsførerselskap  
Postboks 59  
1471 Lørenskog  
Organisasjonsnr. 943539677



Oslo Byggmester Service AS

**Resultatregnskap**

	Note	2021	2020
<b>DRIFTSINNTEKTER OG DRIFTSKOSTNADER</b>			
<b>Driftsinntekter</b>			
Salgsinntekter	1	2 267 372	5 207 754
Annen driftsinntekt	1	-52 186	72 324
<b>Sum driftsinntekter</b>		<b>2 215 186</b>	<b>5 280 077</b>
<b>Driftskostnader</b>			
Varekostnad		708 969	2 626 080
Lønnskostnad	2	1 007 269	1 357 891
Avskrivning på varige driftsmidler	1,3	202 405	250 221
Annen driftskostnad		1 020 594	1 140 303
<b>Sum driftskostnader</b>		<b>2 939 237</b>	<b>5 374 495</b>
<b>DRIFTSRESULTAT</b>		<b>-724 051</b>	<b>-94 418</b>
<b>FINANSINNTEKTER OG FINANSKOSTNADER</b>			
<b>Finansinntekter</b>			
Renteinntekter		3	3 160
<b>Sum finansinntekter</b>		<b>3</b>	<b>3 160</b>
<b>Finanskostnader</b>			
Rentekostnader		55 857	85 942
Annen finanskostnad		0	3
<b>Sum finanskostnader</b>		<b>55 857</b>	<b>85 945</b>
<b>NETTO FINANSPOSTER</b>		<b>-55 854</b>	<b>-82 785</b>
<b>ORDINÆRT RES. FØR SKATTEKOSTNAD</b>		<b>-779 905</b>	<b>-177 203</b>
Skattekostnad på ordinært resultat	1,4	-170 339	-33 431
<b>ORDINÆRT RESULTAT</b>		<b>-609 566</b>	<b>-143 772</b>
<b>ÅRSRESULTAT</b>		<b>-609 566</b>	<b>-143 772</b>
<b>OVERF. OG DISPONERINGER</b>			
Overføringer annen innskutt egenkapital		0	12 000
Overføringer annen egenkapital		-609 566	-155 772
<b>SUM OVERF. OG DISP.</b>		<b>-609 566</b>	<b>-143 772</b>




Oslo Byggmester Service AS

**Balanse pr. 31.12.2021**

	Note	31.12.2021	31.12.2020
<b>EIENDELER</b>			
<b>ANLEGGSMIDLER</b>			
<b>Immaterielle eiendeler</b>			
Utsatt skattefordel		167 368	0
<b>Varige driftsmidler</b>			
Maskiner og anlegg	1,3	123 816	145 483
Driftsløsøre, inventar, verktøy, kontorm.	1,3,5	371 200	778 500
<b>SUM ANLEGGSMIDLER</b>		<b>662 384</b>	<b>923 983</b>
<b>OMLØPSMIDLER</b>			
Kundefordringer	1,5	290 812	510 600
Andre kortsiktige fordringer	1	199 167	156 958
Bankinnskudd, kontanter o.l.	6	27 919	292 023
<b>SUM OMLØPSMIDLER</b>		<b>517 897</b>	<b>959 581</b>
<b>SUM EIENDELER</b>		<b>1 180 281</b>	<b>1 883 564</b>
<b>EGENKAPITAL OG GJELD</b>			
<b>EGENKAPITAL</b>			
<b>Innskutt egenkapital</b>			
Aksjekapital	7	30 000	30 000
<b>Sum innskutt egenkapital</b>		<b>30 000</b>	<b>30 000</b>
<b>Opptjent egenkapital</b>			
Annen egenkapital		322 492	932 059
<b>Sum opptjent egenkapital</b>		<b>322 492</b>	<b>932 059</b>
<b>SUM EGENKAPITAL</b>		<b>352 492</b>	<b>962 059</b>
<b>GJELD</b>			
<b>LANGSIKTIG GJELD</b>			
<b>Avsetning for forpliktelser</b>			
Utsatt skatt	1,4	0	2 971
<b>Sum avsetning for forpliktelser</b>		<b>0</b>	<b>2 971</b>
<b>Annen langsiktig gjeld</b>			
Gjeld til kredittinstitusjoner	5	167 173	61 857
<b>Sum annen langsiktig gjeld</b>		<b>167 173</b>	<b>61 857</b>
<b>SUM LANGSIKTIG GJELD</b>		<b>167 173</b>	<b>64 828</b>
<b>KORTSIKTIG GJELD</b>			
Leverandørgjeld		386 276	363 815
Skyldig offentlige avgifter		181 917	262 360
Annen kortsiktig gjeld		92 424	230 503
<b>SUM KORTSIKTIG GJELD</b>		<b>660 616</b>	<b>856 677</b>
<b>SUM GJELD</b>		<b>827 789</b>	<b>921 505</b>
<b>SUM EGENKAPITAL OG GJELD</b>		<b>1 180 281</b>	<b>1 883 564</b>



Oslo Byggmester Service AS



## Balanse pr. 31.12.2021

Note	31.12.2021	31.12.2020
------	------------	------------

Underskrifter  
SKARNES den 13. september 2021

Thor Rune Rosanoff  
Styreleder



## Noter 2021

### Note 1 - Regnskapsprinsipper mv

Årsregnskapet er satt opp i samsvar med regnskapsloven og god regnskapsskikk. Selskapet kommer inn under regnskapslovens definisjon av små foretak, og Norsk Regnskapsstandard nr. 8 for små foretak er fulgt.

#### Klassifisering av balanseposter

Eiendeler bestemt til varig eie og bruk klassifiseres som anleggsmidler. Eiendeler som er tilknyttet varekretsløpet, klassifiseres som omløpsmidler. Fordringer klassifiseres som omløpsmidler hvis de skal tilbakebetales i løpet av ett år. For gjeld legges samme kriterier til grunn for å skille mellom langsiktig og kortsiktig gjeld. Første års avdrag på langsiktig gjeld og langsiktige fordringer klassifiseres likevel ikke som kortsiktig gjeld eller omløpsmiddel.

#### Anskaffelseskost

Anskaffelseskost for eiendelen omfatter kjøpesummen for eiendelen med fradrag for rabatter o.l. og med tillegg for direkte kjøpsutgifter som frakt, toll, ikke refunderbare offentlige avgifter og andre direkte utgifter til anskaffelsen.

#### Inntektsføring

Inntektsføring ved salg av varer skjer på leveringstidspunktet. Tjenester inntektsføres i takt med utførelsen.

#### Salgsinntekter

Inntekter ved salg av varer og tjenester vurderes til virkelig verdi av vederlaget på transaksjonstidspunktet, redusert med merverdiavgift, rabatter, avslag og returnerte varer. Tjenester blir inntektsført i takt med utførelsen.

#### Varige driftsmidler

Tomter avskrives ikke. Andre varige driftsmidler balanseføres og avskrives lineært over driftsmidlenes forventede utnyttbare levetid. Når det senere er en indikasjon på at levetiden til et driftsmiddel avviker fra det som er lagt til grunn ved anskaffelsen, og avviket er betydelig, endres avskrivningsplanen, og gjenværende balanseført verdi fordeles over det nye estimatet på levetid. Vedlikehold av driftsmidlene kostnadsføres, mens påkostninger og forbedringer tillegges kostpris på driftsmiddelet og avskrives i takt med driftsmiddelet. Det betyr blant annet at ved kjøp av brukt driftsmiddel trekkes skillet mellom vedlikehold og påkostning/forbedring i forhold til driftsmiddelets stand på anskaffelsestidspunktet. Levetid fremkommer av de avskrivningssatsene som er angitt i noteopplysningene.

#### Nedskrivning av anleggsmidler

Ved indikasjon på at balanseført verdi av et anleggsmiddel er høyere enn virkelig verdi, foretas det test av verdifall. Testen foretas for det laveste nivå av anleggsmiddel som har selvstendige kontantstrømmer. Hvis balanseført verdi er høyere enn bae salgsverdi og bruksverdi, foretas et nedskrivning til det høyeste av salgsverdi og gjenvinnbart beløp.

Tidligere nedskrivninger reverseres hvis forutsetningene for nedskrivningen ikke lenger er tilstede, med unntak for tidligere nedskrivning av goodwill.

#### Fordringer

Kundefordringer føres opp i balansen etter fradrag for avsetning til forventet tap. Avsetning for tap foretas etter en individuell vurdering av de vesentligste kundefordringene. I tillegg beregnes en avsetning som skal dekke påregnelig tapsrisiko.



## Noter 2021

Ved den individuelle vurderingen anses utsettelse og mangler ved betalinger, og eventuelle andre kjente opplysninger om at en kunde har økonomiske problemer, som indikatorer på at det må avsettes for tap.

Andre fordringer, både omløpsfordringer og anleggsfordringer, føres opp til det laveste av pålydende og virkelig verdi. Virkelig verdi er nåverdien av fremtidige innbetalinger. Det foretas likevel ikke neddiskontering når effekten av neddiskontering er uvesentlig for regnskapet. Avsetning til tap vurderes på samme måte som for kundefordringer.

### Gjeld

Gjeld balanseføres til nominelt gjeldsbeløp.

### Skatter

Skattekostnaden i resultatregnskapet omfatter både periodens betalbare skatt og endring i utsatt skatt. Utsatt skatt beregnes på grunnlag av de midlertidige forskjellene som eksisterer mellom regnskapsmessige og skattemessige verdier, og eventuelt skattemessig underskudd til framføring, ved utgangen av regnskapsåret. Skatteøkende og skattereduserende midlertidige forskjeller som reverserer eller kan reversere i samme periode, utlignes. Utsatt skattefordel på netto skattereduserende forskjeller og underskudd til framføring som ikke kan utlignes, balanseføres i den grad skattefordelen antas å kunne utnyttes gjennom framtidig skattepliktig inntekt. Oppføring av utsatt skattefordel på netto skattereduserende forskjeller som ikke er utlignet, og underskudd til framføring, begrunnes med antatt framtidig inntjening. Utsatt skatt og utsatt skattefordel som kan balanseføres, oppføres netto i balansen. Utsatt skatt og utsatt skattefordel er beregnet med skattesatsen ved utgangen av regnskapsåret, som er 22 %.

### Pensjonsforpliktelser

Selskapet har pensjonsavtale gjennom en forsikringsavtale, og avtalen er en innskuddsplan som ikke medfører andre forpliktelser ut over innbetaling av årets premie. Årets premie beregnes på basis av lønn i samme periode. Pensjonsforpliktelser og pensjonsmidlene er ikke oppført i regnskapet. Årets betalte premie er bokført i resultatregnskapet.

### Hendelser etter balansedagen

Coronaepidemien har ikke hatt noen virkning på selskapets regnskap eller drift.

Det har heller ikke inntruffet andre forhold etter regnskapsårets slutt, som har betydning for regnskapet.

### Fortsatt drift

Årsregnskapet gir en rettvise oversikt over utviklingen i foretaket, for resultatet i regnskapsåret og stillingen ved regnskapsårets slutt.

Årsregnskapet er utarbeidet under forutsetning om fortsatt drift. Det bekreftes at denne forutsetningen er til stede.



## Noter 2021

### Note 2 - Lønn, antall ansatte og ytelser til ledende personer

Selskapet har hatt 2 årsverk i regnskapsåret.

Foretaket er pliktig til å ha tjenestepensjonsordning for selskapets ansatte jfr. lov om obligatorisk tjenestepensjon. Foretaket har etablert en tjenestepensjonsordning som tilfredsstillende kravene i loven.

Pensjonsordningen er en tilskuddsbasert ordning. Premieinnbetalingene til denne ordningen kostnadsføres løpende. Det blir derfor ingen balanseføring for denne pensjonsordningen.

Spesifikasjon av lønnskostnader	I år	I fjor
Lønn	840 347	1 178 800
Arbeidsgiveravgift	86 966	122 334
Pensjonskostnader	23 992	22 193
Andre lønnsrelaterte ytelser	<u>55 965</u>	<u>34 565</u>
<b>Totalt</b>	<b><u>1 007 269</u></b>	<b><u>1 357 891</u></b>

### Lønn og styregodtgjørelse mv til ledende personer og revisor

Det er ikke utbetalt pensjonsytelser eller andre ytelser enn lønn til daglig leder og styremedlemmer.

Revisor var fravalgt,

Samlede lån og sikkerhetsstillelser til fordel for ansatte, aksjeeiere og styremedlemmer utgjør kr 197 000.

### Note 3 - Varige driftsmidler

	Maskiner og anlegg	Driftsløsøre, inventar, verktøy, kontorm.	Sum
Anskaffelseskost pr. 1.1.	254 412	1 873 334	2 127 675
+ Tilgang	0	0	0
- Avgang	0	506 245	506 245
<b>Anskaffelseskost pr. 31.12.</b>	<b><u>254 412</u></b>	<b><u>1 803 334</u></b>	<b><u>1 621 430</u></b>
Akk. av/nedskr. pr 1.1.	108 929	1 094 762	1 203 692
+ Ordinære avskrivninger	21 667	180 738	202 405
- Tilbakeført avskrivning	0	279 683	279 683
<b>Akk. av/nedskr. pr. 31.12.</b>	<b><u>130 596</u></b>	<b><u>995 818</u></b>	<b><u>1 126 414</u></b>
<b>Balanseført verdi pr 31.12.</b>	<b><u>123 816</u></b>	<b><u>371 200</u></b>	<b><u>495 016</u></b>
Prosentstørrelse for ord.avskr	8-10	8-33	



## Noter 2021

### Note 4 - Skatter

<b>Spesifikasjon av årets skattegrunnlag:</b>	<b>2021</b>
Resultat før skattekostnader	-779 905
Permanente og andre forskjeller	5 631
Endring i midlertidige forskjeller	<u>165 527</u>
<b>Inntekt</b>	<b><u>-608 747</u></b>

<b>Spesifikasjon av årets skattekostnad:</b>	
Beregnet skatt av årets resultat	<u>0</u>
<b>= Sum betalbar skatt</b>	<b>0</b>
+ endring i utsatt skatt	-2 971
+ endring i utsatt skattefordel	<u>-167 368</u>
<b>= Ordinær skattekostnad</b>	<b><u>-170 339</u></b>

### Utsatt skatt/utsatt skattefordel

	<b>2021</b>	<b>2020</b>
+ Driftsmidler inkl. goodwill	-155 128	9 675
+ Utestående fordringer	3 110	3 834
- Skattem. fremf. underskudd som utlignes	<u>608 747</u>	<u>0</u>
<b>= Grunnlag utsatt skatt</b>	<b><u>-760 766</u></b>	<b><u>13 509</u></b>
<b>Utsatt skatt i balansen</b>	<b><u>0</u></b>	<b><u>2 971</u></b>
Negativt grunnlag utsatt skatt	<u>760 766</u>	<u>0</u>
<b>= Grunnlag utsatt skattefordel</b>	<b><u>760 766</u></b>	<b><u>0</u></b>
<b>Utsatt skattefordel i balansen</b>	<b><u>167 368</u></b>	<b><u>0</u></b>

### Note 5 - Pantstillelser og garantier

Gjeldspost med forfall senere enn 5 år fra balansedagen utgjør pr 31.12. i år kr 0 og pr 31.12. i fjor kr 0.

<b>Pantsettelsler</b>	<b>I år</b>	<b>I fjor</b>
Gjeld sikret med pant	<u>167 173</u>	<u>61 857</u>
<b>Pantsatte eiendeler:</b>		
Biler	0	77 100
Utestående kundefordringer	<u>250 812</u>	<u>0</u>
<b>Sum pantsatte eiendeler</b>	<b><u>250 812</u></b>	<b><u>77 100</u></b>

I tillegg så har tidligere aksjonær kausjonert for lånet.



## Noter 2021

### Note 6 - Bundne bankinnskudd

Skattetrekkinnnskudd utgjør pr 31.12. i år kr 53 og utgjorde pr 31.12. i fjor kr 48 322.

### Note 7 - Aksjekapital, antall aksjer og aksjonærer

Selskapet har 500 aksjer pålydende kr 60 pr. aksje, samlet aksjekapital utgjør kr 30 000.

**Selskapet har 2 aksjonærer, som begge eier mer enn 5 % av aksjene:**

Navn	Antall Eierandel
Thor Rune Rosanoff - styrets leder	250 50,00 %
Kjetil Mathisen	250 50,00 %