



ÅRSREGNSKAPET FOR REGNSKAPSÅRET 2024 - GENERELL INFORMASJON

Enheten

Organisasjonsnummer: 982 215 013
Organisasjonsform: Aksjeselskap
Foretaksnavn: KIMEK OFFSHORE AS
Forretningsadresse: Storgata 4
9900 KIRKENES

Regnskapsår

Årsregnskapets periode: 01.01.2024 - 31.12.2024

Konsern

Morselskap i konsern: Ja
Konsernregnskap lagt ved: Nei

Regnskapsregler

Regler for små foretak benyttet: Ja
Benyttet ved utarbeidelsen av årsregnskapet til selskapet: Regnskapslovens alminnelige regler

Årsregnskapet fastsatt av kompetent organ

Bekreftet av representant for selskapet: Greger Mannsverk
Dato for fastsettelse av årsregnskapet: 19.03.2025

Grunnlag for avgivelse

År 2024: Årsregnskapet er elektronisk innlevert
År 2023: Tall er hentet fra elektronisk innlevert årsregnskap fra 2024

Det er ikke krav til at årsregnskapet m.v. som sendes til Regnskapsregisteret er undertegnet. Kontrollen på at dette er utført ligger hos revisor/enhetens øverste organ. Sikkerheten ivaretas ved at innsender har rolle/rettighet for innsending av årsregnskapet via Altinn, og ved at det bekreftes at årsregnskapet er fastsatt av kompetent organ.

Brønnøysundregistrene, 28.05.2025



Resultatregnskap

| Beløp i: NOK | Note | 2024 | 2023 |
|---|------|-------------------|-------------------|
| RESULTATREGNSKAP | | | |
| Inntekter | | | |
| Salgsinntekt | | 29 207 779 | 25 875 723 |
| Sum inntekter | | 29 207 779 | 25 875 723 |
| Kostnader | | | |
| Varekostnad | | 3 255 726 | 2 992 063 |
| Innkjøpte tjenester prosjekt | | 232 552 | 520 922 |
| Lønnskostnader | 2 | 22 309 547 | 19 155 192 |
| Andre driftskostnader | 2 | 682 516 | 739 955 |
| Sum kostnader | | 26 480 342 | 23 408 133 |
| Driftsresultat | | 2 727 437 | 2 467 590 |
| Finansinntekter og finanskostnader | | | |
| Annen renteinntekt | | 198 499 | 93 548 |
| Andre finansinntekter | | 4 603 | 2 318 |
| Sum finansinntekter | | 203 102 | 95 866 |
| Nedskrivning av finansielle eiendeler | | 1 000 000 | 1 217 259 |
| Annen rentekostnad | | | 7 366 |
| Andre finanskostnader | 4 | 246 016 | 90 000 |
| Sum finanskostnader | | 1 246 017 | 1 314 625 |
| Netto finans | | -1 042 915 | -1 218 759 |
| Resultat før skattekostnad | | 1 684 523 | 1 248 830 |
| Skattekostnad på resultat | 3 | 596 291 | 353 312 |
| Årsresultat | | 1 088 232 | 895 518 |
| Årsresultat etter minoritetsinteresser | | 1 088 232 | 895 518 |
| Totalresultat | | 1 088 232 | 895 518 |
| Overføringer og disponeringer | | | |



Resultatregnskap

| Beløp i: NOK | Note | 2024 | 2023 |
|--|-------------|------------------|----------------|
| Avsatt til annen egenkapital | | 1 088 232 | 895 518 |
| Sum overføringer og disponeringer | | 1 088 232 | 895 518 |



Balanse

| Beløp i: NOK | Note | 2024 | 2023 |
|--|-------|-------------------|-------------------|
| BALANSE - EIENDELER | | | |
| Anleggsmidler | | | |
| Immaterielle eiendeler | | | |
| Utsatt skattefordel | 3 | | |
| Finansielle anleggsmidler | | | |
| Investering i datterselskap | 5 | 1 | 1 |
| Investeringer i aksjer | 5 | 61 000 | 61 000 |
| Andre langsiktige fordringer | 6 | 1 059 000 | 2 279 000 |
| Sum finansielle anleggsmidler | | 1 120 001 | 2 340 001 |
| Sum anleggsmidler | | 1 120 001 | 2 340 001 |
| Omløpsmidler | | | |
| Varer | | | |
| Fordringer | | | |
| Kundefordringer | 6, 11 | 4 114 844 | 4 899 542 |
| Andre kortsiktige fordringer | 7 | 112 349 | 102 973 |
| Sum fordringer | | 4 227 193 | 5 002 515 |
| Bankinnskudd, kontanter og lignende | | | |
| Bankinnskudd og kontanter | 8 | 6 970 915 | 4 296 543 |
| Sum bankinnskudd, kontanter og lignende | | 6 970 915 | 4 296 543 |
| Sum omløpsmidler | | 11 198 108 | 9 299 057 |
| SUM EIENDELER | | 12 318 109 | 11 639 058 |
| BALANSE - EGENKAPITAL OG GJELD | | | |
| Egenkapital | | | |
| Innskutt egenkapital | | | |
| Aksjekapital | 9, 10 | 100 000 | 100 000 |
| Sum innskutt egenkapital | | 100 000 | 100 000 |



Balanse

| Beløp i: NOK | Note | 2024 | 2023 |
|--|-------|-------------------|-------------------|
| Opptjent egenkapital | | | |
| Annen egenkapital | 10 | 6 590 701 | 5 718 751 |
| Sum opptjent egenkapital | | 6 590 701 | 5 718 751 |
| Sum egenkapital | | 6 690 701 | 5 818 751 |
| Gjeld | | | |
| Langsiktig gjeld | | | |
| Pensjonsforpliktelser | | 284 389 | 246 232 |
| Utsatt skatt | 3 | | |
| Sum avsetninger for forpliktelser | | 284 389 | 246 232 |
| Annen langsiktig gjeld | | | |
| Gjeld til kredittinstitusjoner | 11 | | |
| Sum langsiktig gjeld | | 284 389 | 246 232 |
| Kortsiktig gjeld | | | |
| Leverandørgjeld | 6 | 174 886 | 300 794 |
| Betalbar skatt | 3 | 535 288 | 353 312 |
| Skyldige offentlige avgifter | | 2 050 174 | 2 440 911 |
| Annen kortsiktig gjeld | 6, 12 | 2 582 671 | 2 479 058 |
| Sum kortsiktig gjeld | | 5 343 019 | 5 574 075 |
| Sum gjeld | | 5 627 408 | 5 820 307 |
| SUM EGENKAPITAL OG GJELD | | 12 318 109 | 11 639 058 |



Brønnøysundregistrene

ÅRSREGNSKAP FOR REGNSKAPSÅRET 2024 - GENERELL INFORMASJON

Journalnummer: 2025 430062

Enheten

Organisasjonsnummer: 982 215 013
Organisasjonsform: Aksjeselskap
Foretaksnavn: KIMEK OFFSHORE AS
Forretningsadresse: Storgata 4
9900 KIRKENES

Regnskapsår

Årsregnskapets periode: 01.01.2024 - 31.12.2024

Konsern

Morselskap i konsern: Ja
Konsernregnskap lagt ved: Nei

Regnskapsregler

Regler for små foretak benyttet: Ja
Benyttet ved utarbeidelsen av
årsregnskapet til selskapet: Regnskapslovens alminnelige regler

Årsregnskapet fastsatt av kompetent organ

Bekreftet av representant for selskapet: Greger Mannsverk
Dato for fastsettelse av årsregnskapet: 19.03.2025

Grunnlag for avgivelse

År 2024: Årsregnskap er elektronisk innlevert.
År 2023: Tall er hentet fra elektronisk innlevert årsregnskap fra 2024.

Det er ikke krav til at årsregnskapet m.v. som sendes til Regnskapsregisteret er undertegnet. Kontrollen på at dette er utført ligger hos revisor/enhetens øverste organ. Sikkerheten ivaretas ved at innsender har rolle/rettighet for innsending av årsregnskapet via Altinn, og ved at det bekreftes at årsregnskapet er fastsatt av kompetent organ.

Brønnøysundregistrene, 27.05.2025



Organisasjonsnr: 982 215 013
KIMEK OFFSHORE AS

RESULTATREGNSKAP

| Beløp i: NOK | Note | 2024 | 2023 |
|---|-------------|-------------------|-------------------|
| RESULTATREGNSKAP | | | |
| Inntekter | | | |
| Salgsinntekt | | 29 207 779 | 25 875 723 |
| Sum inntekter | | 29 207 779 | 25 875 723 |
| Kostnader | | | |
| Varekostnad | | 3 255 726 | 2 992 063 |
| Innkjøpte tjenester prosjekt | | 232 552 | 520 922 |
| Lønnskostnader | 2 | 22 309 547 | 19 155 192 |
| Andre driftskostnader | 2 | 682 516 | 739 955 |
| Sum kostnader | | 26 480 342 | 23 408 133 |
| Driftsresultat | | 2 727 437 | 2 467 590 |
| Finansinntekter og finanskostnader | | | |
| Annen renteinntekt | | 198 499 | 93 548 |
| Andre finansinntekter | | 4 603 | 2 318 |
| Sum finansinntekter | | 203 102 | 95 866 |
| Nedskrivning av finansielle eiendeler | | 1 000 000 | 1 217 259 |
| Annen rentekostnad | | | 7 366 |
| Andre finanskostnader | 4 | 246 016 | 90 000 |
| Sum finanskostnader | | 1 246 017 | 1 314 625 |
| Netto finans | | -1 042 915 | -1 218 759 |
| Resultat før skattekostnad | | 1 684 523 | 1 248 830 |
| Skattekostnad på resultat | 3 | 596 291 | 353 312 |
| Årsresultat | | 1 088 232 | 895 518 |
| Årsresultat etter minoritetsinteresser | | 1 088 232 | 895 518 |
| Totalresultat | | 1 088 232 | 895 518 |
| Overføringer og disponeringer | | | |
| Avsatt til annen egenkapital | | 1 088 232 | 895 518 |
| Sum overføringer og disponeringer | | 1 088 232 | 895 518 |



Organisasjonsnr: 982 215 013
KIMEK OFFSHORE AS

BALANSE

| Beløp i: NOK | Note | 2024 | 2023 |
|--|-------|-------------------|-------------------|
| BALANSE - EIENDELER | | | |
| Anleggsmidler | | | |
| Immaterielle eiendeler | | | |
| Utsatt skattefordel | 3 | | |
| Finansielle anleggsmidler | | | |
| Investering i datterselskap | 5 | 1 | 1 |
| Investeringer i aksjer | 5 | 61 000 | 61 000 |
| Andre langsiktige fordringer | 6 | 1 059 000 | 2 279 000 |
| Sum finansielle anleggsmidler | | 1 120 001 | 2 340 001 |
| Sum anleggsmidler | | 1 120 001 | 2 340 001 |
| Omløpsmidler | | | |
| Varer | | | |
| Fordringer | | | |
| Kundefordringer | 6, 11 | 4 114 844 | 4 899 542 |
| Andre kortsiktige fordringer | 7 | 112 349 | 102 973 |
| Sum fordringer | | 4 227 193 | 5 002 515 |
| Bankinnskudd, kontanter og lignende | | | |
| Bankinnskudd og kontanter | 8 | 6 970 915 | 4 296 543 |
| Sum bankinnskudd, kontanter og lignende | | 6 970 915 | 4 296 543 |
| Sum omløpsmidler | | 11 198 108 | 9 299 057 |
| SUM EIENDELER | | 12 318 109 | 11 639 058 |
| BALANSE - EGENKAPITAL OG GJELD | | | |
| Egenkapital | | | |
| Innskutt egenkapital | | | |
| Aksjekapital | 9, 10 | 100 000 | 100 000 |
| Sum innskutt egenkapital | | 100 000 | 100 000 |
| Opptjent egenkapital | | | |
| Annen egenkapital | 10 | 6 590 701 | 5 718 751 |
| Sum opptjent egenkapital | | 6 590 701 | 5 718 751 |
| Sum egenkapital | | 6 690 701 | 5 818 751 |



| | | | |
|--|-------|-------------------|-------------------|
| Gjeld | | | |
| Langsiktig gjeld | | | |
| Pensjonsforpliktelser | | 284 389 | 246 232 |
| Utsatt skatt | 3 | | |
| Sum avsetninger for forpliktelser | | 284 389 | 246 232 |
| Annen langsiktig gjeld | | | |
| Gjeld til kredittinstitusjoner | 11 | | |
| Sum langsiktig gjeld | | 284 389 | 246 232 |
| Kortsiktig gjeld | | | |
| Leverandørgjeld | 6 | 174 886 | 300 794 |
| Betalbar skatt | 3 | 535 288 | 353 312 |
| Skyldige offentlige avgifter | | 2 050 174 | 2 440 911 |
| Annen kortsiktig gjeld | 6, 12 | 2 582 671 | 2 479 058 |
| Sum kortsiktig gjeld | | 5 343 019 | 5 574 075 |
| Sum gjeld | | 5 627 408 | 5 820 307 |
| SUM EGENKAPITAL OG GJELD | | 12 318 109 | 11 639 058 |



Organisasjonsnr: 982 215 013
KIMEK OFFSHORE AS

NOTEOPPLYSNINGER - SELSKAP - alle poster oppgitt i hele tall

Note
2

Antall årsverk i regnskapsåret
35.00

Sum Beløp

Balanseført verdi 31.12. Varige driftsmidler Immaterielle eiend.

Konsernregnskap

Morselskapet sitt navn

Forretningskontor for morselskapet

Begrunnelse for at datterselskap er utelatt fra konsolideringen

Samlet beløp - tilknyttet selskap Årets Fjorårets

Samlet beløp - foretak i samme konsern Årets Fjorårets

Samlet beløp - foretak i samme konsern Årets Fjorårets

Samlet beløp - felles kontrollert virksomhet Årets Fjorårets

Pantstillelse Beløp

Beholdning av egne aksjer Antall Pålydende Andel av aksjek.



Tel: 91 54 42 05
Tel: 90 88 59 25
Tel: 93 45 89 98
od@drevisjon.no
mm@drevisjon.no
bd@drevisjon.no

Degerstrøms Revisjon AS
Dr. Wesselsgate 10
9900 Kirkenes
Foretaksregisteret: NO 911 879 999 MVA
www.drevisjon.no

Til generalforsamlingen i Kimek Offshore AS

Uavhengig revisors beretning

Konklusjon

Vi har revidert årsregnskapet for Kimek Offshore AS som viser et overskudd på NOK 1.088.232. Årsregnskapet består av balanse per 31. desember 2024, resultatregnskap for regnskapsåret avsluttet per denne datoen og noter til årsregnskapet, herunder et sammendrag av viktige regnskapsprinsipper.

Etter vår mening

- oppfyller årsregnskapet gjeldende lovkrav, og
- gir årsregnskapet et rettviseende bilde av selskapets finansielle stilling per 31. desember 2024, og av dets resultater for regnskapsåret avsluttet per denne datoen i samsvar med regnskapslovens regler og god regnskapsskikk i Norge.

Grunnlag for konklusjonen

Vi har gjennomført revisjonen i samsvar med International Standards on Auditing (ISA-ene). Våre oppgaver og plikter i henhold til disse standardene er beskrevet nedenfor under *Revisors oppgaver og plikter ved revisjonen av årsregnskapet*. Vi er uavhengige av selskapet i samsvar med kravene i relevante lover og forskrifter i Norge og International Code of Ethics for Professional Accountants (inkludert internasjonale uavhengighetsstandarder) utstedt av International Ethics Standards Board for Accountants (IESBA-reglene), og vi har overholdt våre øvrige etiske forpliktelser i samsvar med disse kravene. Innhentet revisjonsbevis er etter vår vurdering tilstrekkelig og hensiktsmessig som grunnlag for vår konklusjon.

Styrets og daglig leders ansvar for årsregnskapet

Styret og daglig leder (ledelsen) er ansvarlige for å utarbeide årsregnskapet og for at det gir et rettviseende bilde i samsvar med regnskapslovens regler og god regnskapsskikk i Norge. Ledelsen er også ansvarlig for slik internkontroll som den finner nødvendig for å kunne utarbeide et regnskap som ikke inneholder vesentlig feilinformasjon, verken som følge av misligheter eller utilsiktede feil.

Ved utarbeidelsen av årsregnskapet må ledelsen ta standpunkt til selskapets evne til fortsatt drift og opplyse om forhold av betydning for fortsatt drift. Forutsetningen om fortsatt drift skal legges til grunn for årsregnskapet så lenge det ikke er sannsynlig at virksomheten vil bli avvirket.




Revisors oppgaver og plikter ved revisjonen av årsregnskapet

Vårt mål er å oppnå betryggende sikkerhet for at årsregnskapet som helhet ikke inneholder vesentlig feilinformasjon, verken som følge av misligheter eller utilsiktede feil, og å avgi en revisjonsberetning som inneholder vår konklusjon. Betryggende sikkerhet er en høy grad av sikkerhet, men ingen garanti for at en revisjon utført i samsvar med ISA-ene, alltid vil avdekke vesentlig feilinformasjon. Feilinformasjon kan oppstå som følge av misligheter eller utilsiktede feil. Feilinformasjon er å anse som vesentlig dersom den enkeltvis eller samlet med rimelighet kan forventes å påvirke de økonomiske beslutningene som brukerne foretar på grunnlag av årsregnskapet.

For videre beskrivelse av revisors oppgaver og plikter vises det til:
<https://revisorforeningen.no/revisjonsberetninger>

Kirkenes, 19. Mars 2025
Degerstrøms Revisjon AS



Ørjan Mjøsund Degerstrøm
Statsautorisert revisor



Kimek Offshore AS

Resultatregnskap

| Driftsinntekter og -kostnader | Note | 2024 | 2023 |
|--|------|-------------------|-------------------|
| Salgsinntekt | | 29 207 779 | 25 875 723 |
| Sum driftsinntekter | | 29 207 779 | 25 875 723 |
| Varekostnad | | 3 255 726 | 2 992 063 |
| Lønnskostnader | 2 | 22 309 547 | 19 155 192 |
| Innkjøpte tjenester prosjekt | | 232 552 | 520 922 |
| Andre driftskostnader | 2 | 682 516 | 739 955 |
| Sum driftskostnader | | 26 480 342 | 23 408 133 |
| Driftsresultat | | 2 727 437 | 2 467 590 |
| Finansinntekter og -kostnader | | | |
| Renteinntekter | | 198 499 | 93 548 |
| Andre finansinntekter | | 4 603 | 2 318 |
| Nedskrivning av finansielle eiendeler | | 1 000 000 | 1 217 259 |
| Rentekostnader | | 0 | 7 366 |
| Andre finanskostnader | 4 | 246 016 | 90 000 |
| Resultat av finansposter | | -1 042 915 | -1 218 759 |
| Ordinært resultat før skattekostnad | | 1 684 523 | 1 248 830 |
| Skattekostnad på resultat | 3 | 596 291 | 353 312 |
| Resultat | | 1 088 232 | 895 518 |
| Årets resultat | | 1 088 232 | 895 518 |
| Overføringer | | | |
| Avsatt til annen egenkapital | | 1 088 232 | 895 518 |
| Sum overføringer | | 1 088 232 | 895 518 |



Kimek Offshore AS

Balanse pr. 31.12.




| EIENDELER | Note | 2024 | 2023 |
|---|-------------|-------------------|-------------------|
| Finansielle anleggsmidler | | | |
| Aksjer i datterselskap | 5 | 1 | 1 |
| Investeringer i aksjer | 5 | 61 000 | 61 000 |
| Andre langsiktige fordringer | 6 | 1 059 000 | 2 279 000 |
| Sum finansielle anleggsmidler | | 1 120 001 | 2 340 001 |
| Sum anleggsmidler | | 1 120 001 | 2 340 001 |
| OMLØPSMIDLER | | | |
| Fordringer | | | |
| Kundefordringer | 6, 11 | 4 114 844 | 4 899 542 |
| Andre kortsiktige fordringer | 7 | 112 349 | 102 973 |
| Sum fordringer | | 4 227 193 | 5 002 515 |
| Bankinnskudd og kontanter | 8 | 6 970 915 | 4 296 543 |
| Sum bankinnskudd, kontanter o.l. | | 6 970 915 | 4 296 543 |
| Sum omløpsmidler | | 11 198 108 | 9 299 057 |
| SUM EIENDELER | | 12 318 109 | 11 639 058 |



Kimek Offshore AS

Balanse pr. 31.12.

| EGENKAPITAL OG GJELD | Note | 2024 | 2023 |
|--|-------|-------------------|-------------------|
| EGENKAPITAL | | | |
| Egenkapital | | | |
| Innskutt egenkapital | | | |
| Aksjekapital | 9, 10 | 100 000 | 100 000 |
| Sum innskutt egenkapital | | 100 000 | 100 000 |
| Opptjent egenkapital | | | |
| Annen egenkapital | 10 | 6 590 701 | 5 718 751 |
| Sum opptjent egenkapital | | 6 590 701 | 5 718 751 |
| Sum egenkapital | | 6 690 701 | 5 818 751 |
| GJELD | | | |
| Avsetning for forpliktelser | | | |
| Pensjonsforpliktelser | | 284 389 | 246 232 |
| Sum avsetning for forpliktelser | | 284 389 | 246 232 |
| Annen langsiktig gjeld | | | |
| Kortsiktig gjeld | | | |
| Leverandørgjeld | 6 | 174 886 | 300 794 |
| Betalbar skatt | 3 | 535 288 | 353 312 |
| Skyldige offentlige avgifter | | 2 050 174 | 2 440 911 |
| Annen kortsiktig gjeld | 6, 12 | 2 582 671 | 2 479 058 |
| Sum kortsiktig gjeld | | 5 343 019 | 5 574 075 |
| Sum gjeld | | 5 627 408 | 5 820 307 |
| SUM EGENKAPITAL OG GJELD | | 12 318 109 | 11 639 058 |

Kirkenes, 12.03.2025
Styret i Kimek Offshore AS
Greger Mannsverk
Styremedlem/Daglig leder
Jan Tore Jørgensen
Styreleder
Eirik Wikan
Styremedlem
Trine Skårvik
Styremedlem
Monica Ravna
Jerijervi
Styremedlem



Note 1 Regnskapsprinsipper

Regnskapsprinsipper

Årsregnskapet er satt opp i samsvar med regnskapslovens bestemmelser og god regnskapsskikk.

Selskapet har ikke utarbeidet konsernregnskap.

Valuta

Transaksjoner i utenlandsk valuta omregnes til kursen på transaksjonstidspunktet. Pengeposter i utenlandsk valuta omregnes til norske kroner ved å benytte balansedagens kurs. Ikke-pengeposter som måles til historisk kurs uttrykt i utenlandsk valuta, omregnes til norske kroner ved å benytte valutakursen på transaksjonstidspunktet. Ikke-pengeposter som måles til virkelig verdi uttrykt i utenlandsk valuta, omregnes til valutakursen fastsatt på balansetidspunktet. Valutakursendringer resultatføres løpende i regnskapsperioden

Salgsinntekter

Inntekter fra salg av varer resultatføres når levering har funnet sted og det vesentligste av risiko og avkastning er overført.

Inntekter fra salg av tjenester resultatføres i takt med prosjektets fullføringsgrad, og når utfallet av transaksjonen kan estimeres på en pålitelig måte. I den perioden det blir identifisert at et prosjekt vil gi et negativt resultat, vil det estimerte tapet bli resultatført i sin helhet.

Skatt

Skattekostnad består av betalbar skatt og endring i utsatt skatt. Utsatt skatt/skattefordel er beregnet på alle forskjeller mellom regnskapsmessig og skattemessig verdi på eiendeler og gjeld. Utsatt skatt er beregnet med 22 % på grunnlag av de midlertidige forskjeller som eksisterer mellom regnskapsmessige og skattemessige verdier, samt skattemessig underskudd til fremføring ved utgangen av regnskapsåret. Netto utsatt skattefordel balanseføres i den grad det er sannsynlig at denne kan bli nyttgjort

Betalbar skatt og utsatt skatt er regnskapsført direkte mot egenkapitalen i den grad skattepostene relaterer seg til egenkapitaltransaksjoner.

Klassifisering og vurdering av balanseposter

Omløpsmidler og kortsiktig gjeld omfatter poster som forfaller til betaling innen ett år etter anskaffelsestidspunktet, samt poster som knytter seg til varekretsløpet. Øvrige poster er klassifisert som anleggsmidler/langsiktig gjeld.

Omløpsmidler vurderes til laveste av anskaffelseskost og virkelig verdi. Kortsiktig gjeld balanseføres til nominelt beløp på optakstidspunktet

Anleggsmidler vurderes til anskaffelseskost, fratrukket av- og nedskrivninger. Langsiktig gjeld balanseføres til nominelt beløp på etableringstidspunktet.

Varige driftsmidler



Varige driftsmidler balanseføres og avskrives lineært over driftsmidlets forventede levetid. Direkte vedlikehold av driftsmidler kostnadsføres løpende under driftskostnader, mens påkostninger eller forbedringer tillegges driftsmidlets kostpris og avskrives i takt med driftsmidlet. Dersom gjenvinnbart beløp av driftsmiddelet er lavere enn balanseført verdi foretas nedskrivning til gjenvinnbart beløp. Gjenvinnbart beløp er det høyeste av netto salgsverdi og verdi i bruk. Verdi i bruk er nåverdien av de fremtidige kontantstrømmene som eiendelen forventes å generere.

Datterselskap/tilknyttet selskap

Datterselskapet og tilknyttede selskaper vurderes etter kostmetoden. Investeringen er vurdert til anskaffelseskost for aksjene med mindre nedskrivning har vært nødvendig. Det er foretatt nedskrivning til virkelig verdi når verdifall skyldes årsaker som ikke kan antas å være forbigående og det må anses nødvendig etter god regnskapsskikk. Nedskrivninger er reversert når grunnlaget for nedskrivning ikke lenger er til stede.

Utbytte, konsernbidrag og andre utdelinger fra datterselskap er inntektsført samme år som det er avsatt i givers regnskap. Overstiger utbyttet / konsernbidraget andel av opptjent resultat etter anskaffelsestidspunktet, representerer den overskytende del tilbakebetaling av investert kapital, og utdelingene er fratrukket investeringens verdi i balansen til morselskapet.

Fordringer

Kundefordringer og andre fordringer er oppført i balansen til pålydende etter fradrag for avsetning til forventet tap. Avsetning til tap gjøres på grunnlag av individuelle vurderinger av de enkelte fordringene. I tillegg gjøres det for øvrige kundefordringer en uspesifisert avsetning for å dekke antatt tap på krav.

Kortsiktige plasseringer

Kortsiktige plasseringer (aksjer og andeler vurdert som omløpsmidler) vurderes til laveste av anskaffelseskost og virkelig verdi på balansedagen. Mottatt utbytte og andre utdelinger fra selskapene inntektsføres som annen finansinntekt.

Note 2 Lønnskostnader, antall ansatte, godtgjørelser, lån til ansatte og godtgjørelse til revisor

| Lønnskostnader | 2024 | 2023 |
|-------------------------|-------------------|-------------------|
| Lønninger | 19 234 074 | 16 038 799 |
| Arbeidsgiveravgift | 1 430 221 | 1 720 527 |
| Pensjonskostnader | 1 550 960 | 1 270 140 |
| Andre personalkostnader | 94 292 | 125 726 |
| Sum | 22 309 547 | 19 155 192 |

Selskapet har i regnskapsåret sysselsatt totalt 35 årsverk.

| Ytelser til ledende personer | Daglig leder | Styret |
|------------------------------|--------------|--------|
| Lønn | 0 | 0 |



| | | |
|--------------------|---|---|
| Pensjonsutgifter | 0 | 0 |
| Annen godtgjørelse | 0 | 0 |

Ledende ansatte har ikke avtale om bonus eller aksjebasert avlønning.
Det er ikke ytet lån eller stilt garantier til daglig leder, styreleder eller andre nærstående parter.
Ingen lån eller garantier utgjør mer enn 5 % av selskapets aksjekapital.

Revisor

Godtgjørelse til revisor er fordelt på følgende:

| Lovpålagt revisjon | Utarbeidelse av årsregnskap | Den bistand inkl. utarbeidelse av likningspapirer |
|--------------------|-----------------------------|---|
| 49 000 | 5 000 | 4 000 |

Merverdiavgift er ikke inkludert i revisjonshonoraret.

Note 3 Skatt

| Årets skattekostnad fordeler seg på: | 2024 | 2023 |
|--------------------------------------|----------------|----------------|
| Betalbar skatt | 596 291 | 353 312 |
| Endring i utsatt skatt | 0 | 0 |
| Skatt på konsernbidrag | -61 003 | 0 |
| Sum skattekostnad | 535 288 | 353 312 |

Beregning av årets skattegrunnlag:

| | | |
|--|------------------|------------------|
| Resultat før skattekostnad | 1 684 523 | 1 248 830 |
| Permanente forskjeller | 994 508 | 1 224 582 |
| Endring i midlertidige forskjeller | 31 384 | -867 448 |
| Anvendelse av fremførbart skattemessig underskudd tidligere år | 0 | 0 |
| Årets skattegrunnlag | 2 710 415 | 1 605 964 |
| Inntekt før ytet konsernbidrag | 2 710 415 | 1 605 964 |
| Ytet konsernbidrag | -277 285 | 0 |
| Mottatt konsernbidrag | 0 | 0 |
| Beregningsgrunnlag betalbar skatt, 22 % | 2 433 130 | 1 605 964 |

Oversikt over midlertidige forskjeller:

| | 2023 | 2024 | Endring |
|---|-----------------|-----------------|---------------|
| Driftsmidler | -20 120 | - | -20 120 |
| Fordringer | - | - | - |
| Gevinst- og tapskonto | 66 736 | 53 389 | 13 347 |
| Pensjonsforpliktelse | -246 232 | -284 389 | 38 157 |
| Sum | -199 616 | -231 000 | 31 384 |
| Grunnlag beregning utsatt skatt/skattefordel | -199 616 | -231 000 | 31 384 |



| | | | |
|--|---------|---------|-------|
| Utsatt skatt/-utsatt skattefordel , 22 % | -43 916 | -50 820 | 6 904 |
|--|---------|---------|-------|

Selskapet har ikke bokført utsatt skattefordel pr 31.12.24. Selskapet har nedskrevet aksjene i russisk datter med kr. 1.217.259.

Note 4 Andre finanskostnader

Andre finanskostnader består av

| | 2024 | 2023 |
|---------------------------|---------|--------|
| Agio | 220 000 | 64 000 |
| Garantier/bankprovisjoner | 26 016 | 26 000 |
| Sum | 246 016 | 90 000 |

Selskapet har en fordring mot datterselskap i Russland som er på kr. 999 000, denne er justert til gjeldene kurs pr 31.12.24. Kursdifferanse er resultatført.

Note 5 Datterselskap, tilknyttet selskap m v

| | Ervervet | Kontor | Eierandel | St.andel |
|---|----------|--------------|-----------|----------|
| Sevgyprorybflot Ltd | 2008 | Russland | 100,00 % | 100,00 % |
| Orinor AS | 2001 | Alta | 0,71 % | 0,71 % |
| Maritime Industrial Cluster Kirkenes AS | 2017 | Sør-Varanger | 8,33 % | 8,33 % |

Investering etter kostmetoden

| Selskapets navn | Aksje-kapital | Antall aksjer | Balanseført verdi | Egenkapital 2024 | Resultat 2024 |
|-------------------------------------|---------------|---------------|-------------------|------------------|---------------|
| Sevgyprorybflot Ltd | 10 000 | 100 | 1 | 100,00 % | 100,00 % |
| Orinor AS | 8 809 467 | 193 | 51 000 | 0,71 % | 0,71 % |
| Maritime Industrial Cluster Kirkene | 30 000 | 12 | 10 000 | 8,33 % | 8,33 % |

Selskapet har ikke utarbeidet konsernregnskap da datterselskapet ikke har betydning for å bedømme konsernets stilling og resultat jfr. Regnskapslovens § 3-8.

Note 6 Mellomværende med selskap i samme konsern og tilknyttede selskap

| | Konsernfordring | | Konserngjeld | |
|---------------------------|-----------------|-----------|--------------|------|
| | 2024 | 2023 | 2024 | 2023 |
| Kimek AS | 1 143 738 | 159 731 | 500 | 0 |
| Kimek Holding AS | 0 | 0 | 0 | 0 |
| Kirkenes Maritime Park AS | | | 277 285 | |
| Kimek Eiendom AS | 0 | 0 | 0 | 0 |
| Sevgyprorybflot Ltd | 999 000 | 2 219 000 | 0 | 0 |
| SUM | 2 142 738 | 2 378 731 | 277 785 | 0 |



Note 7 Andre fordringer

| | 2024 | 2023 |
|------------------|---------|---------|
| Andre fordringer | 112 349 | 102 973 |

Note 8 Bankinnskudd

| | 2024 | 2023 |
|----------------------------------|---------|---------|
| Bundne skattetrekkmidler utgjør: | 851 082 | 893 505 |

Note 9 Aksjekapital og aksjonærinformasjon

Aksjekapitalen består av:

| | Antall | Pålydende | Balanseført |
|-----------------|--------|-----------|-------------|
| Ordinære aksjer | 1 000 | 100 | 100 000 |

Kimek Offshore AS har 1 aksjonær pr 31.12.24.

Antall aksjer

| | |
|------------------|-------|
| Kimek Holding AS | 1 000 |
|------------------|-------|

Note 10 Egenkapital

| | Aksje- kapital | Annen EK | Sum |
|---------------------------|-------------------|-----------|-----------|
| Egenkapital pr 01.01.2024 | 100 000 | 5 718 751 | 5 818 751 |
| Avsatt utbytte | 0 | 0 | 0 |
| Avgitt konsernbidrag | 0 | -216 282 | -216 282 |
| Årets resultat | 0 | 1 088 232 | 1 088 232 |
| Egenkapital pr 31.12.2024 | 100 000 | 6 590 701 | 6 690 701 |

Note 11 Panstillelser og garantier m.v.

| | 2024 | 2023 |
|----------------------------------|------|------|
| Gjeld som er sikret ved pant | | |
| Gjeld til kredittinstitusjon | 0 | 0 |
| Kassekreditt (limit 1 000 000) | 0 | 0 |
| Sum gjeld til kredittinstitusjon | 0 | 0 |

Balanseført verdi av eiendeler



| | | |
|------------------------|-----------|-----------|
| pansatt for egen gjeld | | |
| Kundefordringer | 4 114 844 | 4 899 542 |
| Sum | 4 114 844 | 4 899 542 |

Kimek Holding AS og Kimek AS har stilt pantesikkerhet for lånet i fast eiendom til banken.
Selskapet har stilt en garanti gjennom DNB pr. 31.12.24 på kr. 500 000 ovenfor Aibel AS.

Note 12 Annen kortsiktig gjeld

| | 2024 | 2023 |
|--------------------------------------|-----------|-----------|
| Påløpt lønn, feriepenger og lignende | 1 954 886 | 1 935 058 |
| Konserngjeld | 277 285 | 1 |
| Andre påløpte kostnader | 350 000 | 544 000 |
| SUM | 2 582 171 | 2 479 058 |