



## ÅRSREGNSKAPET FOR REGNSKAPSÅRET 2022 - GENERELL INFORMASJON

### Enheten

Organisasjonsnummer: 917 237 638  
Organisasjonsform: Aksjeselskap  
Foretaksnavn: FJORD HELIKOPTER AS  
Forretningsadresse: Skarsmyrvegen 14  
6783 STRYN

### Regnskapsår

Årsregnskapets periode: 01.01.2022 - 31.12.2022

### Konsern

Morselskap i konsern: Nei

### Regnskapsregler

Regler for små foretak benyttet: Ja  
Benyttet ved utarbeidelsen av årsregnskapet til selskapet: Regnskapslovens alminnelige regler

### Årsregnskapet fastsatt av kompetent organ

Bekreftet av representant for selskapet: Morten Wangen  
Dato for fastsettelse av årsregnskapet: 30.06.2023

### Grunnlag for avgivelse

År 2022: Årsregnskapet er elektronisk innlevert  
År 2021: Tall er hentet fra elektronisk innlevert årsregnskap fra 2022

*Det er ikke krav til at årsregnskapet m.v. som sendes til Regnskapsregisteret er undertegnet. Kontrollen på at dette er utført ligger hos revisor/enhetens øverste organ. Sikkerheten ivaretas ved at innsender har rolle/rettighet for innsending av årsregnskapet via Altinn, og ved at det bekreftes at årsregnskapet er fastsatt av kompetent organ.*

Brønnøysundregistrene, 11.08.2024



### Resultatregnskap

| Beløp i: NOK  | Note | 2022              | 2021             |
|---|------|-------------------|------------------|
| <b>RESULTATREGNSKAP</b>                               |      |                   |                  |
| <b>Inntekter</b>                                      |      |                   |                  |
| Salgsinntekt  |      | 14 288 951        | 5 485 806        |
| <b>Sum inntekter</b>                                  |      | <b>14 288 951</b> | <b>5 485 806</b> |
| <b>Kostnader</b>                                      |      |                   |                  |
| Varekostnad   |      | 623 498           | 1 077 299        |
| Lønnskostnad  | 1    | 1 890 031         | 731 148          |
| Avskrivning av driftsmidler og immaterielle eiendeler | 2    | 1 598 600         | 520 332          |
| Annen driftskostnad                                   | 1    | 8 868 871         | 2 789 654        |
| <b>Sum kostnader</b>                                  |      | <b>12 980 999</b> | <b>5 118 432</b> |
| <b>Driftsresultat</b>                                 |      | <b>1 307 952</b>  | <b>367 374</b>   |
| <b>Finansinntekter og finanskostnader</b>             |      |                   |                  |
| Annen renteinntekt                                    |      | 224               | 521              |
| Annen finansinntekt                                   |      | 33 830            | 7 607            |
| <b>Sum finansinntekter</b>                            |      | <b>34 054</b>     | <b>8 128</b>     |
| Annen rentekostnad                                    |      | 1 199 574         | 322 754          |
| Annen finanskostnad                                   |      | 5 489             | 6 640            |
| <b>Sum finanskostnader</b>                            |      | <b>1 205 063</b>  | <b>329 394</b>   |
| <b>Netto finans</b>                                   |      | <b>-1 171 009</b> | <b>-321 266</b>  |
| <b>Ordinært resultat før skattekostnad</b>            |      | <b>136 943</b>    | <b>46 108</b>    |
| Skattekostnad på resultat                             | 3    | 35 846            | 16 534           |
| <b>Ordinært resultat etter skattekostnad</b>          |      | <b>101 097</b>    | <b>29 574</b>    |
| <b>Årsresultat</b>                                    | 4    | <b>101 097</b>    | <b>29 574</b>    |
| <b>Årsresultat etter minoritetsinteresser</b>         |      | <b>101 097</b>    | <b>29 574</b>    |
| <b>Totalresultat</b>                                  |      | <b>101 097</b>    | <b>29 574</b>    |
| <b>Overføringer og disponeringer</b>                  |      |                   |                  |



## Resultatregnskap

| <b>Beløp i: NOK</b>                      | <b>Note</b> | <b>2022</b>    | <b>2021</b>   |
|--|-------------|----------------|---------------|
| Avsatt til annen egenkapital             |             | 101 097        | 29 574        |
| <b>Sum overføringer og disponeringer</b> |             | <b>101 097</b> | <b>29 574</b> |



### Balanse

| Beløp i: NOK                                   | Note     | 2022              | 2021              |
|--|----------|-------------------|-------------------|
| <b>BALANSE - EIENDELER</b>                     |          |                   |                   |
| <b>Anleggsmidler</b>                           |          |                   |                   |
| <b>Immaterielle eiendeler</b>                  |          |                   |                   |
| <b>Varige driftsmidler</b>                     |          |                   |                   |
| Maskiner og anlegg                             | 2        | 13 171 369        | 14 060 054        |
| Skip og flytende installasjoner                |          | 13 455 600        |                   |
| Driftsløsøre, inventar o.a. utstyr             | 2        | 494 900           | 76 600            |
| <b>Sum varige driftsmidler</b>                 | <b>2</b> | <b>27 121 869</b> | <b>14 136 654</b> |
| <b>Sum anleggsmidler</b>                       |          | <b>27 121 869</b> | <b>14 136 654</b> |
| <b>Omløpsmidler</b>                            |          |                   |                   |
| <b>Varer</b>                                   |          |                   |                   |
| <b>Sum varer</b>                               |          | <b>196 000</b>    | <b>113 742</b>    |
| <b>Fordringer</b>                              |          |                   |                   |
| Kundefordringer                                |          | 432 081           | 924 574           |
| Andre kortsiktige fordringer                   | 5        | 103 666           | 971 540           |
| <b>Sum fordringer</b>                          | <b>5</b> | <b>535 747</b>    | <b>1 896 114</b>  |
| <b>Bankinnskudd, kontanter og lignende</b>     |          |                   |                   |
| Bankinnskudd, kontanter o.l.                   |          | 3 153 173         | 241 160           |
| <b>Sum bankinnskudd, kontanter og lignende</b> |          | <b>3 153 173</b>  | <b>241 160</b>    |
| <b>Sum omløpsmidler</b>                        |          | <b>3 884 920</b>  | <b>2 251 016</b>  |
| <b>SUM EIENDELER</b>                           |          | <b>31 006 789</b> | <b>16 387 670</b> |
| <b>BALANSE - EGENKAPITAL OG GJELD</b>          |          |                   |                   |
| <b>Egenkapital</b>                             |          |                   |                   |
| <b>Innskutt egenkapital</b>                    |          |                   |                   |
| Aksjekapital                                   | 6        | 120 000           | 120 000           |
| Overkurs                                       |          | 2 910 000         | 2 910 000         |



### Balanse

| Beløp i: NOK                             | Note | 2022              | 2021              |
|--|------|-------------------|-------------------|
| <b>Sum innskutt egenkapital</b>          |      | <b>3 030 000</b>  | <b>3 030 000</b>  |
| <b>Opptjent egenkapital</b>              |      |                   |                   |
| Annen egenkapital                        | 4, 7 | 390 728           | 289 631           |
| <b>Sum opptjent egenkapital</b>          |      | <b>390 728</b>    | <b>289 631</b>    |
| <b>Sum egenkapital</b>                   | 4    | <b>3 420 728</b>  | <b>3 319 631</b>  |
| <b>Gjeld</b>                             |      |                   |                   |
| <b>Langsiktig gjeld</b>                  |      |                   |                   |
| Utsatt skatt                             | 3    | 52 380            | 16 534            |
| <b>Sum avsetninger for forpliktelser</b> |      | <b>52 380</b>     | <b>16 534</b>     |
| <b>Annen langsiktig gjeld</b>            |      |                   |                   |
| Gjeld til kredittinstitusjoner           | 5    | 20 630 652        | 10 628 464        |
| Langsiktig konserngjeld                  |      | 1 628 355         |                   |
| Øvrig langsiktig gjeld                   |      | 3 174 800         | 1 000 000         |
| <b>Sum annen langsiktig gjeld</b>        |      | <b>25 433 807</b> | <b>11 628 464</b> |
| <b>Sum langsiktig gjeld</b>              |      | <b>25 486 187</b> | <b>11 644 998</b> |
| <b>Kortsiktig gjeld</b>                  |      |                   |                   |
| Leverandørgjeld                          |      | 1 093 731         | 494 017           |
| Betalbar skatt                           | 3    |                   |                   |
| Skyldig offentlige avgifter              |      | 92 040            | 133 697           |
| Annen kortsiktig gjeld                   |      | 914 103           | 795 328           |
| <b>Sum kortsiktig gjeld</b>              |      | <b>2 099 874</b>  | <b>1 423 041</b>  |
| <b>Sum gjeld</b>                         |      | <b>27 586 061</b> | <b>13 068 039</b> |
| <b>SUM EGENKAPITAL OG GJELD</b>          |      | <b>31 006 789</b> | <b>16 387 670</b> |



## Brønnøysundregistrene

### ÅRSREGNSKAP FOR REGNSKAPSÅRET 2022 - GENERELL INFORMASJON

Journalnummer: 2023 666462

#### Enheten

Organisasjonsnummer: 917 237 638  
Organisasjonsform: Aksjeselskap  
Foretaksnavn: FJORD HELIKOPTER AS  
Forretningsadresse: Skarsmyrvegen 14  
6783 STRYN

#### Regnskapsår

Årsregnskapets periode: 01.01.2022 - 31.12.2022

#### Konsern

Morselskap i konsern: Nei

#### Regnskapsregler

Regler for små foretak benyttet: Ja  
Benyttet ved utarbeidelsen av  
årsregnskapet til selskapet: Regnskapslovens alminnelige regler

#### Årsregnskapet fastsatt av kompetent organ

Bekreftet av representant for selskapet: Morten Wangen  
Dato for fastsettelse av årsregnskapet: 30.06.2023

#### Revisjon

Selskapet har besluttet at årsregnskapet  
ikke skal revideres: Ja  
Årsregnskapet er utarbeidet av ekstern  
autorisert regnskapsfører: Ja  
Ekstern autorisert regnskapsfører har i  
løpet av regnskapsåret bistått ved den  
løpende regnskapsføringen eller utført  
andre tjenester for selskapet enn å  
utarbeide årsregnskapet: Ja

#### Grunnlag for avgivelse

År 2022: Årsregnskap er elektronisk innlevert.  
År 2021: Tall er hentet fra elektronisk innlevert årsregnskap fra 2022.

*Det er ikke krav til at årsregnskapet m.v. som sendes til Regnskapsregisteret er undertegnet. Kontrollen på at dette er utført ligger hos revisor/enhetens øverste organ. Sikkerheten ivaretas ved at innsender har rolle/rettighet for innsending av årsregnskapet via Altinn, og ved at det bekreftes at årsregnskapet er fastsatt av kompetent organ.*

Brønnøysundregistrene, 29.07.2023

---

Brønnøysundregistrene  
Postadresse: Postboks 900, 8910 Brønnøysund  
Telefon: 75 00 75 00  
E-post: firmapost@brreg.no Internett: www.brreg.no  
Organisasjonsnummer: 974 760 673



Organisasjonsnr: 917 237 638  
FJORD HELIKOPTER AS

## RESULTATREGNSKAP

| <b>Beløp i: NOK</b>                                   | <b>Note</b> | <b>2022</b>       | <b>2021</b>      |
|---|-------------|-------------------|------------------|
| <b>RESULTATREGNSKAP</b>                               |             |                   |                  |
| <b>Inntekter</b>                                      |             |                   |                  |
| Salgsinntekt  |             | 14 288 951        | 5 485 806        |
| <b>Sum inntekter</b>                                  |             | <b>14 288 951</b> | <b>5 485 806</b> |
| <b>Kostnader</b>                                      |             |                   |                  |
| Varekostnad   |             | 623 498           | 1 077 299        |
| Lønnskostnad  | 1           | 1 890 031         | 731 148          |
| Avskrivning av driftsmidler og immaterielle eiendeler | 2           | 1 598 600         | 520 332          |
| Annen driftskostnad                                   | 1           | 8 868 871         | 2 789 654        |
| <b>Sum kostnader</b>                                  |             | <b>12 980 999</b> | <b>5 118 432</b> |
| <b>Driftsresultat</b>                                 |             | <b>1 307 952</b>  | <b>367 374</b>   |
| <b>Finansinntekter og finanskostnader</b>             |             |                   |                  |
| Annen renteinntekt                                    |             | 224               | 521              |
| Annen finansinntekt                                   |             | 33 830            | 7 607            |
| <b>Sum finansinntekter</b>                            |             | <b>34 054</b>     | <b>8 128</b>     |
| Annen rentekostnad                                    |             | 1 199 574         | 322 754          |
| Annen finanskostnad                                   |             | 5 489             | 6 640            |
| <b>Sum finanskostnader</b>                            |             | <b>1 205 063</b>  | <b>329 394</b>   |
| <b>Netto finans</b>                                   |             | <b>-1 171 009</b> | <b>-321 266</b>  |
| <b>Ordinært resultat før skattekostnad</b>            |             |                   |                  |
| Skattekostnad på resultat                             | 3           | 136 943           | 46 108           |
| <b>Ordinært resultat etter skattekostnad</b>          |             | <b>101 097</b>    | <b>29 574</b>    |
| <b>Årsresultat</b>                                    | 4           | <b>101 097</b>    | <b>29 574</b>    |
| <b>Årsresultat etter minoritetsinteresser</b>         |             | <b>101 097</b>    | <b>29 574</b>    |
| <b>Totalresultat</b>                                  |             | <b>101 097</b>    | <b>29 574</b>    |
| <b>Overføringer og disponeringer</b>                  |             |                   |                  |
| Avsatt til annen egenkapital                          |             | 101 097           | 29 574           |
| <b>Sum overføringer og disponeringer</b>              |             | <b>101 097</b>    | <b>29 574</b>    |



Organisasjonsnr: 917 237 638  
FJORD HELIKOPTER AS

## BALANSE

Beløp i: NOK Note 2022 2021

### BALANSE - EIENDELER

#### Anleggsmidler Immaterielle eiendeler

#### Varige driftsmidler

|                                     |   |            |            |
|-------------------------------------|---|------------|------------|
| Maskiner og anlegg                  | 2 | 13 171 369 | 14 060 054 |
| Skip og flytende installasjoner     |   | 13 455 600 |            |
| Driftsløsøre, inventar o. a. utstyr | 2 | 494 900    | 76 600     |
| Sum varige driftsmidler             | 2 | 27 121 869 | 14 136 654 |
| Sum anleggsmidler                   |   | 27 121 869 | 14 136 654 |

#### Omløpsmidler

#### Varer

|           |  |         |         |
|-----------|--|---------|---------|
| Sum varer |  | 196 000 | 113 742 |
|-----------|--|---------|---------|

#### Fordringer

|                              |   |         |           |
|------------------------------|---|---------|-----------|
| Kundefordringer              |   | 432 081 | 924 574   |
| Andre kortsiktige fordringer | 5 | 103 666 | 971 540   |
| Sum fordringer               | 5 | 535 747 | 1 896 114 |

#### Bankinnskudd, kontanter og lignende

|   |  |           |         |
|---|--|-----------|---------|
| Bankinnskudd, kontanter o. l.           |  | 3 153 173 | 241 160 |
| Sum bankinnskudd, kontanter og lignende |  | 3 153 173 | 241 160 |

#### Sum omløpsmidler

|  |  |           |           |
|--|--|-----------|-----------|
|  |  | 3 884 920 | 2 251 016 |
|--|--|-----------|-----------|

#### SUM EIENDELER

|  |  |            |            |
|--|--|------------|------------|
|  |  | 31 006 789 | 16 387 670 |
|--|--|------------|------------|

### BALANSE - EGENKAPITAL OG GJELD

#### Egenkapital

#### Innskutt egenkapital

|                          |   |           |           |
|--------------------------|---|-----------|-----------|
| Aksjekapital             | 6 | 120 000   | 120 000   |
| Overkurs                 |   | 2 910 000 | 2 910 000 |
| Sum innskutt egenkapital |   | 3 030 000 | 3 030 000 |

#### Opptjent egenkapital

|                          |      |         |         |
|--------------------------|------|---------|---------|
| Annen egenkapital        | 4, 7 | 390 728 | 289 631 |
| Sum opptjent egenkapital |      | 390 728 | 289 631 |



|  |          |                   |                   |
|--|----------|-------------------|-------------------|
| <b>Sum egenkapital</b>                   | <b>4</b> | <b>3 420 728</b>  | <b>3 319 631</b>  |
| <b>Gjeld</b>                             |          |                   |                   |
| <b>Langsiktig gjeld</b>                  |          |                   |                   |
| Utsatt skatt                             | 3        | 52 380            | 16 534            |
| <b>Sum avsetninger for forpliktelses</b> |          | <b>52 380</b>     | <b>16 534</b>     |
| <b>Annen langsiktig gjeld</b>            |          |                   |                   |
| Gjeld til                                |          |                   |                   |
| kredittinstitusjoner                     | 5        | 20 630 652        | 10 628 464        |
| Langsiktig konserngjeld                  |          | 1 628 355         |                   |
| Øvrig langsiktig gjeld                   |          | 3 174 800         | 1 000 000         |
| <b>Sum annen langsiktig gjeld</b>        |          | <b>25 433 807</b> | <b>11 628 464</b> |
| <b>Sum langsiktig gjeld</b>              |          | <b>25 486 187</b> | <b>11 644 998</b> |
| <b>Kortsiktig gjeld</b>                  |          |                   |                   |
| Leverandørgjeld                          |          | 1 093 731         | 494 017           |
| Betalbar skatt                           | 3        |                   |                   |
| Skyldig offentlige avgifter              |          | 92 040            | 133 697           |
| Annen kortsiktig gjeld                   |          | 914 103           | 795 328           |
| <b>Sum kortsiktig gjeld</b>              |          | <b>2 099 874</b>  | <b>1 423 041</b>  |
| <b>Sum gjeld</b>                         |          | <b>27 586 061</b> | <b>13 068 039</b> |
| <b>SUM EGENKAPITAL OG GJELD</b>          |          | <b>31 006 789</b> | <b>16 387 670</b> |



Organisasjonsnr: 917 237 638  
FJORD HELIKOPTER AS

NOTEOPPLYSNINGER - SELSKAP - alle poster oppgitt i hele tall

**Note**

1

Antall årsverk i regnskapsåret  
2.00

Sum Beløp

Balanseført verdi 31.12. Varige driftsmidler Immaterielle eiend.

**Konsernregnskap**

Morselskapet sitt navn

Forretningskontor for morselskapet

**Begrunnelse for at datterselskap er utelatt fra konsolideringen**

Samlet beløp - tilknyttet selskap Årets Fjorårets

Samlet beløp - foretak i samme konsern Årets Fjorårets

Samlet beløp - foretak i samme konsern Årets Fjorårets

Samlet beløp - felles kontrollert virksomhet Årets Fjorårets

Pantstillelse Beløp

Beholdning av egne aksjer Antall Pålydende Andel av aksjek.



|  |   |
|--|---|
|  | BankID Signing<br>Alf Kristian Berget<br>2023-07-14 |
|  | BankID Signing<br>Tomas Haaland<br>2023-07-14       |
|  | BankID Signing<br>Ingebrigt Berget<br>2023-07-14    |
|  | BankID Signing<br>Leif Rune Haaland<br>2023-07-14   |
|  | BankID Signing<br>Morten Wangen<br>2023-07-15       |



# Årsregnskap 2022

## Fjord Helikopter AS

Resultatregnskap  
Balanse  
Noter til regnskapet


Utarbeidet av Alfa Nor Regnskap AS



Org.nr.: 917 237 638

**RESULTATREGNSKAP****FJORD HELIKOPTER AS**

| <b>DRIFTSINNEKTER OG DRIFTSKOSTNADER</b>              | <b>Note</b> | <b>2022</b>       |                  |
|---|-------------|-------------------|------------------|
| Salgsinntekt  |             | 14 288 951        |                  |
| <b>Sum driftsinntekter</b>                            |             | <b>14 288 951</b> | <b>5 485 806</b> |
| Varekostnad   |             | 623 498           | 1 077 299        |
| Lønnskostnad  | 1           | 1 890 031         | 731 148          |
| Avskrivning av driftsmidler og immaterielle eiendeler | 2           | 1 598 600         | 520 332          |
| Annen driftskostnad                                   | 1           | 8 868 871         | 2 789 654        |
| <b>Sum driftskostnader</b>                            |             | <b>12 980 999</b> | <b>5 118 432</b> |
| <b>Driftsresultat</b>                                 |             | <b>1 307 952</b>  | <b>367 374</b>   |
| <b>FINANSINNEKTER OG FINANSKOSTNADER</b>              |             |                   |                  |
| Annen renteinntekt                                    |             | 224               | 521              |
| Annen finansinntekt                                   |             | 33 830            | 7 607            |
| Annen rentekostnad                                    |             | 1 199 574         | 322 754          |
| Annen finanskostnad                                   |             | 5 489             | 6 640            |
| <b>Resultat av finansposter</b>                       |             | <b>-1 171 009</b> | <b>-321 266</b>  |
| Resultat før skattekostnad                            |             | 136 943           | 46 108           |
| Skattekostnad på resultat                             | 3           | 35 846            | 16 534           |
| <b>Resultat</b>                                       |             | <b>101 097</b>    | <b>29 574</b>    |
| <b>EKSTRAORDINÆRE INNEKTER OG KOSTNADER</b>           |             |                   |                  |
| <b>Årsresultat</b>                                    | <b>4</b>    | <b>101 097</b>    | <b>29 574</b>    |
| <b>OVERFØRINGER</b>                                   |             |                   |                  |
| Avsatt til annen egenkapital                          |             | 101 097           | 29 574           |
| <b>Sum overføringer</b>                               |             | <b>101 097</b>    | <b>29 574</b>    |

 BankID Signing  
Alf Kristian Berget  
2023-07-14 BankID Signing  
Tomas Haaland  
2023-07-14 BankID Signing  
Ingebrigt Berget  
2023-07-14 BankID Signing  
Leif Rune Haaland  
2023-07-14 BankID Signing  
Morten Wangen  
2023-07-15




| <b>BALANSE</b>                     |             |                   |                   |
|------------------------------------|-------------|-------------------|-------------------|
| <b>FJORD HELIKOPTER AS</b>         |             |                   |                   |
| <b>EIENDELER</b>                   | <b>Note</b> | <b>2022</b>       |                   |
| <b>ANLEGGSMIDLER</b>               |             |                   |                   |
| <b>VARIGE DRIFTSMIDLER</b>         |             |                   |                   |
| Maskiner og anlegg                 | 2           | 13 171 369        | 14 060 054        |
| Skip og flytende installasjoner    |             | 13 455 600        | 0                 |
| Driftsløsøre, inventar o.a. utstyr | 2           | 494 900           | 76 600            |
| <b>Sum varige driftsmidler</b>     | <b>2</b>    | <b>27 121 869</b> | <b>14 136 654</b> |
| <b>Sum anleggsmidler</b>           |             | <b>27 121 869</b> | <b>14 136 654</b> |
| <b>OMLØPSMIDLER</b>                |             |                   |                   |
| Lager av varer og annen beholdning |             | 196 000           | 113 742           |
| <b>FORDRINGER</b>                  |             |                   |                   |
| Kundefordringer                    |             | 432 081           | 924 574           |
| Andre kortsiktige fordringer       | 5           | 103 666           | 971 540           |
| <b>Sum fordringer</b>              | <b>5</b>    | <b>535 747</b>    | <b>1 896 114</b>  |
| <b>INVESTERINGER</b>               |             |                   |                   |
| Bankinnskudd, kontanter o.l.       |             | 3 153 173         | 241 160           |
| <b>Sum omløpsmidler</b>            |             | <b>3 884 920</b>  | <b>2 251 016</b>  |
| <b>Sum eiendeler</b>               |             | <b>31 006 789</b> | <b>16 387 670</b> |

 BankID Signing  
Alf Kristian Berget  
2023-07-14

 BankID Signing  
Tomas Haaland  
2023-07-14


 BankID Signing  
Ingebrigt Berget  
2023-07-14

 BankID Signing  
Leif Rune Haaland  
2023-07-14

 BankID Signing  
Morten Wangen  
2023-07-15



| <b>BALANSE</b>                         |          |                   |                   |
|--|----------|-------------------|-------------------|
| <b>FJORD HELIKOPTER AS</b>             |          |                   |                   |
|  | Note     | 2022              |                   |
| <b>EGENKAPITAL OG GJELD</b>            |          |                   |                   |
| <b>EGENKAPITAL</b>                     |          |                   |                   |
| <b>INNSKUTT EGENKAPITAL</b>            |          |                   |                   |
| Aksjekapital                           | 6        | 120 000           | 120 000           |
| Overkurs                               |          | 2 910 000         | 2 910 000         |
| <b>Sum innskutt egenkapital</b>        |          | <b>3 030 000</b>  | <b>3 030 000</b>  |
| <b>OPPTJENT EGENKAPITAL</b>            |          |                   |                   |
| Annen egenkapital                      | 4, 7     | 390 728           | 289 631           |
| <b>Sum opptjent egenkapital</b>        |          | <b>390 728</b>    | <b>289 631</b>    |
| <b>Sum egenkapital</b>                 | <b>4</b> | <b>3 420 728</b>  | <b>3 319 631</b>  |
| <b>GJELD</b>                           |          |                   |                   |
| <b>AVSETNING FOR FORPLIKTELSER</b>     |          |                   |                   |
| Utsatt skatt                           | 3        | 52 380            | 16 534            |
| <b>Sum avsetning for forpliktelser</b> |          | <b>52 380</b>     | <b>16 534</b>     |
| <b>ANNEN LANGSIKTIG GJELD</b>          |          |                   |                   |
| Gjeld til kredittinstitusjoner         | 5        | 20 630 652        | 10 628 464        |
| Langsiktig konserngjeld                |          | 1 628 355         | 0                 |
| Øvrig langsiktig gjeld                 |          | 3 174 800         | 1 000 000         |
| <b>Sum annen langsiktig gjeld</b>      |          | <b>25 433 807</b> | <b>11 628 464</b> |
| <b>KORTSIKTIG GJELD</b>                |          |                   |                   |
| Leverandørgjeld                        |          | 1 093 731         | 494 017           |
| Skyldig offentlige avgifter            |          | 92 040            | 133 697           |
| Annen kortsiktig gjeld                 |          | 914 103           | 795 328           |
| <b>Sum kortsiktig gjeld</b>            |          | <b>2 099 874</b>  | <b>1 423 041</b>  |
| <b>Sum gjeld</b>                       |          | <b>27 586 061</b> | <b>13 068 039</b> |
| <b>Sum egenkapital og gjeld</b>        |          | <b>31 006 789</b> | <b>16 387 670</b> |

 BankID Signing  
Alf Kristian Berget  
2023-07-14 BankID Signing  
Tomas Haaland  
2023-07-14 BankID Signing  
Ingebrigt Berget  
2023-07-14 BankID Signing  
Leif Rune Haaland  
2023-07-14 BankID Signing  
Morten Wangen  
2023-07-15



**BALANSE**


**FJORD HELIKOPTER AS**  
Stryn, 21.06.2023  
Styret i Fjord Helikopter AS

 BankID Signing  
Alf Kristian Berget  
2023-07-14

 BankID Signing  
Tomas Haaland  
2023-07-14

 BankID Signing  
Ingebrigt Berget  
2023-07-14

 BankID Signing  
Leif Rune Haaland  
2023-07-14

 BankID Signing  
Morten Wangen  
2023-07-15

\_\_\_\_\_  
Tomas Haaland  
styreleder

\_\_\_\_\_  
Leif Rune Haaland  
styremedlem

\_\_\_\_\_  
Morten Wangen  
styremedlem/daglig leder

\_\_\_\_\_  
Ingebrigt Berget  
styremedlem

\_\_\_\_\_  
Alf Kristian Berget  
styremedlem



## Regnskapsprinsipper

Årsregnskapet er satt opp i samsvar med regnskapsloven og NRS 8 - God regnskapskikk fo

## DRIFTSINNTEKTER

Inntektsføring ved salg av varer skjer på leveringstidspunktet. Tjenester inntektsføres etter leveres.

## SKATT

Skattekostnaden i resultatregnskapet omfatter både periodens betalbare skatt og endring i utsatt skatt. Utsatt skatt er beregnet med 22 % på grunnlag av de midlertidige forskjeller som eksisterer mellom regnskapsmessige og skattemessige verdier, samt ligningsmessig underskudd til fremføring ved utgangen av regnskapsåret. Skatteøkende og skattereduserende midlertidige forskjeller som reverserer eller kan reverseres i samme periode er utlignet og nettoført.

## KLASSIFISERING OG VURDERING AV ANLEGGSMIDLER

Anleggsmidler omfatter eiendeler bestemt til varig eie og bruk. Anleggsmidler er vurdert til anskaffelseskost. Varige driftsmidler balanseføres og avskrives over driftsmidlets økonomiske levetid. Avskrivningsperioden for fast eiendom anskaffet etter 2009 er dekomponert i en del som gjelder råbygget og en del som gjelder faste tekniske installasjoner. Varige driftsmidler nedskrives til gjenvinnbart beløp ved verdifall som forventes ikke å være forbigående. Gjenvinnbart beløp er det høyeste av netto salgsverdi og verdi i bruk. Verdi i bruk er nåverdi av fremtidige kontantstrømmer knyttet til eiendelen. Nedskrivningen reverseres når grunnlaget for nedskrivningen ikke lenger er til stede.

## KLASSIFISERING OG VURDERING AV OMLØPSMIDLER

Omløpsmidler og kortsiktig gjeld omfatter normalt poster som forfaller til betaling innen ett år etter balansedagen, samt poster som knytter seg til varekretsløpet. Omløpsmidler vurderes til laveste verdi av anskaffelseskost og virkelig verdi.

## VARER

Varer er vurdert til det laveste av anskaffelseskost og netto salgsverdi.

## FORDRINGER

Kundefordringer og andre fordringer oppføres til pålydende etter fradrag for avsetning til forventet tap. Avsetning til tap gjøres på grunnlag av en individuell vurdering av de enkelte fordringene.

## Note 1 Lønnskostnader og antall årsverk

### LØNSKOSTNADER

|                    | 2022             | 2021           |
|--------------------|------------------|----------------|
| Lønninger          | 1 646 203        | 643 031        |
| Arbeidsgiveravgift | 178 813          | 68 213         |
| Andre ytelser      | 65 014           | 19 903         |
| <b>Sum</b>         | <b>1 890 031</b> | <b>731 148</b> |

Selskapet har i 2022 sysselsatt 2 årsverk.





## Note 2 Anleggsmidler

|                                    | Maskiner<br>og anlegg | Driftsløsøre,<br>inventar ol. |           |
|------------------------------------|-----------------------|-------------------------------|-----------|
| Anskaffelseskost pr. 01.01.22      | 14 544 854            | 133 189                       |           |
| + Tilgang kjøpte driftsmidler      | 14 000 000            | 583 814                       |           |
| = <b>Anskaffelseskost 31.12.22</b> | <b>28 544 854</b>     | <b>717 003</b>                |           |
| Akkumulerte avskrivninger 31.12.22 | 1 998 800             | 141 189                       |           |
| = <b>Bokført verdi 31.12.22</b>    | <b>26 546 054</b>     | <b>575 814</b>                |           |
| Årets ordinære avskrivninger       | 1 514 000             | 84 600                        | 2 139 989 |
| Økonomisk levetid                  | 15 år                 | 3-5 år                        | 1 598 600 |

## Note 3 Skatt


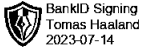
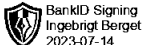
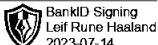
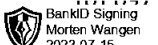
| Årets skattekostnad                      | 2022              | 2021              |
|--|-------------------|-------------------|
| Resultatført skatt på ordinært resultat: |                   |                   |
| Betalbar skatt                           | 0                 | 0                 |
| Endring i utsatt skatt                   | 35 846            | 16 534            |
| <b>Skattekostnad ordinært resultat</b>   | <b>35 846</b>     | <b>16 534</b>     |
| Skattepliktig inntekt:                   |                   |                   |
| Resultat før skatt                       | 136 943           | 46 108            |
| Permanente forskjeller                   | 25 992            | 29 046            |
| Endring i midlertidige forskjeller       | -1 754 497        | -1 252 390        |
| <b>Skattepliktig inntekt</b>             | <b>-1 591 562</b> | <b>-1 177 236</b> |
| Betalbar skatt i balansen:               |                   |                   |
| Betalbar skatt på årets resultat         | 0                 | 0                 |
| <b>Sum betalbar skatt i balansen</b>     | <b>0</b>          | <b>0</b>          |

Skatteeffekten av midlertidige forskjeller og underskudd til fremføring som har gitt opphav til utsatt skatt og utsatte skattefordeler, spesifisert på typer av midlertidige forskjeller

|                                   | 2022             | 2021             | Endring           |
|-----------------------------------|------------------|------------------|-------------------|
| Varige driftsmidler               | 3 006 887        | 1 252 390        | -1 754 497        |
| <b>Sum</b>                        | <b>3 006 887</b> | <b>1 252 390</b> | <b>-1 754 497</b> |
| Akkumulert fremførbart underskudd | -2 768 799       | -1 177 236       | 1 591 562         |
| <b>Grunnlag for utsatt skatt</b>  | <b>238 089</b>   | <b>75 154</b>    | <b>-162 935</b>   |
| <b>Utsatt skatt (22 %)</b>        | <b>52 380</b>    | <b>16 534</b>    | <b>-35 846</b>    |



## Note 4 Egenkapital

|                      | Aksjekapital   | Overkurs         | Annen Innskutt egenkapital | Annen egenkapital |   |
|----------------------|----------------|------------------|----------------------------|-------------------|---|
| Pr. 31.12.2021       | 120 000        | 2 910 000        | 0                          | 289 631           |    |
| Årets resultat       |                |                  |                            | 101 097           |    |
| <b>Pr 31.12.2022</b> | <b>120 000</b> | <b>2 910 000</b> | <b>0</b>                   | <b>390 728</b>    | <br><br> |

## Note 5 Fordringer og gjeld

Gjeld som er sikret ved pant utgjør kr. 20 630 652. Balanseført verdi av de pantsatte eiendelene utgjør kr. 27 553 950.

## Note 6 Aksjonærer

### AKSJEKAPITALEN I FJORD HELIKOPTER AS PR. 31.12 BESTÅR AV:

|                 | Antall         | Pålydende | Bokført        |
|-----------------|----------------|-----------|----------------|
| Ordinære aksjer | 120 000        | 1,0       | 120 000        |
| <b>Sum</b>      | <b>120 000</b> |           | <b>120 000</b> |

### EIERSTRUKTUR

De største aksjonærene i % pr. 31.12 var:

|                             | Ordinære      | Eierandel   |
|-----------------------------|---------------|-------------|
| Helinor AS                  | 33 000        | 27,5        |
| LRH HOLDING AS              | 30 000        | 25,0        |
| T. HAALAND HOLDING AS       | 30 000        | 25,0        |
| <b>Totalt antall aksjer</b> | <b>93 000</b> | <b>77,5</b> |

## Note 7 Fortsatt drift

Resultatet for 2022 viser et overskudd på kr. 101 097 etter skatt, mot kr. 29 574 i 2021. Soliditeten er god og likviditeten er vurdert som tilfredstillende. Det er ikke noe som indikerer at driften ikke kan fortsette. Styret vurderer at forutsetningene for fortsatt drift er til stede og legger det til grunn for sin virksomhet.