



## ÅRSREGNSKAPET FOR REGNSKAPSÅRET 2022 - GENERELL INFORMASJON

### Enheten

Organisasjonsnummer: 996 250 687  
Organisasjonsform: Aksjeselskap  
Foretaksnavn: EUROSALG INVEST AS  
Forretningsadresse: Fornebuveien 50  
1366 LYSAKER

### Regnskapsår

Årsregnskapets periode: 01.01.2022 - 31.12.2022

### Konsern

Morselskap i konsern: Nei

### Regnskapsregler

Regler for små foretak benyttet: Ja  
Benyttet ved utarbeidelsen av årsregnskapet til selskapet: Regnskapslovens alminnelige regler

### Årsregnskapet fastsatt av kompetent organ

Bekreftet av representant for selskapet: Carsten Bjelke  
Dato for fastsettelse av årsregnskapet: 08.06.2023

### Grunnlag for avgivelse

År 2022: Årsregnskapet er elektronisk innlevert  
År 2021: Tall er hentet fra elektronisk innlevert årsregnskap fra 2022

*Det er ikke krav til at årsregnskapet m.v. som sendes til Regnskapsregisteret er undertegnet. Kontrollen på at dette er utført ligger hos revisor/enhetens øverste organ. Sikkerheten ivaretas ved at innsender har rolle/rettighet for innsending av årsregnskapet via Altinn, og ved at det bekreftes at årsregnskapet er fastsatt av kompetent organ.*

Brønnøysundregistrene, 08.09.2024



## Resultatregnskap

Beløp i: NOK	Note	2022	2021
<b>RESULTATREGNSKAP</b>			
<b>Inntekter</b>			
Salgsinntekt		58 045 121	29 221 978
<b>Sum inntekter</b>		<b>58 045 121</b>	<b>29 221 978</b>
<b>Kostnader</b>			
Varekostnad		48 843 560	23 704 785
Lønnskostnad		3 773 810	3 400 414
Annen driftskostnad		1 657 441	1 318 918
<b>Sum kostnader</b>		<b>54 274 811</b>	<b>28 424 116</b>
<b>Driftsresultat</b>		<b>3 770 310</b>	<b>797 862</b>
<b>Finansinntekter og finanskostnader</b>			
Annen renteinntekt		4 566	2 907
Annen finansinntekt		4 548 440	1 346 356
<b>Sum finansinntekter</b>		<b>4 553 005</b>	<b>1 349 263</b>
Annen rentekostnad		260 375	212 626
Annen finanskostnad		239	
<b>Sum finanskostnader</b>		<b>260 614</b>	<b>212 626</b>
<b>Netto finans</b>		<b>4 292 391</b>	<b>1 136 637</b>
<b>Ordinært resultat før skattekostnad</b>		<b>8 062 702</b>	<b>1 934 499</b>
Skattekostnad på ordinært resultat		824 288	45 031
<b>Ordinært resultat etter skattekostnad</b>		<b>7 238 414</b>	<b>1 889 468</b>
<b>Årsresultat</b>		<b>7 238 414</b>	<b>1 889 468</b>
<b>Årsresultat etter minoritetsinteresser</b>		<b>7 238 414</b>	<b>1 889 468</b>
<b>Overføringer og disponeringer</b>			
Udekket tap		3 690 821	1 889 468
Overføringer annen egenkapital		3 547 593	
<b>Sum overføringer og disponeringer</b>		<b>7 238 414</b>	<b>1 889 468</b>



## Resultatregnskap

<b>Beløp i: NOK</b>	<b>Note</b>	<b>2022</b>	<b>2021</b>
---------------------	-------------	-------------	-------------

---



### Balanse

Beløp i: NOK	Note	2022	2021
<b>BALANSE - EIENDELER</b>			
<b>Anleggsmidler</b>			
<b>Immaterielle eiendeler</b>			
Sum anleggsmidler		0	0
<b>Omløpsmidler</b>			
<b>Varer</b>			
<b>Fordringer</b>			
Kundefordringer		6 075 305	3 333 382
Andre kortsiktige fordringer		39 960	209 648
<b>Sum fordringer</b>		<b>6 115 265</b>	<b>3 543 030</b>
<b>Bankinnskudd, kontanter og lignende</b>			
Bankinnskudd, kontanter o.l.		10 122 922	2 757 846
<b>Sum bankinnskudd, kontanter og lignende</b>		<b>10 122 922</b>	<b>2 757 846</b>
<b>Sum omløpsmidler</b>		<b>16 238 188</b>	<b>6 300 876</b>
<b>SUM EIENDELER</b>		<b>16 238 188</b>	<b>6 300 876</b>
<b>BALANSE - EGENKAPITAL OG GJELD</b>			
<b>Egenkapital</b>			
<b>Innskutt egenkapital</b>			
Selskapskapital		100 000	100 000
<b>Sum innskutt egenkapital</b>		<b>100 000</b>	<b>100 000</b>
<b>Opptjent egenkapital</b>			
Annen egenkapital		3 547 593	
Udekket tap			3 690 821
<b>Sum opptjent egenkapital</b>		<b>3 547 593</b>	<b>-3 690 821</b>
<b>Sum egenkapital</b>		<b>3 647 593</b>	<b>-3 590 821</b>



### Balanse

Beløp i: NOK	Note	2022	2021
<b>Gjeld</b>			
<b>Langsiktig gjeld</b>			
<b>Annen langsiktig gjeld</b>			
Øvrig langsiktig gjeld		3 000 000	7 549 404
<b>Sum annen langsiktig gjeld</b>		<b>3 000 000</b>	<b>7 549 404</b>
<b>Sum langsiktig gjeld</b>		<b>3 000 000</b>	<b>7 549 404</b>
<b>Kortsiktig gjeld</b>			
Leverandørgjeld		3 707 897	992 364
Betalbar skatt		824 289	45 031
Skyldig offentlige avgifter		856 828	868 307
Annen kortsiktig gjeld		4 201 581	436 591
<b>Sum kortsiktig gjeld</b>		<b>9 590 595</b>	<b>2 342 293</b>
<b>Sum gjeld</b>		<b>12 590 595</b>	<b>9 891 697</b>
<b>SUM EGENKAPITAL OG GJELD</b>		<b>16 238 187</b>	<b>6 300 876</b>



## Brønnøysundregistrene

### ÅRSREGNSKAP FOR REGNSKAPSÅRET 2022 - GENERELL INFORMASJON

Journalnummer: 2023 626055

#### Enheten

Organisasjonsnummer: 996 250 687  
Organisasjonsform: Aksjeselskap  
Foretaksnavn: EUROSALG INVEST AS  
Forretningsadresse: Fornebuveien 50  
1366 LYSAKER

#### Regnskapsår

Årsregnskapets periode: 01.01.2022 - 31.12.2022

#### Konsern

Morselskap i konsern: Nei

#### Regnskapsregler

Regler for små foretak benyttet: Ja  
Benyttet ved utarbeidelsen av  
årsregnskapet til selskapet: Regnskapslovens alminnelige regler

#### Årsregnskapet fastsatt av kompetent organ

Bekreftet av representant for selskapet: Carsten Bjelke  
Dato for fastsettelse av årsregnskapet: 08.06.2023

#### Revisjon

Årsregnskapet er utarbeidet av ekstern  
autorisert regnskapsfører: Ja  
Ekstern autorisert regnskapsfører har i  
løpet av regnskapsåret bistått ved den  
løpende regnskapsføringen eller utført  
andre tjenester for selskapet enn å  
utarbeide årsregnskapet: Ja

#### Grunnlag for avgivelse

År 2022: Årsregnskap er elektronisk innlevert.  
År 2021: Tall er hentet fra elektronisk innlevert årsregnskap fra 2022.

*Det er ikke krav til at årsregnskapet m.v. som sendes til Regnskapsregisteret er undertegnet. Kontrollen på at dette er utført ligger hos revisor/enhetens øverste organ. Sikkerheten ivaretas ved at innsender har rolle/rettighet for innsending av årsregnskapet via Altinn, og ved at det bekreftes at årsregnskapet er fastsatt av kompetent organ.*

Brønnøysundregistrene, 31.07.2023

---

Brønnøysundregistrene  
Postadresse: Postboks 900, 8910 Brønnøysund  
Telefon: 75 00 75 00  
E-post: firmapost@brreg.no Internett: www.brreg.no  
Organisasjonsnummer: 974 760 673



Organisasjonsnr: 996 250 687  
EUROSALG INVEST AS

## RESULTATREGNSKAP

<b>Beløp i: NOK</b>	<b>Note</b>	<b>2022</b>	<b>2021</b>
<b>RESULTATREGNSKAP</b>			
<b>Inntekter</b>			
Salgsinntekt		58 045 121	29 221 978
<b>Sum inntekter</b>		<b>58 045 121</b>	<b>29 221 978</b>
<b>Kostnader</b>			
Varekostnad		48 843 560	23 704 785
Lønnskostnad		3 773 810	3 400 414
Annen driftskostnad		1 657 441	1 318 918
<b>Sum kostnader</b>		<b>54 274 811</b>	<b>28 424 116</b>
<b>Driftsresultat</b>		<b>3 770 310</b>	<b>797 862</b>
<b>Finansinntekter og finanskostnader</b>			
Annen renteinntekt		4 566	2 907
Annen finansinntekt		4 548 440	1 346 356
<b>Sum finansinntekter</b>		<b>4 553 005</b>	<b>1 349 263</b>
Annen rentekostnad		260 375	212 626
Annen finanskostnad		239	
<b>Sum finanskostnader</b>		<b>260 614</b>	<b>212 626</b>
<b>Netto finans</b>		<b>4 292 391</b>	<b>1 136 637</b>
<b>Ordinært resultat før skattekostnad</b>		<b>8 062 702</b>	<b>1 934 499</b>
Skattekostnad på ordinært resultat		824 288	45 031
<b>Ordinært resultat etter skattekostnad</b>		<b>7 238 414</b>	<b>1 889 468</b>
<b>Årsresultat</b>		<b>7 238 414</b>	<b>1 889 468</b>
<b>Årsresultat etter minoritetsinteresser</b>		<b>7 238 414</b>	<b>1 889 468</b>
<b>Overføringer og disponeringer</b>			
Udekket tap		3 690 821	1 889 468
Overføringer annen egenkapital		3 547 593	
<b>Sum overføringer og disponeringer</b>		<b>7 238 414</b>	<b>1 889 468</b>



Organisasjonsnr: 996 250 687  
EUROSALG INVEST AS

## BALANSE

**Beløp i: NOK** **Note** **2022** **2021**

### BALANSE - EIENDELER

Anleggsmidler  
Immaterielle eiendeler

Sum anleggsmidler 0 0

Omløpsmidler  
Varer

#### Fordringer

Kundefordringer 6 075 305 3 333 382  
Andre kortsiktige  
fordringer 39 960 209 648  
Sum fordringer 6 115 265 3 543 030

Bankinnskudd, kontanter  
og lignende

Bankinnskudd, kontanter o.  
l. 10 122 922 2 757 846

Sum bankinnskudd,  
kontanter og lignende 10 122 922 2 757 846

Sum omløpsmidler 16 238 188 6 300 876

**SUM EIENDELER 16 238 188 6 300 876**

### BALANSE - EGENKAPITAL OG GJELD

#### Egenkapital

Innskutt egenkapital  
Selskapskapital 100 000 100 000  
Sum innskutt egenkapital 100 000 100 000

#### Opptjent egenkapital

Annen egenkapital 3 547 593  
Udekket tap 3 690 821  
Sum opptjent egenkapital 3 547 593 -3 690 821

Sum egenkapital 3 647 593 -3 590 821

#### Gjeld

Langsiktig gjeld  
Annen langsiktig gjeld  
Øvrig langsiktig gjeld 3 000 000 7 549 404  
Sum annen langsiktig gjeld 3 000 000 7 549 404

Sum langsiktig gjeld 3 000 000 7 549 404



<b>Kortsiktig gjeld</b>		
Leverandørgjeld	3 707 897	992 364
Betalbar skatt	824 289	45 031
Skyldig offentlige avgifter	856 828	868 307
Annen kortsiktig gjeld	4 201 581	436 591
<b>Sum kortsiktig gjeld</b>	<b>9 590 595</b>	<b>2 342 293</b>
<b>Sum gjeld</b>	<b>12 590 595</b>	<b>9 891 697</b>
<b>SUM EGENKAPITAL OG GJELD</b>	<b>16 238 187</b>	<b>6 300 876</b>



Organisasjonsnr: 996 250 687  
EUROSALG INVEST AS

NOTEOPPLYSNINGER - SELSKAP - alle poster oppgitt i hele tall

## Note

Antall årsverk i regnskapsåret  
5.00

<u>Sum</u>	<u>Beløp</u>
<u>Balanseført verdi 31.12.</u>	<u>Varige driftsmidler Immaterielle eiend.</u>

## Konsernregnskap

Morselskapet sitt navn

Forretningskontor for morselskapet

Begrunnelse for at datterselskap er utelatt fra konsolideringen

Konsern, tilknyttet selskap m.v. - fordringer og gjeld

## Fordringer

<u>Samlet beløp - tilknyttet selskap</u>	<u>Årets</u>	<u>Fjorårets</u>
--	--------------	------------------

<u>Samlet beløp - foretak i samme konsern</u>	<u>Årets</u>	<u>Fjorårets</u>
---	--------------	------------------

<u>Samlet beløp - foretak i samme konsern</u>	<u>Årets</u>	<u>Fjorårets</u>
---	--------------	------------------

<u>Samlet beløp - felles kontrollert virksomhet</u>	<u>Årets</u>	<u>Fjorårets</u>
---	--------------	------------------

<u>Pantstillelse</u>	<u>Beløp</u>
----------------------	--------------

<u>Beholdning av egne aksjer</u>	<u>Antall</u>	<u>Pålydende</u>	<u>Andel av aksjek.</u>
----------------------------------	---------------	------------------	-------------------------



**Note**

**Lån og sikkerhetsstillelse til medlemmer**

Er det gitt lån eller sikkerhetsstillelse til ledende personer: Nei

Opplysninger om:

Medlemmer av:

Mer om lån og sikkerhetsstillelse

**Note**

**Noteopplysninger ut over minimumskravene for små foretak**

Fullstendige noteopplysninger fremkommer av vedlagte PDF-dokument



# Velle Revisjon AS

Til generalforsamlingen i Eurosalg Invest AS

## Uavhengig revisors beretning

### Konklusjon

Vi har revidert Eurosalg Invest AS sitt årsregnskap som består av balanse per 31. desember 2022, resultatregnskap for regnskapsåret avsluttet per denne datoen og noter til årsregnskapet, herunder et sammendrag av viktige regnskapsprinsipper.

Etter vår mening

- oppfyller årsregnskapet gjeldende lovkrav, og
- gir årsregnskapet et rettviseende bilde av selskapets finansielle stilling per 31. desember 2022 og av dets resultat for regnskapsåret avsluttet per denne datoen i samsvar med regnskapslovens regler og god regnskapsskikk i Norge.

### Grunnlag for konklusjonen

Vi har gjennomført revisjonen i samsvar med de internasjonale revisjonsstandardene International Standards on Auditing (ISA-ene). Våre oppgaver og plikter i henhold til disse standardene er beskrevet nedenfor under Revisors oppgaver og plikter ved revisjonen av årsregnskapet. Vi er uavhengige av selskapet slik det kreves i lov, forskrift og International Code of Ethics for Professional Accountants (inkludert internasjonale uavhengighetsstandarder) utstedt av the International Ethics Standards Board for Accountants (IESBA-reglene), og vi har overholdt våre øvrige etiske forpliktelser i samsvar med disse kravene. Innhentet revisjonsbevis er etter vår vurdering tilstrekkelig og hensiktsmessig som grunnlag for vår konklusjon.

### Øvrig informasjon

Styret (ledelsen) er ansvarlige for øvrig informasjon som er publisert sammen med årsregnskapet. Øvrig informasjon består av årsberetningen. Vår konklusjon om årsregnskapet ovenfor dekker ikke øvrig informasjon.

I forbindelse med revisjonen av årsregnskapet er det vår oppgave å lese øvrig informasjon. Formålet er å vurdere hvorvidt det foreligger vesentlig inkonsistens mellom den øvrige informasjonen og årsregnskapet og den kunnskap vi har opparbeidet oss under revisjonen av årsregnskapet, eller hvorvidt øvrig informasjon fremstår som vesentlig feil. Vi har plikt til å rapportere dersom øvrig informasjon fremstår som vesentlig feil. Vi har ingenting å rapportere i så henseende.

### Ledelsens ansvar for årsregnskapet

Ledelsen er ansvarlig for å utarbeide årsregnskapet og for at det gir et rettviseende bilde i samsvar med regnskapslovens regler og god regnskapsskikk i Norge. Ledelsen er også ansvarlig for slik intern kontroll som den finner nødvendig for å kunne utarbeide et årsregnskap som ikke inneholder vesentlig feilinformasjon, verken som følge av misligheter eller utilsiktede feil.

Ved utarbeidelsen av årsregnskapet må ledelsen ta standpunkt til selskapets evne til fortsatt drift og opplyse om forhold av betydning for fortsatt drift. Forutsetningen om fortsatt drift skal legges til grunn for årsregnskapet så lenge det ikke er sannsynlig at virksomheten vil bli avviklet.

Besøksadresse:  
Nedre Skøyen Vei 16, 0276 OSLO  
Leirvikodden 11, 4513 MANDAL

Postadresse:  
Leirvikodden 11  
4513 MANDAL  
Medlem av Den Norske Revisorforening

Org.nr: 992 985 135 MVA  
Tlf: 40 299 299  
Epost: [post@vellerrevisjon.no](mailto:post@vellerrevisjon.no)



## Velle Revisjon AS

### Revisors oppgaver og plikter ved revisjonen av årsregnskapet

Vårt mål er å oppnå betryggende sikkerhet for at årsregnskapet som helhet ikke inneholder vesentlig feilinformasjon, verken som følge av misligheter eller utilsiktede feil, og å avgi en revisjonsberetning som inneholder vår konklusjon. Betyggende sikkerhet er en høy grad av sikkerhet, men ingen garanti for at en revisjon utført i samsvar med ISA-ene, alltid vil avdekke vesentlig feilinformasjon som eksisterer. Feilinformasjon kan oppstå som følge av misligheter eller utilsiktede feil. Feilinformasjon blir vurdert som vesentlig dersom den enkeltvis eller samlet med rimelighet kan forventes å påvirke økonomiske beslutninger som brukerne foretar basert på årsregnskapet.

For videre beskrivelse av revisors oppgaver og plikter vises det til:  
<https://vellerevisjon.no/>

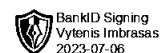
Oslo, 08. juni 2023  
Velle Revisjon AS org.nr 992 985 135

Sindre Velle  
Statsautorisert revisor

Besøksadresse:  
Nedre Skøyen Vei 16, 0276 OSLO  
Leirvikodden 11, 4513 MANDAL


Postadresse:  
Leirvikodden 11  
4513 MANDAL  
Medlem av Den Norske Revisorforening

Org.nr: 992 985 135 MVA  
Tlf: 40 299 299  
Epost: [post@vellerevisjon.no](mailto:post@vellerevisjon.no)



## EUROSALG INVEST AS

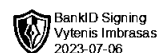
RESULTATREGNSKAP 01.01-31.12		2022	2021
	NOTE		
<b>DRIFTSINNEKTER</b>			
Salgsinntekt		58 045 121	29 221 978
<b>SUM DRIFTSINNEKTER</b>		<b>58 045 121</b>	<b>29 221 978</b>
<b>DRIFTSKOSTNADER:</b>			
Varekostnad		48 843 560	23 704 785
Lønnskostnad	1	3 773 810	3 400 414
Annen driftskostnad	2	1 657 441	1 318 918
<b>SUM DRIFTSKOSTNADER</b>		<b>54 274 810</b>	<b>28 424 116</b>
<b>DRIFTSRESULTAT</b>		<b>3 770 311</b>	<b>797 862</b>
<b>FINANSINNEKTER OG FINANSKOSTNADER:</b>			
Renteinntekter		4 566	2 907
Annen finansinntekt		4 548 440	1 346 356
<b>Sum finansinntekter</b>		<b>4 553 006</b>	<b>1 349 263</b>
Rentekostnader		260 375	212 626
Annen finanskostnad		239	0
<b>Sum finanskostnader</b>		<b>260 614</b>	<b>212 626</b>
<b>NETTO FINANSPOSTER</b>	3	<b>4 292 392</b>	<b>1 136 637</b>
<b>ORDINÆRT RESULTAT FØR SKATTEKOSTNAD</b>		<b>8 062 703</b>	<b>1 934 499</b>
Sum Skattekostnad	4	824 288	45 031
<b>ÅRSRESULTAT</b>		<b>7 238 415</b>	<b>1 889 468</b>
<b>DISPONERING AV ÅRSRESULTAT</b>			
Fremføring av udekket tap		3 690 821	1 889 468
Overføring annen egenkapital		3 547 594	0
<b>Sum</b>		<b>7 238 415</b>	<b>1 889 468</b>

**EUROSALG INVEST AS**  
**BALANSE**

<b>EIENDELER</b>		<b>31.12.2022</b>	<b>31.12.2021</b>
	<b>NOTE</b>		
<b>OMLØPSMIDLER</b>			
Kundefordringer		6 075 305	3 333 382
Andre kortsiktig fordringer	5	39 960	209 648
Kontanter og bankinnskudd		10 122 922	2 757 846
<b>SUM OMLØPSMIDLER</b>		<b>16 238 187</b>	<b>6 300 876</b>
<b>SUM EIENDELER</b>		<b>16 238 188</b>	<b>6 300 876</b>
<hr/>			
<b>EGENKAPITAL OG GJELD</b>		<b>31.12.2022</b>	<b>31.12.2021</b>
<b>EGENKAPITAL</b>			
<b>Innskutt egenkapital:</b>			
Aksjekapital		100 000	100 000
<b>Opptjent egenkapital:</b>			
Annen egenkapital		3 547 593	
Udekket tap		0	(3 690 821)
<b>SUM EGENKAPITAL</b>	6	<b>3 647 593</b>	<b>(3 590 821)</b>
<b>GJELD</b>			
<b>LANGSIKTIG GJELD</b>			
Øvrig langsiktig gjeld	7	3 000 000	7 549 404
<b>SUM LANGSIKTIG GJELD</b>		<b>3 000 000</b>	<b>7 549 404</b>
<b>KORTSIKTIG GJELD</b>			
Leverandørgjeld		3 707 897	992 364
Betalbar skatt	4	824 289	45 031
Skyldig offentlige avgifter		856 828	868 307
Annen kortsiktig gjeld	8	4 201 581	436 591
<b>SUM kortsiktig GJELD</b>		<b>9 590 595</b>	<b>2 342 293</b>
<b>SUM GJELD</b>		<b>12 590 595</b>	<b>9 891 697</b>
<b>SUM EGENKAPITAL OG GJELD</b>		<b>16 238 188</b>	<b>6 300 876</b>

Bærum, 08.06.2023

Vytenis Imbrasas  
Styreleder/Daglig leder



## EUROSALG INVEST AS

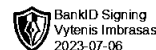
### NOTEOPPLYSNINGER

#### REGNSKAPSPRINSIPPER

Årsregnskapet er satt opp i samsvar med regnskapsloven og god regnskapsskikk for små foretak.



### Noteopplysninger Eurosalg Invest AS



#### NOTE 1

#### LØNNSKOSTNADER, ANTALL ANSATTE, GODTGJØRELSER

	2022	2021
Lønninger	3 169 418	2 938 399
Arbeidsgiveravgift	455 774	415 814
OTP	52 373	0
Andre personalkostnader	96 245	46 201
<b>Sum</b>	<b>3 773 810</b>	<b>3 400 414</b>

Gjennomsnitt antall årsverk	5	5
-----------------------------	---	---

#### NOTE 2

#### ANDRE DRIFTSKOSTNADER

	2022	2021
<b>Andre Driftskostnader</b>		
Leie og kostnader lokaler	16 514	6 736
Leie maskiner, utstyr, biler, programvare	498 023	383 219
Kjøp inventarer, datautstyr, programvare, verneutstyr	20 474	51 409
Vedlikehold og repressjon bygninger, lokaler og utstyr	0	0
Innleide tjenester	387 057	273 826
Kontorkostnader, seminarer	45 099	45 328
Bil, reisekostnader	617 473	461 098
Gave, reklame, representasjon kontingenter, forsikring	72 801	97 302
Tap på fordringer	0	0
<b>Sum Andre driftskostnader</b>	<b>1 657 441</b>	<b>1 318 918</b>

#### NOTE 3

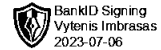
#### SPESIFIKASJON AV FINANSPOSTENE

	2022	2021
<b>Finansinntekter:</b>		
Verdiøkning aksjer, fond	0	0
Renteinntekter	4 565	2 907
Gevinst ved realisasjon av aksjer og fond	0	0
Utbytte	0	0
Agjo	-965	0
Annen finansinntekt		1 346 356
Annen finansinntekt, gjelsettergivelse ifm refinansiering	4 549 404	0
<b>Sum</b>	<b>4 553 006</b>	<b>1 349 263</b>
<b>Finanskostnader</b>		
Rentekostnader	260 375	212 626
Nedskrivning aksjer	0	0
Tap ved realisasjon av aksjer og fond	0	0
Disagio	239	0
Annen finanskostnad	0	0
<b>Sum</b>	<b>260 614</b>	<b>212 626</b>
<b>NETTO FINANSPOSTER</b>	<b>4 292 392</b>	<b>1 136 637</b>



## NOTE 4

## SKATTER



	2022	2021
<b>Årets skattekostnad fordeler seg på:</b>		
Betalbar skatt	824 289	45 031
Endring utsatt skatt	0	0
Endring utsatt skattefordel	(44 352)	390 529
Ikke bokført endring utsatt skattefordel	44 352	(390 529)
<b>Sum skattekostnader (skatteinntekter)</b>	<b>824 288</b>	<b>45 031</b>
<b>Beregning av årets skattegrunnlag:</b>		
Resultat før skattekostnad	8 062 703	1 934 499
Permanente forskjeller	(4 517 534)	45 314
Endring midlertidige forskjeller	201 602	
Anvendt skattemessig framførbart underskudd	0	(1 775 129)
<b>Årets skattegrunnlag</b>	<b>3 746 771</b>	<b>204 684</b>
<b>Oversikt over midlertidige forskjeller:</b>		
Midlertidige forskjeller som kan reverseres i samme tidsperiode som utlignes og nettoføres:		
Anleggsmidler og langsiktig gjeld	0	0
Utestående Kundefordringer	(925 600)	(4 563 998)
Andre Avsetninger	(3 840 000)	0
<b>Sum midlertidige forskjeller</b>	<b>(4 765 600)</b>	<b>(4 563 998)</b>
<b>Skattemessig framførbart underskudd</b>	<b>0</b>	<b>0</b>
Sum Grunnlag korreksjonsskatt, midlertidige forskjeller og framførbart underskudd	(4 765 600)	(4 563 998)
Utsatt Skatt(+)/skattefordel(-)	(1 048 431)	(1 004 079)
Ikke bokført utsatt skattefordel	1 048 431	1 004 079
<b>Balanseført utsatt skatt (+)skattefordel(-)</b>	<b>0</b>	<b>0</b>

## NOTE 5

## FORDRINGER

	2022	2021
<b>Andre fordringer</b>		
Forskuddsbetalte kostnader	39 960	27 086
Annen fordring	0	182 562
<b>Sum andre fordringer</b>	<b>39 960</b>	<b>209 648</b>

## NOTE 6

## EGENKAPITAL

	Aksje kapital	Annen egenkapital	SUM
<b>Egenkapital 01.01</b>	100 000	(3 690 821)	(3 590 821)
Årets resultat		7 238 415	7 238 415
<b>Egenkapital 31.12</b>	<b>100 000</b>	<b>3 547 594</b>	<b>3 647 593</b>

Aksjekapitalen består av 1000 aksjer à kr 30

Aksjonærliste	Antall Aksjer
HM Holding AS	400
A.M. Holding AS	400
Vytėnis Imbrasas	150
Andrius Makavicius	50

## NOTE 7

## LANGSIKTIG GJELD

	2022	2021	
<b>Annen langsiktig gjeld</b>			
Gjeld til Energima Finans AS	Rente, Nibor + 2,3%	0	7 549 404
Gjeld til Energiflex AS	Rente, Nibor + 2,3%	3 000 000	0
<b>Annen kortsiktig gjeld</b>	<b>3 000 000</b>	<b>7 549 404</b>	



## NOTE 8

### Annen kortsiktig gjeld

Skyldig feriepenger, lønn, bonus etc  
Avsetninger for forpliktelser  
Avsetning påløpte kostnader  
Annen kortsiktig gjeld

## ANNEN KORTSIKTIG GJELD

	2022	2021
Skyldig feriepenger, lønn, bonus etc	339 580	319 864
Avsetninger for forpliktelser	3 840 000	0
Avsetning påløpte kostnader	22 000	116 727
<b>Annen kortsiktig gjeld</b>	<b>4 201 581</b>	<b>436 591</b>



## NOTE 9

## FORTSATT DRIFT

Det er ved avleggelse av regnskapet 2022 lagt til grunn en forutsetning om fortsatt drift. Styret kjenner ikke til noe forhold av viktighet for å bedømme selskapets stilling og resultat som ikke fremgår av resultatregnskap og balansen med noter.