



ÅRSREGNSKAPET FOR REGNSKAPSÅRET 2021 - GENERELL INFORMASJON

Enheten

Organisasjonsnummer: 996 501 221
Organisasjonsform: Aksjeselskap
Foretaksnavn: WAAGE SJØTJENESTE AS
Forretningsadresse: Kvarven 48
5423 BRANDASUND

Regnskapsår

Årsregnskapets periode: 01.01.2021 - 31.12.2021

Konsern

Morselskap i konsern: Nei

Regnskapsregler

Regler for små foretak benyttet: Ja
Benyttet ved utarbeidelsen av årsregnskapet til selskapet: Regnskapslovens alminnelige regler

Årsregnskapet fastsatt av kompetent organ

Bekreftet av representant for selskapet: John Leon Waage
Dato for fastsettelse av årsregnskapet: 23.03.2022

Grunnlag for avgivelse

År 2021: Årsregnskapet er elektronisk innlevert
År 2020: Tall er hentet fra elektronisk innlevert årsregnskap fra 2021

Det er ikke krav til at årsregnskapet m.v. som sendes til Regnskapsregisteret er undertegnet. Kontrollen på at dette er utført ligger hos revisor/enhetens øverste organ. Sikkerheten ivaretas ved at innsender har rolle/rettighet for innsending av årsregnskapet via Altinn, og ved at det bekreftes at årsregnskapet er fastsatt av kompetent organ.

Brønnøysundregistrene, 09.05.2023



Resultatregnskap

Beløp i: NOK	Note	2021	2020
RESULTATREKNESKAP			
Inntekter			
Salgsinntekt		2 110 000	1 920 000
Sum inntekter		2 110 000	1 920 000
Kostnader			
Avskrivning på varige driftsmidler	1	426 980	426 980
Annen driftskostnad	2	695 717	229 285
Sum kostnader		1 122 697	656 265
Driftsresultat		987 303	1 263 735
Finansinntekter og finanskostnader			
Anna renteinntekt		7 820	9 501
Annen finansinntekt	3	445 467	12 199
Verdiøkning av markedsb. finansielle oml.m	3	702 818	511 237
Sum finansinntekter		1 156 105	532 937
Nedskr. av finansielle anleggsmidler	4	443 189	
Annan rentekostnad			16 609
Annen finanskostnad	3	9 475	28 734
Sum finanskostnader		452 664	45 343
Netto finans		703 441	487 594
Ordinært resultat før skattekostnad		1 690 744	1 751 329
Skattekostnad på ordinært resultat	5	221 839	273 509
Ordinært resultat etter skattekostnad		1 468 905	1 477 820
Årsresultat		1 468 905	1 477 820
Årsresultat etter minoritetsinteresser		1 468 905	1 477 820
Overføringar og disponeringar			
Tilleggsutbytte		300 000	
Ordinært utbytte	6		300 000



Resultatregnskap

Beløp i: NOK	Note	2021	2020
Overføringer annen egenkapital	6	1 168 905	1 177 820
Sum overføringer og disponeringar		1 468 905	1 477 820



Balanse

Beløp i: NOK	Note	2021	2020
BALANSE - EIGEDELAR			
Anleggsmiddel			
Immaterielle egedelar			
Varige driftsmiddel			
Skip, rigger, fly og lignende	1	3 914 713	4 336 093
Driftsløsøre, inventar, verktøy, kontorm.	1	3 267	8 866
Sum varige driftsmiddel		3 917 979	4 344 959
Finansielle anleggsmiddel			
Investeringer i aksjer og andeler		62 400	
Andre langsiktige fordringer	4	134 510	577 699
Sum finansielle anleggsmiddel		196 910	577 699
Sum anleggsmiddel		4 114 889	4 922 658
Omløpsmiddel			
Varer			
Krav			
Andre kortsiktige fordringer		604 466	292 600
Sum krav		604 466	292 600
Investeringar			
Marknadsbaserte aksjar	3	5 457 714	4 443 370
Sum investeringar		5 457 714	4 443 370
Bankinnskott, kontantar og liknande			
Bankinnskudd, kontanter o.l.		1 093 548	582 093
Sum bankinnskott, kontantar og liknande		1 093 548	582 093
Sum omløpsmiddel		7 155 728	5 318 063
SUM EIGEDELAR		11 270 618	10 240 721



Balanse

Beløp i: NOK	Note	2021	2020
BALANSE - EIGENKAPITAL OG GJELD			
Eigenkapital			
Innskoten eigenkapital			
Selskapskapital	6	100 000	100 000
Sum innskoten eigenkapital		100 000	100 000
Opptent eigenkapital			
Annen egenkapital	6	9 934 934	8 766 029
Sum opptent eigenkapital		9 934 934	8 766 029
Sum eigenkapital		10 034 934	8 866 029
Gjeld			
Langsiktig gjeld			
Utsett skatt	5	521 312	562 414
Sum avsetjinger for plikter		521 312	562 414
Anna langsiktig gjeld			
Øvrig langsiktig gjeld		101 200	101 200
Sum anna langsiktig gjeld		101 200	101 200
Sum langsiktig gjeld		622 512	663 614
Kortsiktig gjeld			
Leverandørgjeld		323 775	25 219
Betalbar skatt	5	262 941	304 080
Skyldig offentlige avgifter		25 055	71 689
Utbytte	6		300 000
Annen kortsiktig gjeld		1 401	10 090
Sum kortsiktig gjeld		613 171	711 078
Sum gjeld		1 235 683	1 374 692
SUM EIGENKAPITAL OG GJELD		11 270 618	10 240 721



Brønnøysundregistrene

ÅRSREGNSKAP FOR REGNSKAPSÅRET 2021 - GENERELL INFORMASJON

Journalnummer: 2022 167176

Enheten

Organisasjonsnummer: 996 501 221
Organisasjonsform: Aksjeselskap
Foretaksnavn: WAAGE SJØTJENESTE AS
Forretningsadresse: Kvarven 48
5423 BRANDASUND

Regnskapsår

Årsregnskapets periode: 01.01.2021 - 31.12.2021

Konsern

Morselskap i konsern: Nei

Regnskapsregler

Regler for små foretak benyttet: Ja
Benyttet ved utarbeidelsen av
årsregnskapet til selskapet: Regnskapslovens alminnelige regler

Årsregnskapet fastsatt av kompetent organ

Bekreftet av representant for selskapet: John Leon Waage
Dato for fastsettelse av årsregnskapet: 23.03.2022

Revisjon

Selskapet har besluttet at årsregnskapet
ikke skal revideres: Ja
Årsregnskapet er utarbeidet av ekstern
autorisert regnskapsfører: Ja
Ekstern autorisert regnskapsfører har i
løpet av regnskapsåret bistått ved den
løpende regnskapsføringen eller utført
andre tjenester for selskapet enn å
utarbeide årsregnskapet: Ja

Grunnlag for avgivelse

År 2021: Årsregnskap er elektronisk innlevert.
År 2020: Tall er hentet fra elektronisk innlevert årsregnskap fra 2021.

Det er ikke krav til at årsregnskapet m.v. som sendes til Regnskapsregisteret er undertegnet. Kontrollen på at dette er utført ligger hos revisor/enhetens øverste organ. Sikkerheten ivaretas ved at innsender har rolle/rettighet for innsending av årsregnskapet via Altinn, og ved at det bekreftes at årsregnskapet er fastsatt av kompetent organ.

Brønnøysundregistrene, 26.03.2022

Brønnøysundregistrene
Postadresse: Postboks 900, 8910 Brønnøysund
Telefon: 75 00 75 00
E-post: firmapost@brreg.no Internett: www.brreg.no
Organisasjonsnummer: 974 760 673



Organisasjonsnr: 996 501 221
WAAGE SJØTJENESTE AS

RESULTATREGNSKAP

Beløp i: NOK	Note	2021	2020
RESULTATREKNESKAP			
Inntekter			
Salgsinntekt		2 110 000	1 920 000
Sum inntekter		2 110 000	1 920 000
Kostnader			
Avskrivning på varige driftsmidler	1	426 980	426 980
Annen driftskostnad	2	695 717	229 285
Sum kostnader		1 122 697	656 265
Driftsresultat		987 303	1 263 735
Finansinntekter og finanskostnader			
Anna renteinntekt		7 820	9 501
Annen finansinntekt	3	445 467	12 199
Verdiøkning av markedsb. finansielle oml.m	3	702 818	511 237
Sum finansinntekter		1 156 105	532 937
Nedskr. av finansielle anleggsmidler	4	443 189	
Annan rentekostnad			16 609
Annen finanskostnad	3	9 475	28 734
Sum finanskostnader		452 664	45 343
Netto finans		703 441	487 594
Ordinært resultat før skattekostnad			
skattekostnad		1 690 744	1 751 329
Skattekostnad på ordinært resultat	5	221 839	273 509
Ordinært resultat etter skattekostnad		1 468 905	1 477 820
Årsresultat		1 468 905	1 477 820
Årsresultat etter minoritetsinteresser		1 468 905	1 477 820
Overføringer og disponeringar			
Tilleggsutbytte		300 000	
Ordinært utbytte	6		300 000
Overføringer annen egenkapital	6	1 168 905	1 177 820
Sum overføringer og disponeringar		1 468 905	1 477 820





Organisasjonsnr: 996 501 221
WAAGE SJØTJENESTE AS

BALANSE

Beløp i: NOK	Note	2021	2020
--------------	------	------	------

BALANSE - EIGEDELAR

Anleggsmiddel

Immaterielle egedelar

Varige driftsmiddel

Skip, rigger, fly og lignende	1	3 914 713	4 336 093
Driftsløsøre, inventar, verktøy, kontorm.	1	3 267	8 866
Sum varige driftsmiddel		3 917 979	4 344 959

Finansielle anleggsmiddel

Investeringer i aksjer og andeler		62 400	
Andre langsiktige fordringer	4	134 510	577 699
Sum finansielle anleggsmiddel		196 910	577 699
Sum anleggsmiddel		4 114 889	4 922 658

Omløpsmiddel

Varer

Krav

Andre kortsiktige fordringer		604 466	292 600
Sum krav		604 466	292 600

Investeringar

Marknadsbaserte aksjar	3	5 457 714	4 443 370
Sum investeringar		5 457 714	4 443 370

Bankinnskott, kontantar og liknande

Bankinnskudd, kontanter o. l.		1 093 548	582 093
Sum bankinnskott, kontantar og liknande		1 093 548	582 093

Sum omløpsmiddel		7 155 728	5 318 063
-------------------------	--	------------------	------------------

SUM EIGEDELAR		11 270 618	10 240 721
----------------------	--	-------------------	-------------------

BALANSE - EIGENKAPITAL OG GJELD

Eigenkapital



Innskoten egenkapital			
Selskapskapital	6	100 000	100 000
Sum innskoten egenkapital		100 000	100 000
Opptent egenkapital			
Annen egenkapital	6	9 934 934	8 766 029
Sum opptent egenkapital		9 934 934	8 766 029
Sum egenkapital		10 034 934	8 866 029
Gjeld			
Langsiktig gjeld			
Utsett skatt	5	521 312	562 414
Sum avsetjinger for plikter		521 312	562 414
Anna langsiktig gjeld			
Øvrig langsiktig gjeld		101 200	101 200
Sum anna langsiktig gjeld		101 200	101 200
Sum langsiktig gjeld		622 512	663 614
Kortsiktig gjeld			
Leverandørgjeld		323 775	25 219
Betalbar skatt	5	262 941	304 080
Skyldig offentlige avgifter		25 055	71 689
Utbytte	6		300 000
Annen kortsiktig gjeld		1 401	10 090
Sum kortsiktig gjeld		613 171	711 078
Sum gjeld		1 235 683	1 374 692
SUM EIGENKAPITAL OG GJELD		11 270 618	10 240 721



Organisasjonsnr: 996 501 221
WAAGE SJØTJENESTE AS

NOTEOPPLYSNINGER - SELSKAP - alle poster oppgitt i hele tall

Note

Tal på årsverk i regnskapsåret
0.00

Sum Beløp

Balanseført verdi 31.12. Varige driftsmiddel Immaterielle eigned.

Konsernregnskap

Morselskapet sitt navn

Forretningskontor for morselskapet

Grunn til at dotterselskap ikke er tatt med i konsolideringa

Konsern, tilknytt selskap m.v. - krav og gjeld

Krav

Samla beløp - tilknytt selskap Årets Fjorårets

Samla beløp - føretak i samme konsern Årets Fjorårets

Samla beløp - føretak i samme konsern Årets Fjorårets

Samla beløp - felles kontrollert verksemd Årets Fjorårets

Pantstillingar Beløp

Behaldning av egne aksjar Tal på aksjar Pålydande Andel av aksjek.



Note

Lån og sikkerhetsstilling til medlem

Er det gitt lån eller sikkerhetsstilling til leiande personar: Nei

Opplysingar om:


Medlem av:

Meir om lån og sikkerhetsstilling

Note

Noteopplysingar ut over minimumskrava for små føretak

Fullstendige noteopplysningar fremkommer av vedlagte PDF-dokument



**Årsregnskap 2021
for
Waage Sjøtjeneste AS**

Organisasjonsnr. 996501221

Utarbeidet av:
Tveit Regnskap AS, avd. Bømlo
Autorisert regnskapsførerselskap
Hollundsdaalen 2
5430 BREMNES



Waage Sjøtjeneste AS

Legally signed by
John Leon Waage
2022-03-23

Resultatregnskap

	Note	2021	2020
DRIFTSINNTEKTER OG DRIFTSKOSTNADER			
Driftsinntekter			
Salgsinntekt		2 110 000	1 920 000
Sum driftsinntekter		2 110 000	1 920 000
Driftskostnader			
Avskrivning på varige driftsmidler	1	426 980	426 980
Annen driftskostnad	2	695 717	229 285
Sum driftskostnader		1 122 697	656 265
DRIFTSRESULTAT		987 303	1 263 735
FINANSINNTEKTER OG FINANSKOSTNADER			
Finansinntekter			
Verdøkning av markedsb. finansielle oml.m	3	702 818	511 237
Annen renteinntekt		7 820	9 501
Annen finansinntekt	3	445 467	12 199
Sum finansinntekter		1 156 105	532 937
Finanskostnader			
Nedskr. av finansielle anleggsmidler	4	443 189	0
Annen rentekostnad		0	16 609
Annen finanskostnad	3	9 475	28 734
Sum finanskostnader		452 664	45 343
NETTO FINANSPOSTER		703 441	487 594
ORDINÆRT RES. FØR SKATTEKOSTNAD		1 690 744	1 751 329
Skattekostnad på ordinært resultat	5	220 383	273 509
ORDINÆRT RESULTAT		1 470 361	1 477 820
ARSRESULTAT		1 470 361	1 477 820
OVERF. OG DISPONERINGER			
Avsatt til ordinært utbytte	6	0	300 000
Tilleggsutbytte		300 000	0
Overføringer annen egenkapital	6	1 170 361	1 177 820
SUM OVERF. OG DISP.		1 470 361	1 477 820



Waage Sjøtjeneste AS


Legally signed by
John Leon Waage
2022-03-23

Balanse pr. 31.12.2021

	Note	31.12.2021	31.12.2020
EIENDELER			
ANLEGGSMIDLER			
Varige driftsmidler			
Skip, rigger, fly og lignende	1	3 914 713	4 336 093
Driftsløsøre, inventar, verktøy, kontorm.	1	3 267	8 866
Sum varige driftsmidler		3 917 979	4 344 959
Finansielle anleggsmidler			
Investeringer i aksjer og andeler		62 400	0
Andre langsiktige fordringer	4	134 510	577 699
Sum finansielle anleggsmidler		196 910	577 699
SUM ANLEGGSMIDLER		4 114 889	4 922 658
OMLØPSMIDLER			
Fordringer			
Andre kortsiktige fordringer		604 466	292 600
Sum fordringer		604 466	292 600
Investeringer			
Markedsbaserte aksjer	3	5 457 714	4 443 370
Sum investeringer		5 457 714	4 443 370
Bankinnskudd, kontanter o.l.		1 093 548	582 093
SUM OMLØPSMIDLER		7 155 728	5 318 063
SUM EIENDELER		11 270 618	10 240 721



Waage Sjøtjeneste AS



Balanse pr. 31.12.2021


	Note	31.12.2021	31.12.2020
EGENKAPITAL OG GJELD			
EGENKAPITAL			
Innskutt egenkapital			
Selskapskapital	6	100 000	100 000
Sum innskutt egenkapital		100 000	100 000
Opptjent egenkapital			
Annen egenkapital	6	9 936 390	8 766 029
Sum opptjent egenkapital		9 936 390	8 766 029
SUM EGENKAPITAL		10 036 390	8 866 029
GJELD			
LANGSIKTIG GJELD			
Avsetning for forpliktelser			
Utsatt skatt	5	521 312	562 414
Sum avsetning for forpliktelser		521 312	562 414
Annen langsiktig gjeld			
Øvrig langsiktig gjeld		101 200	101 200
Sum annen langsiktig gjeld		101 200	101 200
SUM LANGSIKTIG GJELD		622 512	663 614
KORTSIKTIG GJELD			
Leverandørgjeld		323 775	25 219
Betalbar skatt	5	261 485	304 080
Skyldig offentlige avgifter		25 055	71 689
Utbytte	6	0	300 000
Annen kortsiktig gjeld		1 401	10 090
SUM KORTSIKTIG GJELD		611 715	711 078
SUM GJELD		1 234 227	1 374 692
SUM EGENKAPITAL OG GJELD		11 270 618	10 240 721

Brandasund den 22.03.2022

John Leon Waage
Styreleder / daglig leder



Waage Sjøtjeneste AS



Noter 2021

Regnskapsprinsipper:

Årsregnskapet er satt opp i samsvar med regnskapsloven og god regnskapsskikk for små foretak.

Omløpsmidler og kortsiktig gjeld

Omløpsmidler og kortsiktig gjeld omfatter normalt poster som forfaller til betaling innen ett år etter siste dag i regnskapsåret, samt poster som knytter seg til varekretsløpet. Omløpsmidler vurderes til laveste verdi av anskaffelseskost og antatt virkelig verdi (Laveste verdis prinsipp).

Anleggsmidler og langsiktig gjeld

Anleggsmidler omfatter eiendeler bestemt til varig eie og bruk for virksomheten. Anleggsmidler er vurdert til anskaffelseskost. Varige driftsmidler føres opp i balansen og avskrives over driftsmidlets forventede økonomiske levetid. Varige driftsmidler nedskrives til virkelig verdi ved verdifall som forventes ikke å være av forbigående art. Nedskrivninger blir reversert når grunnlaget for nedskrivningen ikke lenger finnes å være til stede.

Inntektsføring

Tjenester inntektsføres i takt med utførelsen.

Fordringer

Kundefordringer føres opp i balansen til pålydende etter fradrag for avsetning til påregnelig tap. Avsetning til påregnelig tap gjøres på grunnlag av en individuell vurdering av de enkelte fordringene. I tillegg gjøres det for øvrige kundefordringer en uspesifisert avsetning for å dekke antatt tap.

Andre fordringer er også gjenstand for en tilsvarende vurdering.

Skatt

Skattekostnaden i resultatregnskapet omfatter periodens betalbare skatt som blir utlignet og forfaller til betaling i neste regnskapsår i tillegg til endring i utsatt skatt. Utsatt skatt er beregnet med skattesatsen ved utgangen av regnskapsåret 22% på grunnlag av skattereduserende og skatteøkende midlertidige forskjeller som eksisterer mellom regnskapsmessige og skattemessige verdier. I beregningen er det også medtatt ligningsmessig framførbart underskudd ved regnskapsårets utgang. Skatteøkende og skattereduserende midlertidige forskjeller som reverserer eller kan reversere i samme periode er utlignet og nettoført. Utsatt skattefordel balanseføres ikke.



Noter 2021

Note 1 - Avskrivning på varige driftsmidler

	Skip, rigger, fly og lignende	Driftsløsøre, inventar, verktoy, kontorm.	Sum
Anskaffelseskost pr. 1/1	8 250 480	16 799	8 267 279
Anskaffelseskost pr. 31/12	8 250 480	16 799	8 267 279
Akk. av/nedskr. pr 1/1	3 914 387	7 933	3 922 320
+ Ordinære avskrivninger	421 380	5 600	426 980
Akk. av/nedskr. pr. 31/12	4 335 767	13 533	4 349 299
Balanseført verdi pr 31/12	3 914 713	3 267	3 917 979
Prosentstøtte for ord. avskr.	5-8	33-33	

Note 2 - Lønnskostnad

	I år	I fjor
Lønn	0	0
Arbeidsgiveravgift	0	0
Totalt	0	0

Selskapet har hatt 0 årsverk i regnskapsåret.

Selskapet er ikke pliktig å ha pensjonssparing.

Det er ikke utbetalt lønn eller annen godtgjørelse til daglig leder og styret.

Det er ikke gitt lån eller sikkerhetsstillelse til ledende personer eller aksjonærer.

Selskapet har fravalgt revisjon.

Note 3 - Markedsbaserte aksjer

Selskapet bruker markedsverdi prinsippet ved vurderinger av investeringer i andre selskaper.

	I år	I fjor
Balanseført verdi pr 31.12.	5 520 114	4 443 370
Anskaffelseskost pr 31.12.	3 449 151	3 137 625

Endring i urealisert gevinst eller tap klassifiseres som finansposter. Økning i urealisert gevinst er i 2021 kr 702 818.

Realisert gevinst av solgte aksjefond er i 2021 inntektsført med kr 429 376 klassifisert som annen finansinntekt. Tap på realisert aksjefond i 2021 er kr 0.



Noter 2021

Note 4 - Andre langsiktige fordringer

	I år	I fjor
Samlede fordringer med forfall senere enn ett år etter balansedagen	134 510	577 699
Fordringene består av investeringer i verdipapirer Lyones.		
Nedskrivning i 2021 kr 443 189		

Note 5 - Skattekostnad på ordinært resultat

Spesifikasjon av årets skattegrunnlag: 2021

Resultat før skattekostnader	1 690 744
Permanente og andre forskjeller	-689 005
Endring i midlertidige forskjeller	186 831
Inntekt	1 188 570

Spesifikasjon av årets skattekostnad: 2021

Beregnet skatt av årets resultat	261 485
= Sum betalbar skatt	261 485
+ endring i utsatt skatt	-41 102
= Ordinær skattekostnad	220 383

Betalbar skatt i balansen består av:

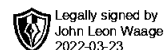
Beregnet skatt av årets resultat	261 485
= Betalbar skatt i balansen	261 485

Midlertidige forskjeller og balanseført utsatt skatt

	2021	2020
+ Driftsmidler inkl. goodwill	2 232 995	2 385 675
+ Gevinst- og tapskonto	136 605	170 756
Sum positive skatteøkende forskjeller	2 369 600	2 556 431
Grunnlag for beregning av utsatt skatt / skattefordel	2 369 600	2 556 431
Balanseført utsatt skatt	521 312	562 414



Waage Sjøtjeneste AS



Noter 2021

Note 6 - Selskapskapital

Selskapet har 100 aksjer pålydende kr 1 000 pr. aksje, samlet aksjekapital utgjør kr 100 000.

Selskapet har en aksjonær:

Navn	Antall	Eierandel
John Leon Waage	100	100,00 %

	Aksjekapital / selskapskapital	Annen egenkapital	Sum egenkapital
Pr 1.1.	100 000	8 766 029	8 866 029
+Fra årets resultat		1 470 361	1 470 361
-Tilleggsutbytte		-300 000	-300 000
Pr 31.12.	100 000	9 936 390	10 036 390

Effekt av Covid-19/ korona

Selskapet er ikke direkte påvirket av dagens Covid-19 utbrudd. Styret har vurdert selskapets finansielle stilling som solid og har tilstrekkelig finansiering til å dekke opp sine løpende forpliktelser.