



ÅRSREGNSKAPET FOR REGNSKAPSÅRET 2023 - GENERELL INFORMASJON

Enheten

Organisasjonsnummer: 986 322 663
Organisasjonsform: Aksjeselskap
Foretaksnavn: VITRA SCANDINAVIA AS
Forretningsadresse: Drammensveien 130
0277 OSLO

Regnskapsår

Årsregnskapets periode: 01.01.2023 - 31.12.2023

Konsern

Morselskap i konsern: Nei

Regnskapsregler

Regler for små foretak benyttet: Ja
Benyttet ved utarbeidelsen av årsregnskapet til selskapet: Regnskapslovens alminnelige regler

Årsregnskapet fastsatt av kompetent organ

Bekreftet av representant for selskapet: Morten Magnell
Dato for fastsettelse av årsregnskapet: 28.05.2024

Grunnlag for avgivelse

År 2023: Årsregnskapet er elektronisk innlevert
År 2022: Tall er hentet fra elektronisk innlevert årsregnskap fra 2023

Det er ikke krav til at årsregnskapet m.v. som sendes til Regnskapsregisteret er undertegnet. Kontrollen på at dette er utført ligger hos revisor/enhetens øverste organ. Sikkerheten ivaretas ved at innsender har rolle/rettighet for innsending av årsregnskapet via Altinn, og ved at det bekreftes at årsregnskapet er fastsatt av kompetent organ.

Brønnøysundregistrene, 07.05.2025



Resultatregnskap

Beløp i: NOK	Note	2023	2022
RESULTATREGNSKAP			
Inntekter			
Salgsinntekt		101 450 606	92 137 849
Annen driftsinntekt	2	2 656 982	1 496 781
Sum inntekter		104 107 588	93 634 631
Kostnader			
Varekostnad		70 191 513	66 985 108
Lønnskostnad	2, 3	14 841 257	14 035 933
Avskrivning på varige driftsmidler		873 294	685 633
Annen driftskostnad		15 665 259	12 769 952
Sum kostnader		101 571 323	94 476 626
Driftsresultat		2 536 265	-841 995
Finansinntekter og finanskostnader			
Renteinntekt fra foretak i samme konsern		1 868	12
Annen renteinntekt		1 710	
Sum finansinntekter		3 578	12
Rentekostnad til foretak i samme konsern		301 129	111 396
Sum finanskostnader		301 129	111 396
Netto finans		-297 551	-111 384
Ordinært resultat før skattekostnad		2 238 714	-953 379
Skattekostnad på resultat		40 921	
Ordinært resultat etter skattekostnad		2 197 793	-953 379
Årsresultat		2 197 793	-953 379
Årsresultat etter minoritetsinteresser		2 197 793	-953 379
Totalresultat		2 197 793	-953 379
Overføringer og disponeringer			



Resultatregnskap

Beløp i: NOK	Note	2023	2022
Avgitt konsernbidrag	4		
Overført annen egenkapital	4	2 197 793	-953 379
Overført fra annen egenkapital	4		
Sum overføringer og disponeringer		2 197 793	-953 379



Balanse

Beløp i: NOK	Note	2023	2022
BALANSE - EIENDELER			
Anleggsmidler			
Immaterielle eiendeler			
Varige driftsmidler			
Driftsløsøre, inventar, kontormaskiner og lignende		97 690	925 762
Sum varige driftsmidler		97 690	925 762
Sum anleggsmidler		97 690	925 762
Omløpsmidler			
Varer			
Sum varer		2 368 313	2 865 773
Fordringer			
Kundefordringer	5	15 143 188	10 726 046
Andre fordringer		3 064 305	44 413
Sum fordringer		18 207 493	10 770 459
Bankinnskudd, kontanter og lignende			
Kontanter og bankbeholdning	6	4 251 064	4 223 807
Sum bankinnskudd, kontanter og lignende		4 251 064	4 223 807
Sum omløpsmidler		24 826 870	17 860 039
SUM EIENDELER		24 924 560	18 785 801
BALANSE - EGENKAPITAL OG GJELD			
Egenkapital			
Innskutt egenkapital			
Aksjekapital	4, 7	100 000	2 100 000
Overkurs	4	4 100 000	2 000 000
Annen innskutt egenkapital	4		
Sum innskutt egenkapital		4 200 000	4 100 000



Balanse

Beløp i: NOK	Note	2023	2022
Opptjent egenkapital			
Annen egenkapital	4	4 069 250	1 971 457
Sum opptjent egenkapital		4 069 250	1 971 457
Sum egenkapital		8 269 250	6 071 457
Gjeld			
Langsiktig gjeld			
Annen langsiktig gjeld			
Øvrig langsiktig gjeld	5	11 500 000	
Sum annen langsiktig gjeld		11 500 000	
Sum langsiktig gjeld		11 500 000	0
Kortsiktig gjeld			
Leverandørgjeld	5	-3 921 623	1 037 878
Betalbar skatt		40 921	
Skyldig offentlige avgifter	6	4 940 714	3 388 280
Annen kortsiktig gjeld	5	4 095 298	8 288 186
Sum kortsiktig gjeld		5 155 309	12 714 344
Sum gjeld		16 655 309	12 714 344
SUM EGENKAPITAL OG GJELD		24 924 560	18 785 801



Brønnøysundregistrene

ÅRSREGNSKAP FOR REGNSKAPSÅRET 2023 - GENERELL INFORMASJON

Journalnummer: 2024 520938

Enheten

Organisasjonsnummer: 986 322 663
Organisasjonsform: Aksjeselskap
Foretaksnavn: VITRA SCANDINAVIA AS
Forretningsadresse: Drammensveien 130
0277 OSLO

Regnskapsår

Årsregnskapets periode: 01.01.2023 - 31.12.2023

Konsern

Morselskap i konsern: Nei

Regnskapsregler

Regler for små foretak benyttet: Ja
Benyttet ved utarbeidelsen av
årsregnskapet til selskapet: Regnskapslovens alminnelige regler

Årsregnskapet fastsatt av kompetent organ

Bekreftet av representant for selskapet: Morten Magnell
Dato for fastsettelse av årsregnskapet: 28.05.2024

Grunnlag for avgivelse

År 2023: Årsregnskap er elektronisk innlevert.
År 2022: Tall er hentet fra elektronisk innlevert årsregnskap fra 2023.

Det er ikke krav til at årsregnskapet m.v. som sendes til Regnskapsregisteret er undertegnet. Kontrollen på at dette er utført ligger hos revisor/enhetens øverste organ. Sikkerheten ivaretas ved at innsender har rolle/rettighet for innsending av årsregnskapet via Altinn, og ved at det bekreftes at årsregnskapet er fastsatt av kompetent organ.

Brønnøysundregistrene, 25.06.2024



Organisasjonsnr: 986 322 663
VITRA SCANDINAVIA AS

RESULTATREGNSKAP

Beløp i: NOK	Note	2023	2022
RESULTATREGNSKAP			
Inntekter			
Salgsinntekt		101 450 606	92 137 849
Annen driftsinntekt	2	2 656 982	1 496 781
Sum inntekter		104 107 588	93 634 631
Kostnader			
Varekostnad		70 191 513	66 985 108
Lønnskostnad	2, 3	14 841 257	14 035 933
Avskrivning på varige driftsmidler		873 294	685 633
Annen driftskostnad		15 665 259	12 769 952
Sum kostnader		101 571 323	94 476 626
Driftsresultat		2 536 265	-841 995
Finansinntekter og finanskostnader			
Renteinntekt fra foretak i samme konsern		1 868	12
Annen renteinntekt		1 710	
Sum finansinntekter		3 578	12
Rentekostnad til foretak i samme konsern		301 129	111 396
Sum finanskostnader		301 129	111 396
Netto finans		-297 551	-111 384
Ordinært resultat før skattekostnad		2 238 714	-953 379
Skattekostnad på resultat		40 921	
Ordinært resultat etter skattekostnad		2 197 793	-953 379
Årsresultat		2 197 793	-953 379
Årsresultat etter minoritetsinteresser		2 197 793	-953 379
Totalresultat		2 197 793	-953 379
Overføringer og disponeringer			
Avgitt konsernbidrag	4		
Overført annen egenkapital	4	2 197 793	-953 379
Overført fra annen egenkapital	4		
Sum overføringer og disponeringer		2 197 793	-953 379





Organisasjonsnr: 986 322 663
VITRA SCANDINAVIA AS

BALANSE

Beløp i: NOK Note 2023 2022

BALANSE - EIENDELER

Anleggsmidler Immaterielle eiendeler

Varige driftsmidler

Driftsløsøre, inventar,
kontormaskiner og lignende 97 690 925 762
Sum varige driftsmidler 97 690 925 762

Sum anleggsmidler 97 690 925 762

Omløpsmidler

Varer

Sum varer 2 368 313 2 865 773

Fordringer

Kundefordringer 5 15 143 188 10 726 046
Andre fordringer 3 064 305 44 413
Sum fordringer 18 207 493 10 770 459

Bankinnskudd, kontanter og lignende

Kontanter og bankbeholdning 6 4 251 064 4 223 807
Sum bankinnskudd,
kontanter og lignende 4 251 064 4 223 807

Sum omløpsmidler 24 826 870 17 860 039

SUM EIENDELER 24 924 560 18 785 801

BALANSE - EGENKAPITAL OG GJELD

Egenkapital

Innskutt egenkapital

Aksjekapital 4, 7 100 000 2 100 000
Overkurs 4 4 100 000 2 000 000
Annen innskutt egenkapital 4
Sum innskutt egenkapital 4 200 000 4 100 000

Opptjent egenkapital

Annen egenkapital 4 4 069 250 1 971 457
Sum opptjent egenkapital 4 069 250 1 971 457

Sum egenkapital 8 269 250 6 071 457

Gjeld

Langsiktig gjeld



Annen langsiktig gjeld			
Øvrig langsiktig gjeld	5	11 500 000	
Sum annen langsiktig gjeld		11 500 000	
Sum langsiktig gjeld		11 500 000	0
Kortsiktig gjeld			
Leverandørgjeld	5	-3 921 623	1 037 878
Betalbar skatt		40 921	
Skyldig offentlige avgifter	6	4 940 714	3 388 280
Annen kortsiktig gjeld	5	4 095 298	8 288 186
Sum kortsiktig gjeld		5 155 309	12 714 344
Sum gjeld		16 655 309	12 714 344
SUM EGENKAPITAL OG GJELD		24 924 560	18 785 801



Organisasjonsnr: 986 322 663
VITRA SCANDINAVIA AS

NOTEOPPLYSNINGER - SELSKAP - alle poster oppgitt i hele tall

Note

Antall årsverk i regnskapsåret
13.00

<u>Sum</u>	<u>Beløp</u>
<u>Balanseført verdi 31.12.</u>	<u>Varige driftsmidler Immaterielle eiend.</u>

Konsernregnskap

Morselskapet sitt navn

Forretningskontor for morselskapet

Begrunnelse for at datterselskap er utelatt fra konsolideringen

<u>Samlet beløp - tilknyttet selskap</u>	<u>Årets</u>	<u>Fjorårets</u>
--	--------------	------------------

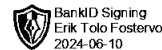
<u>Samlet beløp - foretak i samme konsern</u>	<u>Årets</u>	<u>Fjorårets</u>
---	--------------	------------------

<u>Samlet beløp - foretak i samme konsern</u>	<u>Årets</u>	<u>Fjorårets</u>
---	--------------	------------------

<u>Samlet beløp - felles kontrollert virksomhet</u>	<u>Årets</u>	<u>Fjorårets</u>
---	--------------	------------------

<u>Pantstillelse</u>	<u>Beløp</u>
----------------------	--------------

<u>Beholdning av egne aksjer</u>	<u>Antall</u>	<u>Pålydende</u>	<u>Andel av aksjek.</u>
----------------------------------	---------------	------------------	-------------------------



Til generalforsamlingen i
Vitra Scandinavia AS

UAVHENGIG REVISORS BERETNING

Grant Thornton Revisjon AS

Kirkegata 15
0153 Oslo
Org.nr. 987 632 380
T: +47 22 20 04 00
E: grant@no.gt.com

Konklusjon

Vi har revidert årsregnskapet for Vitra Scandinavia AS som viser et overskudd på kr 2 197 793. Årsregnskapet består av balanse per 31. desember 2023, resultatregnskap for regnskapsåret avsluttet per denne datoen og noter til årsregnskapet, herunder et sammendrag av viktige regnskapsprinsipper.

Etter vår mening oppfyller årsregnskapet gjeldende lovkrav og gir et rettviseende bilde av selskapets finansielle stilling per 31. desember 2023, og av dets resultater for regnskapsåret avsluttet per denne datoen i samsvar med regnskapslovens regler og god regnskapsskikk i Norge.

Grunnlag for konklusjonen

Vi har gjennomført revisjonen i samsvar med internasjonale revisjonsstandardene *International Standards on Auditing* (ISA-ene). Våre oppgaver og plikter i henhold til disse standardene er beskrevet nedenfor i «*Revisors oppgaver og plikter ved revisjon av årsregnskapet*». Vi er uavhengige av selskapet slik det kreves i lov, forskrift og International Code of Ethics for Professional Accountants (inkludert internasjonale uavhengighetsstandarder) utstedt av the International Ethics Standards Board for Accountants (IESBA-reglene), og vi har overholdt våre øvrige etiske forpliktelser i samsvar med disse kravene. Innhentet revisjonsbevis er etter vår vurdering tilstrekkelig og hensiktsmessig som grunnlag for vår konklusjon.

Ledelsens ansvar for årsregnskapet

Ledelsen er ansvarlig for å utarbeide årsregnskapet og for at det gir et rettviseende bilde i samsvar med regnskapslovens regler og god regnskapsskikk i Norge. Ledelsen er også ansvarlig for slik intern kontroll som den finner nødvendig for å kunne utarbeide et årsregnskap som ikke inneholder vesentlig feilinformasjon, verken som følge av misligheter eller utilsiktede feil.

Ved utarbeidelsen av årsregnskapet må ledelsen ta standpunkt til selskapets evne til fortsatt drift og opplyse om forhold av betydning for fortsatt drift. Forutsetningen om fortsatt drift skal legges til grunn for årsregnskapet så lenge det ikke er sannsynlig at virksomheten vil bli avvirket.

Revisors oppgaver og plikter ved revisjonen av årsregnskapet

Vårt mål er å oppnå betryggende sikkerhet for at årsregnskapet som helhet ikke inneholder vesentlig feilinformasjon, verken som følge av misligheter eller utilsiktede feil, og å avgjøre en revisjonsberetning som inneholder vår konklusjon. Betryggende sikkerhet er en høy grad av



sikkerhet, men ingen garanti for at en revisjon utført i samsvar med ISA-ene, alltid vil avdekke vesentlig feilinformasjon som eksisterer. Feilinformasjon kan oppstå som følge av misligheter eller utilsiktede feil. Feilinformasjon blir vurdert som vesentlig dersom den enkeltvis eller samlet med rimelighet kan forventes å påvirke økonomiske beslutninger som brukerne foretar basert på årsregnskapet.

Som del av en revisjon i samsvar med ISA-ene, utøver vi profesjonelt skjønn og utviser profesjonell skepsis gjennom hele revisjonen. I tillegg:

- identifiserer og vurderer vi risikoen for vesentlig feilinformasjon i årsregnskapet, enten det skyldes misligheter eller utilsiktede feil. Vi utformer og gjennomfører revisjonshandlinger for å håndtere slike risikoer, og innhenter revisjonsbevis som er tilstrekkelig og hensiktsmessig som grunnlag for vår konklusjon. Risikoen for at vesentlig feilinformasjon som følge av misligheter ikke blir avdekket, er høyere enn for feilinformasjon som skyldes utilsiktede feil, siden misligheter kan innebære samarbeid, forfalskning, bevisste utelatelser, uriktige fremstillinger eller overstyring av intern kontroll.
- opparbeider vi oss en forståelse av den interne kontroll som er relevant for revisjonen, for å utforme revisjonshandlinger som er hensiktsmessige etter omstendighetene, men ikke for å gi uttrykk for en mening om effektiviteten av selskapets interne kontroll.
- evaluerer vi om de anvendte regnskapsprinsippene er hensiktsmessige og om regnskapsestimatene og tilhørende noteopplysninger utarbeidet av ledelsen er rimelige.
- konkluderer vi på hensiktsmessigheten av ledelsens bruk av fortsatt drift-forutsetningen ved avleggelsen av årsregnskapet, basert på innhentede revisjonsbevis, og hvorvidt det foreligger vesentlig usikkerhet knyttet til hendelser eller forhold som kan skape tvil av betydning om selskapets evne til fortsatt drift. Dersom vi konkluderer med at det eksisterer vesentlig usikkerhet, kreves det at vi i revisjonsberetningen henleder oppmerksomheten på tilleggsopplysningene i årsregnskapet, eller, dersom slike tilleggsopplysninger ikke er tilstrekkelige, at vi modifierer vår konklusjon om årsregnskapet og årsberetningen. Våre konklusjoner er basert på revisjonsbevis innhentet inntil datoen for revisjonsberetningen. Etterfølgende hendelser eller forhold kan imidlertid medføre at selskapet ikke fortsetter driften.
- evaluerer vi den samlede presentasjonen, strukturen og innholdet i årsregnskapet, inkludert tilleggsopplysningene, og hvorvidt årsregnskapet gir uttrykk for de underliggende transaksjonene og hendelsene på en måte som gir et rettviseende bilde.

Vi kommuniserer med styret blant annet om det planlagte innholdet i og tidspunkt for revisjonsarbeidet, og eventuelle vesentlige funn i revisjonen, herunder vesentlige svakheter i intern kontroll som vi avdekker gjennom revisjonen.

Oslo, 10.06.2024
Grant Thornton Revisjon AS

Erik Tolo Fostervold
Statsautorisert revisor
(Elektronisk signert)



Årsregnskap
Vitra Scandinavia AS
2023



VITRA SCANDINAVIA AS

986 322 663

RESULTATREGNSKAP FOR PERIODEN 1. JANUAR TIL 31.DESEMBER

	Note	2023	2022
Driftsinntekter			
Salgsinntekt		101 450 606	92 137 849
Annen driftsinntekt	2	2 656 982	1 496 781
Sum driftsinntekter		104 107 588	93 634 631
Driftskostnader			
Varekostnad		70 191 513	66 985 108
Lønnskostnad	2, 3	14 841 257	14 035 933
Avskrivning på varige driftsmidler		873 294	685 633
Annen driftskostnad		15 665 259	12 769 952
Sum driftskostnader		101 571 323	94 476 626
Driftsresultat		2 536 265	(841 995)
Finansinntekter og finanskostnader			
Renteinntekt fra foretak i samme konsern		1 868	12
Annen renteinntekt		1 710	0
Rentekostnad til foretak i samme konsern		301 129	111 396
Resultat av finansposter		(297 551)	(111 384)
Resultat før skattekostnad		2 238 714	(953 379)
Skattekostnad på resultat		40 921	0
Årsresultat		2 197 793	(953 379)
Overføringer			
Overført annen egenkapital	4	2 197 793	(953 379)
Sum overføringer		2 197 793	(953 379)

Side 2



VITRA SCANDINAVIA AS

986 322 663

BALANSE PR. 31. DESEMBER

	Note	2023	2022
Eiendeler			
Anleggsmidler			
Varige driftsmidler			
Driftsløsøre, inventar, kontormaskiner og lignende		97 690	925 762
Sum anleggsmidler		97 690	925 762
Omløpsmidler			
Varer		2 368 313	2 865 773
Fordringer			
Kundefordringer	5	15 143 188	10 726 046
Andre fordringer		3 064 305	44 413
Sum fordringer		18 207 493	10 770 459
Kontanter og bankbeholdning	6	4 251 064	4 223 807
Sum omløpsmidler		24 826 870	17 860 039
Sum eiendeler		24 924 560	18 785 801

Side 3



VITRA SCANDINAVIA AS

986 322 663

BALANSE PR. 31. DESEMBER

	Note	2023	2022
Egenkapital og gjeld			
Egenkapital			
Innskutt egenkapital			
Aksjekapital	4, 7	100 000	2 100 000
Overkurs	4	4 100 000	2 000 000
<i>Sum innskutt egenkapital</i>		4 200 000	4 100 000
Opptjent egenkapital			
Annen egenkapital	4	4 069 250	1 971 457
Sum egenkapital		8 269 250	6 071 457
Gjeld			
Øvrig langsiktig gjeld	5	11 500 000	0
<i>Sum annen langsiktig gjeld</i>		11 500 000	0
Kortsiktig gjeld			
Leverandørgjeld	5	(3 921 623)	1 037 878
Betalbar skatt		40 921	0
Skyldig offentlige avgifter	6	4 940 714	3 388 280
Annen kortsiktig gjeld	5	4 095 298	8 288 186
<i>Sum kortsiktig gjeld</i>		5 155 309	12 714 344
Sum gjeld		16 655 309	12 714 344
Sum egenkapital og gjeld		24 924 560	18 785 801

Side 4




VITRA SCANDINAVIA AS


986 322 663

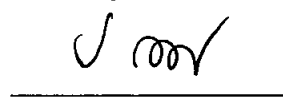
BALANSE PR. 31. DESEMBER

Note 2023 2022
Oslo, 28.05.2024
Styret i Vitra Scandinavia AS


Loni Merete Andersen Barsten
Styremedlem/daglig leder


Philipp Koch
Styreleder


Morten Magnell
Styremedlem


Sonja Hornberger
Styremedlem



Note 1 Regnskapsprinsipper

Regnskapet er utarbeidet i henhold til norske regnskapsregler/-standarder for små foretak. Regnskapsbeløp er i NOK.

Driftsinntekter

Inntektsføring ved salg av varer skjer på leveringstidspunktet. Tjenester inntektsføres i takt med utførelsen. Andelen av salgsinntekter som knytter seg til fremtidig serviceytelser balanseføres som uopptjent inntekt ved salget, og inntektsføres deretter i takt med levering av ytelsene..

Klassifisering og generelle regler for vurdering av balanseposter

Omløpsmidler og kortsiktig gjeld omfatter normalt poster som forfaller til betaling innen ett år etter balansedagen, samt poster som knytter seg til varekretsløpet. Øvrige poster er klassifisert som anleggsmiddel/langsiktig gjeld.

Omløpsmidler vurderes til laveste av anskaffelseskost og virkelig verdi. Kortsiktig gjeld balanseføres til nominelt mottatt beløp på etableringstidspunktet.

Anleggsmidler vurderes til anskaffelseskost, men nedskrives til virkelig verdi når verdifallet ikke forventes å være forbigående. Anleggsmidler med begrenset økonomisk levetid nedskrives planmessig. Langsiktig gjeld balanseføres til nominelt mottatt beløp på etableringstidspunktet.

Kundefordringer

Kundefordringer er oppført i balansen til pålydende etter fradrag for avsetning til forventet tap.

Varebeholdninger

Lager av innkjøpte varer er verdsatt til laveste av anskaffelseskost etter FIFO- prinsippet og virkelig verdi. Egentilvirkede ferdigvarer og varer under tilvirkning er vurdert til full tilvirkningskost. Det foretas nedskrivning for påregnelig ukurans.

Valuta

Pengeposter i utenlandsk valuta er vurdert etter kursen ved regnskapsårets slutt.

Varige driftsmidler

Varige driftsmidler balanseføres og avskrives over driftsmidlets levetid dersom de har levetid over 3 år og har en kostpris som overstiger kr 15.000. Direkte vedlikehold av driftsmidler kostnadsføres løpende under driftskostnader, mens påkostninger eller forbedringer tillegges driftsmidlets kostpris og avskrives i takt med driftsmidlet.

Pensjoner

Selskapet har en innskuddsbasert pensjonsordning. Utgifter til pensjoner blir kostnadsført.

Skatt

Skattekostnaden i resultatregnskapet omfatter både periodens betalbare skatt og endring i utsatt skatt. Utsatt skatt er beregnet med 22 % på grunnlag av de midlertidige forskjeller som eksisterer mellom regnskapsmessige og skattemessige verdier, samt ligningsmessig underskudd til frømføring ved utgangen av regnskapsåret . Skatteøkende og skattereduserende midlertidige forskjeller som reverserer eller kan reversere i samme periode er utlignet og nettoført. Utsatt skatt på merverdier i forbindelse med oppkjøp av datterselskap blir ikke utlignet.

Bruk av estimater

Ledelsen har brukt estimater og forutsetninger som har påvirket resultatregnskapet og verdsettelsen av eiendeler og gjeld , samt usikre eiendeler og forpliktelser på balansedagen under utarbeidelsen av årsregnskapet i henhold til god regnskapsskikk.

Note 2 Nærstående parter

Nærstående transaksjoner	2023	2022
Salg av tjenester til søsterselskaper (Vitra AB)	2 257 574	2 493 460
Sum	4 515 147	4 986 920

Fjorårets tall for annen driftsinntekt er endret som følge av feil i tidligere regnskap.



Note 3 Lønnskostnader, antall ansatte, godtgjørelser, lån til ansatte m.m.

Lønnskostnader	2023	2022
Lønninger	11 698 025	10 478 858
Arbeidsgiveravgift	1 883 668	1 943 655
Pensjonskostnader	577 936	559 994
Andre ytelser	681 628	1 053 426
Sum	14 841 257	14 035 933

Antall sysselsatte årsverk iløpet av regnskapsåret har vært 13 13

Fjorårets tall for lønnskostnader er blitt endret som følge av feil i tidligere regnskap.

Selskapet er pliktig til å ha tjenstepensjonsordning etter lov om obligatorisk tjenstepensjon. Selskapets pensjonsordninger tilfredsstiller kravene i denne loven.

Note 4 Egenkapital

	Aksjekapital	Overkurs	Annen EK	Sum
Egenkapital 01.01	100 000	4 100 000	1 871 457	6 071 457
Årets resultat			2 197 793	2 197 793
Egenkapital pr. 31.12	100 000	4 100 000	4 069 250	8 269 250

Note 5 Mellomværende med selskap i samme konsern og tilknyttet selskap

Fordringer	2023	2022
Kundefordringer	264 520	604 549
Andre fordringer (cashpool)	2 915 232	0
Sum	3 179 752	604 549

Gjeld	2023	2022
Lån fra Vitra International AG	11 500 000	0
Leverandørgjeld	(3 987 407)	(4 293 869)
Annen kortsiktig gjeld (cashpool)	0	(775 860)
Sum	(3 987 407)	(5 069 729)

Note 6 Bankinnskudd

Av selskapets bankinnskudd er kr. 482 599 bundne skattetrekksmidler pr 31.12.



Note 7 Aksjekapital og aksjonærinformasjon

Aksjekapital består av:

	Antall	Pålydende	Balanseført
Ordinære aksjer	100	21 000	100 000

Samtlige aksjer eies av Vitra International AG. Alle aksjene gir samme rettigheter i selskapet.

Morselskap i konsernet er Vitra International AG.
Konsernregnskap fås utlevert ved å kontakte morselskapet på adresse:
Leimenstrasse 60 CH-4051 Basel, Sveits.

Note 8 Garantier

Husleiegaranti - Akersgata 16 gjelder perioden 10.11.2020 - 04.06.2024.