



ÅRSREGNSKAPET FOR REGNSKAPSÅRET 2021 - GENERELL INFORMASJON

Enheten

Organisasjonsnummer: 934 784 308
Organisasjonsform: Aksjeselskap
Foretaksnavn: SF PONTONA NORGE AS
Forretningsadresse: Bruket 19
1621 GRESSVIK

Regnskapsår

Årsregnskapets periode: 01.01.2021 - 31.12.2021

Konsern

Morselskap i konsern: Nei

Regnskapsregler

Regler for små foretak benyttet: Ja
Benyttet ved utarbeidelsen av årsregnskapet til selskapet: Regnskapslovens alminnelige regler

Årsregnskapet fastsatt av kompetent organ

Bekreftet av representant for selskapet: Ole Morten Klemsdal
Dato for fastsettelse av årsregnskapet: 16.03.2022

Grunnlag for avgivelse

År 2021: Årsregnskapet er elektronisk innlevert
År 2020: Tall er hentet fra elektronisk innlevert årsregnskap fra 2021

Det er ikke krav til at årsregnskapet m.v. som sendes til Regnskapsregisteret er undertegnet. Kontrollen på at dette er utført ligger hos revisor/enhetens øverste organ. Sikkerheten ivaretas ved at innsender har rolle/rettighet for innsending av årsregnskapet via Altinn, og ved at det bekreftes at årsregnskapet er fastsatt av kompetent organ.

Brønnøysundregistrene, 05.05.2023



Resultatregnskap

Beløp i: NOK	Note	2021	2020
RESULTATREGNSKAP			
Inntekter			
Salgsinntekt		32 378 294	27 303 951
Sum inntekter		32 378 294	27 303 951
Kostnader			
Varekostnad		26 834 387	21 256 015
Lønnskostnad		4 034	
Avskrivning av driftsmidler og immaterielle eiendeler	4	104 600	326 800
Annen driftskostnad	2	4 646 259	4 395 614
Sum kostnader		31 589 280	25 978 429
Driftsresultat		789 014	1 325 522
Finansinntekter og finanskostnader			
Annen renteinntekt		64 056	6 039
Annen finansinntekt		635 483	34 548
Sum finansinntekter		699 538	40 588
Annen rentekostnad		34 768	10 846
Annen finanskostnad			692 635
Sum finanskostnader		34 768	703 481
Netto finans		664 771	-662 893
Ordinært resultat før skattekostnad		1 453 785	662 628
Skattekostnad på ordinært resultat	3	319 833	146 710
Ordinært resultat etter skattekostnad		1 133 952	515 918
Årsresultat		1 133 952	515 918
Årsresultat etter minoritetsinteresser		1 133 952	515 918
Totalresultat		1 133 952	515 918
Overføringer og disponeringer			



Resultatregnskap

Beløp i: NOK	Note	2021	2020
Ordinært utbytte	6	1 000 000	
Avsatt til annen egenkapital		133 952	515 918
Sum overføringer og disponeringer	6	1 133 952	515 918



Balanse

Beløp i: NOK	Note	2021	2020
BALANSE - EIENDELER			
Anleggsmidler			
Immaterielle eiendeler			
Utsatt skattefordel	3		
Varige driftsmidler			
Tomter, bygninger o.a. fast eiendom	4, 5		
Maskiner og anlegg	4, 5		
Skip og flytende installasjoner	4, 5		
Driftsløsøre, inventar o.a. utstyr	4, 5	132 105	1 211 330
Sum varige driftsmidler	4	132 105	1 211 330
Finansielle anleggsmidler			
Andre langsiktige fordringer		250 000	250 000
Sum finansielle anleggsmidler		250 000	250 000
Sum anleggsmidler		382 105	1 461 330
Omløpsmidler			
Varer			
Lager av varer og annen beholdning	5	2 760 246	2 799 557
Sum varer		2 760 246	2 799 557
Fordringer			
Kundefordringer	5	480 938	7 633 649
Andre kortsiktige fordringer		77 120	120 112
Konsernfordringer		503 300	
Sum fordringer		1 061 358	7 753 761
Bankinnskudd, kontanter og lignende			
Bankinnskudd, kontanter o.l.		6 887 288	1 216 262
Sum bankinnskudd, kontanter og lignende		6 887 288	1 216 262
Sum omløpsmidler		10 708 892	11 769 581
SUM EIENDELER		11 090 998	13 230 911



Balanse

Beløp i: NOK	Note	2021	2020
BALANSE - EGENKAPITAL OG GJELD			
Egenkapital			
Innskutt egenkapital			
Aksjekapital	1, 6	200 000	200 000
Beholdning av egne aksjer	6		
Overkurs	6		
Annen innskutt egenkapital	6		
Sum innskutt egenkapital		200 000	200 000
Opptjent egenkapital			
Annen egenkapital	1, 6	6 097 610	5 963 659
Udekket tap	6		
Sum opptjent egenkapital		6 097 610	5 963 659
Sum egenkapital		6 297 610	6 163 659
Gjeld			
Langsiktig gjeld			
Utsatt skatt	3	28 722	50 637
Andre avsetninger for forpliktelser		50 000	75 000
Sum avsetninger for forpliktelser		78 722	125 637
Annen langsiktig gjeld			
Gjeld til kredittinstitusjoner	5		
Sum langsiktig gjeld		78 722	125 637
Kortsiktig gjeld			
Gjeld til kredittinstitusjoner	5		2 752 447
Leverandørgjeld		677 599	759 029
Betalbar skatt	3	341 748	164 050
Skyldig offentlige avgifter		674 947	1 219 265
Utbytte	6	1 000 000	
Annen kortsiktig gjeld		2 020 371	2 046 824
Sum kortsiktig gjeld		4 714 665	6 941 615



Balanse

Beløp i: NOK	Note	2021	2020
Sum gjeld		4 793 387	7 067 252
SUM EGENKAPITAL OG GJELD		11 090 998	13 230 911



Brønnøysundregistrene

ÅRSREGNSKAP FOR REGNSKAPSÅRET 2021 - GENERELL INFORMASJON

Journalnummer: 2022 166174

Enheten

Organisasjonsnummer: 934 784 308
Organisasjonsform: Aksjeselskap
Foretaksnavn: SF PONTONA NORGE AS
Forretningsadresse: Bruket 19
1621 GRESSVIK

Regnskapsår

Årsregnskapets periode: 01.01.2021 - 31.12.2021

Konsern

Morselskap i konsern: Nei

Regnskapsregler

Regler for små foretak benyttet: Ja
Benyttet ved utarbeidelsen av
årsregnskapet til selskapet: Regnskapslovens alminnelige regler

Årsregnskapet fastsatt av kompetent organ

Bekreftet av representant for selskapet: Ole Morten Klemsdal
Dato for fastsettelse av årsregnskapet: 16.03.2022

Revisjon

Årsregnskapet er utarbeidet av ekstern
autorisert regnskapsfører: Ja
Ekstern autorisert regnskapsfører har i
løpet av regnskapsåret bistått ved den
løpende regnskapsføringen eller utført
andre tjenester for selskapet enn å
utarbeide årsregnskapet: Ja

Grunnlag for avgivelse

År 2021: Årsregnskap er elektronisk innlevert.
År 2020: Tall er hentet fra elektronisk innlevert årsregnskap fra 2021.

Det er ikke krav til at årsregnskapet m.v. som sendes til Regnskapsregisteret er undertegnet. Kontrollen på at dette er utført ligger hos revisor/enhetens øverste organ. Sikkerheten ivaretas ved at innsender har rolle/rettighet for innsending av årsregnskapet via Altinn, og ved at det bekreftes at årsregnskapet er fastsatt av kompetent organ.

Brønnøysundregistrene, 29.03.2022

Brønnøysundregistrene
Postadresse: Postboks 900, 8910 Brønnøysund
Telefon: 75 00 75 00
E-post: firmapost@brreg.no Internett: www.brreg.no
Organisasjonsnummer: 974 760 673



Organisasjonsnr: 934 784 308
SF PONTONA NORGE AS

RESULTATREGNSKAP

Beløp i: NOK	Note	2021	2020
RESULTATREGNSKAP			
Inntekter			
Salgsinntekt		32 378 294	27 303 951
Sum inntekter		32 378 294	27 303 951
Kostnader			
Varekostnad		26 834 387	21 256 015
Lønnskostnad		4 034	
Avskrivning av driftsmidler og immaterielle eiendeler	4	104 600	326 800
Annen driftskostnad	2	4 646 259	4 395 614
Sum kostnader		31 589 280	25 978 429
Driftsresultat		789 014	1 325 522
Finansinntekter og finanskostnader			
Annen renteinntekt		64 056	6 039
Annen finansinntekt		635 483	34 548
Sum finansinntekter		699 538	40 588
Annen rentekostnad		34 768	10 846
Annen finanskostnad			692 635
Sum finanskostnader		34 768	703 481
Netto finans		664 771	-662 893
Ordinært resultat før skattekostnad			
Skattekostnad på ordinært resultat	3	319 833	146 710
Ordinært resultat etter skattekostnad		1 133 952	515 918
Årsresultat		1 133 952	515 918
Årsresultat etter minoritetsinteresser		1 133 952	515 918
Totalresultat		1 133 952	515 918
Overføringer og disponeringer			
Ordinært utbytte	6	1 000 000	
Avsatt til annen egenkapital		133 952	515 918
Sum overføringer og disponeringer	6	1 133 952	515 918





Organisasjonsnr: 934 784 308
SF PONTONA NORGE AS

BALANSE

<u>Beløp i: NOK</u>	<u>Note</u>	<u>2021</u>	<u>2020</u>
BALANSE - EIENDELER			
Anleggsmidler			
Immaterielle eiendeler			
Utsatt skattefordel	3		
Varige driftsmidler			
Tomter, bygninger o.a.			
fast eiendom	4, 5		
Maskiner og anlegg	4, 5		
Skip og flytende			
installasjoner	4, 5		
Driftsløsøre, inventar o.			
a. utstyr	4, 5	132 105	1 211 330
Sum varige driftsmidler	4	132 105	1 211 330
Finansielle anleggsmidler			
Andre langsiktige			
fordringer		250 000	250 000
Sum finansielle			
anleggsmidler		250 000	250 000
Sum anleggsmidler		382 105	1 461 330
Omløpsmidler			
Varer			
Lager av varer og annen			
beholdning	5	2 760 246	2 799 557
Sum varer		2 760 246	2 799 557
Fordringer			
Kundefordringer	5	480 938	7 633 649
Andre kortsiktige			
fordringer		77 120	120 112
Konsernfordringer		503 300	
Sum fordringer		1 061 358	7 753 761
Bankinnskudd, kontanter			
og lignende			
Bankinnskudd, kontanter o.			
l.		6 887 288	1 216 262
Sum bankinnskudd,			
kontanter og lignende		6 887 288	1 216 262
Sum omløpsmidler		10 708 892	11 769 581
SUM EIENDELER		11 090 998	13 230 911
BALANSE - EGENKAPITAL OG			
GJELD			



Egenkapital			
Innskutt egenkapital			
Aksjekapital	1, 6	200 000	200 000
Beholdning av egne aksjer	6		
Overkurs	6		
Annen innskutt egenkapital	6		
Sum innskutt egenkapital		200 000	200 000
Opptjent egenkapital			
Annen egenkapital	1, 6	6 097 610	5 963 659
Udekket tap	6		
Sum opptjent egenkapital		6 097 610	5 963 659
Sum egenkapital		6 297 610	6 163 659
Gjeld			
Langsiktig gjeld			
Utsatt skatt	3	28 722	50 637
Andre avsetninger for forpliktelse		50 000	75 000
Sum avsetninger for forpliktelse		78 722	125 637
Annen langsiktig gjeld			
Gjeld til kredittinstitusjoner	5		
Sum langsiktig gjeld		78 722	125 637
Kortsiktig gjeld			
Gjeld til kredittinstitusjoner	5		2 752 447
Leverandørgjeld		677 599	759 029
Betalbar skatt	3	341 748	164 050
Skyldig offentlige avgifter		674 947	1 219 265
Utbytte	6	1 000 000	
Annen kortsiktig gjeld		2 020 371	2 046 824
Sum kortsiktig gjeld		4 714 665	6 941 615
Sum gjeld		4 793 387	7 067 252
SUM EGENKAPITAL OG GJELD		11 090 998	13 230 911



Organisasjonsnr: 934 784 308
SF PONTONA NORGE AS

NOTEOPPLYSNINGER - SELSKAP - alle poster oppgitt i hele tall

Note

Antall aksjer og aksjeeiere

Note

Antall årsverk i regnskapsåret

Virksomheten har hatt følgende antall årsverk:
0.00

Omløpsmidler Startdato Sluttdato Endring

Skattemessig fremf.undersk. Startdato Sluttdato Endring

Kortsiktig gjeld Startdato Sluttdato Endring



Årsregnskap 2021 Sf Pontona Norge AS

Organisasjonsnr: 934 784 308



Resultatregnskap

Sf Pontona Norge AS

Driftsinntekter og driftskostnader	Note	2021	2020
Salgsinntekt		32 378 294	27 303 951
Sum driftsinntekter		32 378 294	27 303 951
Varekostnad		26 834 387	21 256 015
Lønnskostnad		4 034	0
Avskrivning av driftsmidler og immaterielle eiendeler	4	104 600	326 800
Annen driftskostnad	2	4 646 259	4 395 614
Sum driftskostnader		31 589 280	25 978 429
Driftsresultat		789 014	1 325 522
Finansinntekter og finanskostnader			
Annen renteinntekt		64 056	6 039
Annen finansinntekt		635 483	34 548
Annen rentekostnad		34 768	10 846
Annen finanskostnad		0	692 635
Resultat av finansposter		664 771	-662 893
Ordinært resultat før skattekostnad		1 453 785	662 628
Skattekostnad på ordinært resultat	3	319 833	146 710
Ordinært resultat		1 133 952	515 918
Årsresultat		1 133 952	515 918
Overføringer			
Avsatt til utbytte	6	1 000 000	0
Avsatt til annen egenkapital		133 952	515 918
Sum overføringer	6	1 133 952	515 918



Balanse
Sf Pontona Norge AS

Eiendeler	Note	2021	2020
Anleggsmidler			
<i>Varige driftsmidler</i>			
Driftsløsøre, inventar o.a. utstyr	4, 5	132 105	1 211 330
Sum varige driftsmidler	4	132 105	1 211 330
<i>Finansielle anleggsmidler</i>			
Andre langsiktige fordringer		250 000	250 000
Sum finansielle anleggsmidler		250 000	250 000
Sum anleggsmidler		382 105	1 461 330
Omløpsmidler			
<i>Varer</i>			
Lager av varer og annen beholdning	5	2 760 246	2 799 557
Sum varer		2 760 246	2 799 557
<i>Fordringer</i>			
Kundefordringer	5	480 938	7 633 649
Andre kortsiktige fordringer		77 120	120 112
Konsernfordringer		503 300	0
Sum fordringer		1 061 358	7 753 761
<i>Bankinnskudd, kontanter o.l</i>			
Bankinnskudd, kontanter o.l.		6 887 288	1 216 262
Sum bankinnskudd, kontanter o.l		6 887 288	1 216 262
Sum omløpsmidler		10 708 892	11 769 581
Sum eiendeler		11 090 998	13 230 911



Balanse
Sf Pontona Norge AS

Egenkapital og gjeld	Note	2021	2020
Egenkapital			
<i>Innskutt egenkapital</i>			
Aksjekapital	1, 6	200 000	200 000
Sum innskutt egenkapital		<u>200 000</u>	<u>200 000</u>
<i>Opptjent egenkapital</i>			
Annen egenkapital	1, 6	6 097 610	5 963 659
Sum opptjent egenkapital		<u>6 097 610</u>	<u>5 963 659</u>
Sum egenkapital		<u>6 297 610</u>	<u>6 163 659</u>
Gjeld			
<i>Avsetning for forpliktelser</i>			
Utsatt skatt	3	28 722	50 637
Andre avsetninger for forpliktelser		50 000	75 000
Sum avsetning for forpliktelser		<u>78 722</u>	<u>125 637</u>
<i>Kortsiktig gjeld</i>			
Gjeld til kredittinstitusjoner	5	0	2 752 447
Leverandørgjeld		677 599	759 029
Betalbar skatt	3	341 748	164 050
Skyldig offentlige avgifter		674 947	1 219 265
Utbytte	6	1 000 000	0
Annen kortsiktig gjeld		2 020 371	2 046 824
Sum kortsiktig gjeld		<u>4 714 665</u>	<u>6 941 615</u>
Sum gjeld		<u>4 793 387</u>	<u>7 067 252</u>
Sum egenkapital og gjeld		<u>11 090 998</u>	<u>13 230 911</u>

Gressvik, 16.03.2022
Styret i Sf Pontona Norge AS

Ole Morten Klemsdal
styreleder

Lars Gunnar Odhe
styremedlem

Tor Øivind Halvorsen
daglig leder



Noter til regnskapet 2021

Regnskapsprinsipper

Årsregnskapet er satt opp i samsvar med regnskapsloven og god regnskapsskikk for små foretak. Forutsetningen om fortsatt drift er lagt til grunn ved utarbeidelsen.

Salgsinntekter

Inntektsføring ved salg av varer og tjenester skjer på leveringstidspunktet.

Vurdering og klassifisering av balanseposter

Anleggsmidler er eiendeler ment til varig eie og bruk i virksomheten.

Anleggsmidler vurderes til anskaffelseskost, men nedskrives til virkelig verdi ved verdifall som ikke forventes å være forbigående.

Omløpsmidler og kortsiktig gjeld omfatter normalt poster som forfaller til betaling innen ett år etter anskaffelsestidspunktet, samt poster som knytter seg til varekretsløpet. Øvrige poster er klassifisert som anleggsmiddel/langsiktig gjeld. Omløpsmidler vurderes til laveste verdi av anskaffelseskost og antatt virkelig verdi.

Fordringer

Kundefordringer og andre fordringer oppføres til pålydende etter fradrag for avsetning til forventet tap.

Avsetning til tap gjøres på grunnlag av individuell vurdering av de enkelte fordringene.

I tillegg gjøres det for øvrige kundefordringer en uspesifisert avsetning for å dekke antatt tap.

Varebeholdninger

Lager av innkjøpte varer er individuelt verdsatt til laveste av anskaffelseskost etter FIFO-prinsippet og virkelig verdi

Egentilvirkede ferdigvarer er vurdert til full tilvirkningskost.

Tilvirkningskontrakter

Selskapets prosjekter blir behandlet i samsvar med løpende avregnings metode. Fullføringsgraden beregnes som et forholdstall mellom påløpne kostnader og estimerte totalkostnader på prosjektet. Estimerte totalkostnader er basert på sist tilgjengelige prognose.

Varige driftsmidler

Varige driftsmidler balanseføres og avskrives over driftsmidlets levetid dersom de har levetid over 3 år.

Vedlikehold av driftsmidler kostnadsføres løpende, mens påkostninger eller forbedringer tillegges

driftsmidlets kostpris og avskrives over resterende økonomiske levetid.

Skatt

Skattekostnaden i resultatregnskapet omfatter både periodens betalbare skatt og endring i utsatt skatt.

Utsatt skatt beregnes med 22 % på grunnlag av de midlertidige forskjeller som eksisterer mellom regnskapsmessige og skattemessige verdier, samt eventuelt ligningsmessig underskudd til fremføring ved utgangen av regnskapsåret. Skatteøkende og skattereduserende midlertidige forskjeller som reverserer eller kan reversere i samme periode er utlignet og nettoført. Andre skattereduserende forskjeller er ikke utlignet, men balanseført dersom det er sannsynlig at foretaket kan utnytte dem, og eventuelt nettoført.



Noter til regnskapet 2021

Note 1 Fortsatt drift

Koronapandemien som inntraff i januar 2020 anses ikke å ha skapt vesentlig usikkerhet om foretakets evne til fortsatt drift.

Årsregnskapet er derfor avlagt under forutsetning om fortsatt drift.

Note 2 Lønnskostnader, ingen ansatte

Selskapet administreres fra Gressvik Marina AS

Kostnadsførte administrasjonskostnader i 2021 beløp seg til kr 2 798 836

Note 3 Skatt

Årets skattekostnad	2021	2020
Resultatført skatt på ordinært resultat:		
Betalbar skatt	341 748	164 050
Endring i utsatt skatt	-21 915	-17 340
Skattekostnad ordinært resultat	319 833	146 710

Skattepliktig inntekt:		
Ordinært resultat før skatt	1 453 785	662 628
Permanente forskjeller	0	4 236
Endring i midlertidige forskjeller	99 616	78 819
Skattepliktig inntekt	1 553 400	745 683

Betalbar skatt i balansen:		
Betalbar skatt på årets resultat	341 748	164 050
Sum betalbar skatt i balansen	341 748	164 050

Skatteeffekten av midlertidige forskjeller som har gitt opphav til utsatt skatt og utsatte skattefordeler, spesifisert på typer av midlertidige forskjeller

	2021	2020	Endring
Varige driftsmidler	199 303	323 918	124 616
Fordringer	-18 750	-18 750	0
Avsetninger mv	-50 000	-75 000	-25 000
Sum	130 553	230 168	99 616

Grunnlag for utsatt skatt	130 553	230 168	99 616
----------------------------------	----------------	----------------	---------------

Utsatt skatt (22 %)	28 722	50 637	21 915
----------------------------	---------------	---------------	---------------



Noter til regnskapet 2021

Note 4 Anleggsmidler

	Driftsløsøre, inventar ol.	Sum
Anskaffelseskost pr. 01.01.21	2 640 686	2 640 686
+ Tilgang kjøpte driftsmidler	36 953	36 953
- Avgang i året	1 444 878	1 444 878
= Anskaffelseskost 31.12.21	1 232 761	1 232 761
Akkumulerte avskrivninger 31.12.21	1 100 656	1 100 656
= Bokført verdi 31.12.21	132 105	132 105
Årets ordinære avskrivninger	104 600	104 600
Økonomisk levetid	3-10 år	

Note 5 Fordringer, gjeld, pantstillelser og garantier m.v

	2021	2020
Fordringer med forfall senere enn ett år	250 000	250 000
Langsiktig gjeld med forfall senere enn fem år	0	0
Gjeld som er sikret ved pant o.l.	2021	2020
Balansført verdi av pantsatte eiendeler	2021	2020
Driftsløsøre, inventar og utstyr	132 105	25 900
Lager av varer og annen beholdning	671 284	630 488
Kundefordringer	480 938	7 633 649
Sum	1 284 328	8 290 037

Limit Kassekredit kr 3 500 000

Annen Garanti:

Tilbakekjøp garanti stillet gjennom DNB, kr 2 500 000.

Garantien er knyttet til levert bryggeanlegg.

Note 6 Egenkapital

	Aksjekapital	Annen egenkapital	Sum egenkapital
Pr. 01.01	200 000	5 963 659	6 163 659
Foreslått utbytte		-1 000 000	-1 000 000
Årets resultat		1 133 952	1 133 952
Pr 31.12	200 000	6 097 610	6 297 610



Årsregnskap 2021 Sf Pontona Norge AS

Organisasjonsnr: 934 784 308



Resultatregnskap

Sf Pontona Norge AS

Driftsinntekter og driftskostnader	Note	2021	2020
Salgsinntekt		32 378 294	27 303 951
Sum driftsinntekter		32 378 294	27 303 951
Varekostnad		26 834 387	21 256 015
Lønnskostnad		4 034	0
Avskrivning av driftsmidler og immaterielle eiendeler	4	104 600	326 800
Annen driftskostnad	2	4 646 259	4 395 614
Sum driftskostnader		31 589 280	25 978 429
Driftsresultat		789 014	1 325 522
Finansinntekter og finanskostnader			
Annen renteinntekt		64 056	6 039
Annen finansinntekt		635 483	34 548
Annen rentekostnad		34 768	10 846
Annen finanskostnad		0	692 635
Resultat av finansposter		664 771	-662 893
Ordinært resultat før skattekostnad		1 453 785	662 628
Skattekostnad på ordinært resultat	3	319 833	146 710
Årsresultat		1 133 952	515 918
Overføringer			
Avsatt til utbytte	6	1 000 000	0
Avsatt til annen egenkapital		133 952	515 918
Sum overføringer	6	1 133 952	515 918



Balanse
Sf Pontona Norge AS

Eiendeler	Note	2021	2020
Anleggsmidler			
<i>Varige driftsmidler</i>			
Driftsløsøre, inventar o.a. utstyr	4, 5	132 105	1 211 330
Sum varige driftsmidler	4	132 105	1 211 330
<i>Finansielle anleggsmidler</i>			
Andre langsiktige fordringer		250 000	250 000
Sum finansielle anleggsmidler		250 000	250 000
Sum anleggsmidler		382 105	1 461 330
Omløpsmidler			
<i>Varer</i>			
Lager av varer og annen beholdning	5	2 760 246	2 799 557
Sum varer		2 760 246	2 799 557
<i>Fordringer</i>			
Kundefordringer	5	480 938	7 633 649
Andre kortsiktige fordringer		77 120	120 112
Konsernfordringer		503 300	0
Sum fordringer		1 061 358	7 753 761
<i>Bankinnskudd, kontanter o.l</i>			
Bankinnskudd, kontanter o.l.		6 887 288	1 216 262
Sum bankinnskudd, kontanter o.l		6 887 288	1 216 262
Sum omløpsmidler		10 708 892	11 769 581
Sum eiendeler		11 090 998	13 230 911



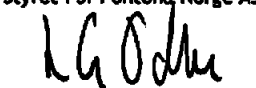
Balanse


Sf Pontona Norge AS

Egenkapital og gjeld	Note	2021	2020
Egenkapital			
<i>Innskutt egenkapital</i>			
Aksjekapital	1, 6	<u>200 000</u>	<u>200 000</u>
Sum innskutt egenkapital		<u>200 000</u>	<u>200 000</u>
<i>Opptjent egenkapital</i>			
Annen egenkapital	1, 6	<u>6 097 610</u>	<u>5 963 659</u>
Sum opptjent egenkapital		<u>6 097 610</u>	<u>5 963 659</u>
Sum egenkapital		<u>6 297 610</u>	<u>6 163 659</u>
Gjeld			
<i>Avsetning for forpliktelser</i>			
Utsatt skatt	3	<u>28 722</u>	<u>50 637</u>
Andre avsetninger for forpliktelser		<u>50 000</u>	<u>75 000</u>
Sum avsetning for forpliktelser		<u>78 722</u>	<u>125 637</u>
<i>Kortsiktig gjeld</i>			
Gjeld til kredittinstitusjoner	5	<u>0</u>	<u>2 752 447</u>
Leverandørgjeld		<u>677 599</u>	<u>759 029</u>
Betalbar skatt	3	<u>341 748</u>	<u>164 050</u>
Skyldig offentlige avgifter		<u>674 947</u>	<u>1 219 265</u>
Utbytte	6	<u>1 000 000</u>	<u>0</u>
Annen kortsiktig gjeld		<u>2 020 371</u>	<u>2 046 824</u>
Sum kortsiktig gjeld		<u>4 714 665</u>	<u>6 941 615</u>
Sum gjeld		<u>4 793 387</u>	<u>7 067 252</u>
Sum egenkapital og gjeld		<u>11 090 998</u>	<u>13 230 911</u>

Gressvik, 16.03.2022
Styret i Sf Pontona Norge AS


Ole Morten Klemsdal
styreleder


Lars Gunnar Odhe
styremedlem


Tor Øivind Halvorsen
daglig leder



Noter til regnskapet 2021

Regnskapsprinsipper

Årsregnskapet er satt opp i samsvar med regnskapsloven og god regnskapsskikk for små foretak. Forutsetningen om fortsatt drift er lagt til grunn ved utarbeidelsen.

Salgsinntekter

Inntektsføring ved salg av varer og tjenester skjer på leveringstidspunktet.

Vurdering og klassifisering av balanseposter

Anleggsmidler er eiendeler ment til varig eie og bruk i virksomheten.

Anleggsmidler vurderes til anskaffelseskost, men nedskrives til virkelig verdi ved verdifall som ikke forventes å være forbigående.

Omløpsmidler og kortsiktig gjeld omfatter normalt poster som forfaller til betaling innen ett år etter anskaffelsestidspunktet, samt poster som knytter seg til varekretsløpet. Øvrige poster er klassifisert som anleggsmiddel/langsiktig gjeld. Omløpsmidler vurderes til laveste verdi av anskaffelseskost og antatt virkelig verdi.

Fordringer

Kundefordringer og andre fordringer oppføres til pålydende etter fradrag for avsetning til forventet tap.

Avsetning til tap gjøres på grunnlag av individuell vurdering av de enkelte fordringene.

I tillegg gjøres det for øvrige kundefordringer en uspesifisert avsetning for å dekke antatt tap.

Varebeholdninger

Lager av innkjøpte varer er individuelt verdsatt til laveste av anskaffelseskost etter FIFO-prinsippet og virkelig verdi

Egentilvirkede ferdigvarer er vurdert til full tilvirkningskost.

Tilvirkningskontrakter

Selskapets prosjekter blir behandlet i samsvar med løpende avregnings metode. Fullføringsgraden beregnes som et forholdstall mellom påløpne kostnader og estimerte totalkostnader på prosjektet. Estimerte totalkostnader er basert på sist tilgjengelige prognose.

Varige driftsmidler

Varige driftsmidler balanseføres og avskrives over driftsmidlets levetid dersom de har levetid over 3 år.

Vedlikehold av driftsmidler kostnadsføres løpende, mens påkostninger eller forbedringer tillegges

driftsmidlets kostpris og avskrives over resterende økonomiske levetid.

Skatt

Skattekostnaden i resultatregnskapet omfatter både periodens betalbare skatt og endring i utsatt skatt.

Utsatt skatt beregnes med 22 % på grunnlag av de midlertidige forskjeller som eksisterer mellom regnskapsmessige og skattemessige verdier, samt eventuelt ligningsmessig underskudd til fremføring ved utgangen av regnskapsåret. Skatteøkende og skattereduserende midlertidige forskjeller som reverserer eller kan reversere i samme periode er utlignet og nettoført. Andre skattereduserende forskjeller er ikke utlignet, men balanseført dersom det er sannsynlig at foretaket kan utnytte dem, og eventuelt nettoført.



Noter til regnskapet 2021

Note 1 Fortsatt drift

Koronapandemien som inntraff i januar 2020 anses ikke å ha skapt vesentlig usikkerhet om foretakets evne til fortsatt drift.

Årsregnskapet er derfor avlagt under forutsetning om fortsatt drift.

Note 2 Lønnskostnader, ingen ansatte

Selskapet administreres fra Gressvik Marina AS

Kostnadsførte administrasjonskostnader i 2021 beløp seg til kr 2 798 836

Note 3 Skatt

Årets skattekostnad	2021	2020
Resultatført skatt på ordinært resultat:		
Betalbar skatt	341 748	164 050
Endring i utsatt skatt	-21 915	-17 340
Skattekostnad ordinært resultat	319 833	146 710

Skattepliktig inntekt:		
Ordinært resultat før skatt	1 453 785	662 628
Permanente forskjeller	0	4 236
Endring i midlertidige forskjeller	99 616	78 819
Skattepliktig inntekt	1 553 400	745 683

Betalbar skatt i balansen:		
Betalbar skatt på årets resultat	341 748	164 050
Sum betalbar skatt i balansen	341 748	164 050

Skatteeffekten av midlertidige forskjeller som har gitt opphav til utsatt skatt og utsatte skattefordeler, spesifisert på typer av midlertidige forskjeller

	2021	2020	Endring
Varige driftsmidler	199 303	323 918	124 616
Fordringer	-18 750	-18 750	0
Avsetninger mv	-50 000	-75 000	-25 000
Sum	130 553	230 168	99 616

Grunnlag for utsatt skatt	130 553	230 168	99 616
----------------------------------	----------------	----------------	---------------

Utsatt skatt (22 %)	28 722	50 637	21 915
----------------------------	---------------	---------------	---------------



Noter til regnskapet 2021

Note 4 Anleggsmidler

	Driftsløsøre, inventar ol.	Sum
Anskaffelseskost pr. 01.01.21	2 640 686	2 640 686
+ Tilgang kjøpte driftsmidler	36 953	36 953
- Avgang i året	1 444 878	1 444 878
= Anskaffelseskost 31.12.21	1 232 761	1 232 761
Akkumulerte avskrivninger 31.12.21	1 100 656	1 100 656
= Bokført verdi 31.12.21	132 105	132 105
Årets ordinære avskrivninger	104 600	104 600
Økonomisk levetid	3-10 år	

Note 5 Fordringer, gjeld, pantstillelser og garantier m.v

	2021	2020
Fordringer med forfall senere enn ett år	250 000	250 000
Langsiktig gjeld med forfall senere enn fem år	0	0
Gjeld som er sikret ved pant o.l.	2021	2020
Balansført verdi av pantsatte eiendeler	2021	2020
Driftsløsøre, inventar og utstyr	132 105	25 900
Lager av varer og annen beholdning	671 284	630 488
Kundefordringer	480 938	7 633 649
Sum	1 284 328	8 290 037

Limit Kassekredit kr 3 500 000

Annen Garanti:

Tilbakekjøp garanti stillet gjennom DNB, kr 2 500 000.

Garantien er knyttet til levert bryggeanlegg.

Note 6 Egenkapital

	Aksjekapital	Annen egenkapital	Sum egenkapital
Pr. 01.01	200 000	5 963 659	6 163 659
Foreslått utbytte		-1 000 000	-1 000 000
Årets resultat		1 133 952	1 133 952
Pr 31.12	200 000	6 097 610	6 297 610



Til generalforsamlingen i SF Pontona Norge AS

Uavhengig revisors beretning

Uttalelse om revisjonen av årsregnskapet

Konklusjon

Vi har revidert SF Pontona Norge AS sitt årsregnskap som viser et overskudd på kr 1 133 952. Årsregnskapet består av balanse per 31. desember 2021, resultatregnskap for regnskapsåret avsluttet per denne datoen og noter til årsregnskapet, herunder et sammendrag av viktige regnskapsprinsipper.

Etter vår mening

- oppfyller årsregnskapet gjeldende lovkrav, og
- gir årsregnskapet et rettviseende bilde av selskapets finansielle stilling per 31. desember 2021, og av dets resultater for regnskapsåret avsluttet per denne datoen i samsvar med regnskapslovens regler og god regnskapsskikk i Norge.

Grunnlag for konklusjonen

Vi har gjennomført revisjonen i samsvar med de internasjonale revisjonsstandardene International Standards on Auditing (ISA-ene). Våre oppgaver og plikter i henhold til disse standardene er beskrevet nedenfor under *Revisors oppgaver og plikter ved revisjonen av årsregnskapet*. Vi er uavhengige av selskapet slik det kreves i lov, forskrift og International Code of Ethics for Professional Accountants (inkludert internasjonale uavhengighetsstandarder) utstedt av the International Ethics Standards Board for Accountants (IESBA-reglene), og vi har overholdt våre øvrige etiske forpliktelser i samsvar med disse kravene. Innhentet revisjonsbevis er etter vår vurdering tilstrekkelig og hensiktsmessig som grunnlag for vår konklusjon.

Styrets og daglig leders ansvar for årsregnskapet

Styret og daglig leder (ledelsen) er ansvarlig for å utarbeide årsregnskapet og for at det gir et rettviseende bilde i samsvar med regnskapslovens regler og god regnskapsskikk i Norge. Ledelsen er også ansvarlig for slik intern kontroll som den finner nødvendig for å kunne utarbeide et årsregnskap som ikke inneholder vesentlig feilinformasjon, verken som følge av misligheter eller feil.

Ved utarbeidelsen av årsregnskapet må ledelsen ta standpunkt til selskapets evne til fortsatt drift og opplyse om forhold av betydning for fortsatt drift. Forutsetningen om fortsatt drift skal legges til grunn for årsregnskapet så lenge det ikke er sannsynlig at virksomheten vil bli avvirket.

Revisors oppgaver og plikter ved revisjonen av årsregnskapet

Vårt mål med revisjonen er å oppnå betryggende sikkerhet for at årsregnskapet som helhet ikke inneholder vesentlig feilinformasjon, verken som følge av misligheter eller utilsiktede feil, og å avgi en revisjonsberetning som inneholder vår konklusjon. Betryggende sikkerhet er en høy grad av sikkerhet, men ingen garanti for at en revisjon utført i samsvar med lov, forskrift og god revisjonsskikk i Norge, herunder ISA-ene, alltid vil avdekke vesentlig feilinformasjon som eksisterer. Feilinformasjon kan oppstå som følge av misligheter eller utilsiktede feil. Feilinformasjon blir vurdert som vesentlig dersom den enkeltvis eller samlet med rimelighet kan forventes å påvirke økonomiske beslutninger som brukerne foretar basert på årsregnskapet.

.....
Krogh Revisjon AS, Ekholtveien 114, 1526 Moss
T: 98 26 42 94, org.no.: 916 131 720 MVA, kroghrevisjon.no
Statsautorisert revisor, medlem av Den norske Revisorforening og autorisert regnskapsførerselskap




Som del av en revisjon i samsvar med lov, forskrift og god revisjonsskikk i Norge, herunder ISA-ene, utøver vi profesjonelt skjønn og utviser profesjonell skepsis gjennom hele revisjonen. I tillegg:

- identifiserer og anslår vi risikoen for vesentlig feilinformasjon i regnskapet, enten det skyldes misligheter eller utilsiktede feil. Vi utformer og gjennomfører revisjonshandlinger for å håndtere slike risikoer, og innhenter revisjonsbevis som er tilstrekkelig og hensiktsmessig som grunnlag for vår konklusjon. Risikoen for at vesentlig feilinformasjon som følge av misligheter ikke blir avdekket, er høyere enn for feilinformasjon som skyldes utilsiktede feil, siden misligheter kan innebære samarbeid, forfalskning, bevisste utelatelser, uriktige fremstillinger eller overstyring av intern kontroll.
- opparbeider vi oss en forståelse av den interne kontroll som er relevant for revisjonen, for å utforme revisjonshandlinger som er hensiktsmessige etter omstendighetene, men ikke for å gi uttrykk for en mening om effektiviteten av selskapets interne kontroll.
- evaluerer vi om de anvendte regnskapsprinsippene er hensiktsmessige og om regnskapsestimaterne og tilhørende noteopplysninger utarbeidet av ledelsen er rimelige.
- konkluderer vi på hensiktsmessigheten av ledelsens bruk av fortsatt drift-forutsetningen ved avleggelsen av regnskapet, basert på innhentede revisjonsbevis, og hvorvidt det foreligger vesentlig usikkerhet knyttet til hendelser eller forhold som kan skape tvil av betydning om selskapets evne til fortsatt drift. Dersom vi konkluderer med at det eksisterer vesentlig usikkerhet, kreves det at vi i revisjonsberetningen henleder oppmerksomheten på tilleggsopplysningene i årsregnskapet, eller, dersom slike tilleggsopplysninger ikke er tilstrekkelige, at vi modifiserer vår konklusjon om årsregnskapet. Våre konklusjoner er basert på revisjonsbevis innhentet inntil datoen for revisjonsberetningen. Etterfølgende hendelser eller forhold kan imidlertid medføre at selskapet ikke fortsetter driften.
- evaluerer vi den samlede presentasjonen, strukturen og innholdet i årsregnskapet, inkludert tilleggsopplysningene, og hvorvidt årsregnskapet gir uttrykk for de underliggende transaksjonene og hendelsene på en måte som gir et rettviseende bilde.

Vi kommuniserer med styret blant annet om det planlagte omfanget av revisjonen og til hvilken tid revisjonsarbeidet skal utføres. Vi utveksler også informasjon om forhold av betydning som vi har avdekket i løpet av revisjonen, herunder om eventuelle svakheter av betydning i den interne kontrollen.

Moss, 16. mars 2022
Krogh Revisjon AS



Nils-Kristian Krogh
Statsautorisert revisor