



## ÅRSREGNSKAPET FOR REGNSKAPSÅRET 2021 - GENERELL INFORMASJON

### Enheten

Organisasjonsnummer: 996 318 907  
Organisasjonsform: Aksjeselskap  
Foretaksnavn: BARO EIENDOM AS  
Forretningsadresse: Arnes  
8540 BALLANGEN

### Regnskapsår

Årsregnskapets periode: 01.01.2021 - 31.12.2021

### Konsern

Morselskap i konsern: Ja  
Konsernregnskap lagt ved: Nei

### Regnskapsregler

Regler for små foretak benyttet: Ja  
Benyttet ved utarbeidelsen av årsregnskapet til selskapet: Regnskapslovens alminnelige regler

### Årsregnskapet fastsatt av kompetent organ

Bekreftet av representant for selskapet: Reidar Samuelsen  
Dato for fastsettelse av årsregnskapet: 30.06.2022

### Grunnlag for avgivelse

År 2021: Årsregnskapet er elektronisk innlevert  
År 2020: Tall er hentet fra elektronisk innlevert årsregnskap fra 2021

*Det er ikke krav til at årsregnskapet m.v. som sendes til Regnskapsregisteret er undertegnet. Kontrollen på at dette er utført ligger hos revisor/enhetens øverste organ. Sikkerheten ivaretas ved at innsender har rolle/rettighet for innsending av årsregnskapet via Altinn, og ved at det bekreftes at årsregnskapet er fastsatt av kompetent organ.*

Brønnøysundregistrene, 16.07.2023



## Resultatregnskap

Beløp i: NOK	Note	2021	2020
<b>RESULTATREGNSKAP</b>			
<b>Inntekter</b>			
Salgsinntekt		8 500	7 000
Annen driftsinntekt		891 540	695 420
<b>Sum inntekter</b>		<b>900 040</b>	<b>702 420</b>
<b>Kostnader</b>			
Varekostnad		1 136	
Lønnskostnad	5		
Avskrivning av driftsmidler og immaterielle eiendeler	1	128 678	145 914
Annen driftskostnad		306 152	258 789
<b>Sum kostnader</b>		<b>435 966</b>	<b>404 703</b>
<b>Driftsresultat</b>		<b>464 074</b>	<b>297 717</b>
<b>Finansinntekter og finanskostnader</b>			
Annen renteinntekt		142	192
Annen finansinntekt		5 772	5 693
<b>Sum finansinntekter</b>		<b>5 914</b>	<b>5 885</b>
Annen rentekostnad		88 921	88 927
<b>Sum finanskostnader</b>		<b>88 921</b>	<b>88 927</b>
<b>Netto finans</b>		<b>-83 007</b>	<b>-83 041</b>
<b>Ordinært resultat før skattekostnad</b>		<b>381 067</b>	<b>214 676</b>
Skattekostnad på ordinært resultat	3	82 565	45 938
<b>Ordinært resultat etter skattekostnad</b>		<b>298 502</b>	<b>168 738</b>
<b>Årsresultat</b>		<b>298 502</b>	<b>168 738</b>
<b>Årsresultat etter minoritetsinteresser</b>		<b>298 502</b>	<b>168 738</b>
<b>Totalresultat</b>		<b>298 502</b>	<b>168 738</b>
<b>Overføringer og disponeringer</b>			



## Resultatregnskap

<b>Beløp i: NOK</b>	<b>Note</b>	<b>2021</b>	<b>2020</b>
Avsatt til annen egenkapital		298 502	168 738
<b>Sum overføringer og disponeringer</b>		<b>298 502</b>	<b>168 738</b>



## Balanse

Beløp i: NOK	Note	2021	2020
<b>BALANSE - EIENDELER</b>			
<b>Anleggsmidler</b>			
<b>Immaterielle eiendeler</b>			
Utsatt skattefordel	3	23 584	49 169
<b>Sum immaterielle eiendeler</b>		<b>23 584</b>	<b>49 169</b>
<b>Varige driftsmidler</b>			
Tomter, bygninger o.a. fast eiendom	1	2 137 133	2 204 933
Maskiner og anlegg	1	8 400	10 800
Driftsløsøre, inventar o.a. utstyr	1	365 200	405 600
<b>Sum varige driftsmidler</b>	2	<b>2 510 733</b>	<b>2 621 333</b>
<b>Finansielle anleggsmidler</b>			
Investering i datterselskap	7	330 000	330 000
<b>Sum finansielle anleggsmidler</b>		<b>330 000</b>	<b>330 000</b>
<b>Sum anleggsmidler</b>		<b>2 864 317</b>	<b>3 000 502</b>
<b>Omløpsmidler</b>			
<b>Varer</b>			
<b>Fordringer</b>			
Kundefordringer		703 689	62 266
Andre kortsiktige fordringer		102 388	191 935
<b>Sum fordringer</b>		<b>806 077</b>	<b>254 201</b>
<b>Bankinnskudd, kontanter og lignende</b>			
Bankinnskudd, kontanter o.l.	6	443 070	686 422
<b>Sum bankinnskudd, kontanter og lignende</b>		<b>443 070</b>	<b>686 422</b>
<b>Sum omløpsmidler</b>		<b>1 249 147</b>	<b>940 623</b>
<b>SUM EIENDELER</b>		<b>4 113 464</b>	<b>3 941 125</b>

## BALANSE - EGENKAPITAL OG GJELD



## Balanse

Beløp i: NOK	Note	2021	2020
<b>Egenkapital</b>			
<b>Innskutt egenkapital</b>			
Aksjekapital	4	100 000	100 000
<b>Sum innskutt egenkapital</b>		<b>100 000</b>	<b>100 000</b>
<b>Opptjent egenkapital</b>			
Annen egenkapital		1 762 431	1 463 929
<b>Sum opptjent egenkapital</b>		<b>1 762 431</b>	<b>1 463 929</b>
<b>Sum egenkapital</b>		<b>1 862 431</b>	<b>1 563 929</b>
<b>Gjeld</b>			
<b>Langsiktig gjeld</b>			
<b>Annen langsiktig gjeld</b>			
Gjeld til kredittinstitusjoner	2	2 046 789	2 051 456
<b>Sum annen langsiktig gjeld</b>		<b>2 046 789</b>	<b>2 051 456</b>
<b>Sum langsiktig gjeld</b>		<b>2 046 789</b>	<b>2 051 456</b>
<b>Kortsiktig gjeld</b>			
Leverandørgjeld		4 621	164 206
Betalbar skatt		56 980	52 704
Annen kortsiktig gjeld	5	142 643	108 830
<b>Sum kortsiktig gjeld</b>		<b>204 244</b>	<b>325 740</b>
<b>Sum gjeld</b>		<b>2 251 033</b>	<b>2 377 196</b>
<b>SUM EGENKAPITAL OG GJELD</b>		<b>4 113 464</b>	<b>3 941 125</b>
<b>POSTER UTENOM BALANSEN</b>			
Pantstillelser	2	2 046 789	2 051 456



## Brønnøysundregistrene

### ÅRSREGNSKAP FOR REGNSKAPSÅRET 2021 - GENERELL INFORMASJON

Journalnummer: 2022 724984

#### Enheten

Organisasjonsnummer: 996 318 907  
Organisasjonsform: Aksjeselskap  
Foretaksnavn: BARO EIENDOM AS  
Forretningsadresse: Arnes  
8540 BALLANGEN

#### Regnskapsår

Årsregnskapets periode: 01.01.2021 - 31.12.2021

#### Konsern

Morselskap i konsern: Ja  
Konsernregnskap lagt ved: Nei

#### Regnskapsregler

Regler for små foretak benyttet: Ja  
Benyttet ved utarbeidelsen av  
årsregnskapet til selskapet: Regnskapslovens alminnelige regler

#### Årsregnskapet fastsatt av kompetent organ

Bekreftet av representant for selskapet: Reidar Samuelson  
Dato for fastsettelse av årsregnskapet: 30.06.2022

#### Revisjon

Selskapet har besluttet at årsregnskapet  
ikke skal revideres: Ja  
Årsregnskapet er utarbeidet av ekstern  
autorisert regnskapsfører: Ja  
Ekstern autorisert regnskapsfører har i  
løpet av regnskapsåret bistått ved den  
løpende regnskapsføringen eller utført  
andre tjenester for selskapet enn å  
utarbeide årsregnskapet: Ja

#### Grunnlag for avgivelse

År 2021: Årsregnskap er elektronisk innlevert.  
År 2020: Tall er hentet fra elektronisk innlevert årsregnskap fra 2021.

*Det er ikke krav til at årsregnskapet m.v. som sendes til Regnskapsregisteret er undertegnet. Kontrollen på at dette er utført ligger hos revisor/enhetens øverste organ. Sikkerheten ivaretas ved at innsender har rolle/rettighet for innsending av årsregnskapet via Altinn, og ved at det bekreftes at årsregnskapet er fastsatt av kompetent organ.*

Brønnøysundregistrene, 18.07.2022

---

Brønnøysundregistrene  
Postadresse: Postboks 900, 8910 Brønnøysund  
Telefon: 75 00 75 00  
E-post: firmapost@brreg.no Internett: www.brreg.no  
Organisasjonsnummer: 974 760 673



Organisasjonsnr: 996 318 907  
BARO EIENDOM AS

## RESULTATREGNSKAP

<b>Beløp i: NOK</b>	<b>Note</b>	<b>2021</b>	<b>2020</b>
<b>RESULTATREGNSKAP</b>			
<b>Inntekter</b>			
Salgsinntekt		8 500	7 000
Annen driftsinntekt		891 540	695 420
<b>Sum inntekter</b>		<b>900 040</b>	<b>702 420</b>
<b>Kostnader</b>			
Varekostnad		1 136	
Lønnskostnad	5		
Avskrivning av driftsmidler og immaterielle eiendeler	1	128 678	145 914
Annen driftskostnad		306 152	258 789
<b>Sum kostnader</b>		<b>435 966</b>	<b>404 703</b>
<b>Driftsresultat</b>		<b>464 074</b>	<b>297 717</b>
<b>Finansinntekter og finanskostnader</b>			
Annen renteinntekt		142	192
Annen finansinntekt		5 772	5 693
<b>Sum finansinntekter</b>		<b>5 914</b>	<b>5 885</b>
Annen rentekostnad		88 921	88 927
<b>Sum finanskostnader</b>		<b>88 921</b>	<b>88 927</b>
<b>Netto finans</b>		<b>-83 007</b>	<b>-83 041</b>
<b>Ordinært resultat før skattekostnad</b>			
Skattekostnad på ordinært resultat	3	82 565	45 938
<b>Ordinært resultat etter skattekostnad</b>		<b>298 502</b>	<b>168 738</b>
<b>Årsresultat</b>		<b>298 502</b>	<b>168 738</b>
<b>Årsresultat etter minoritetsinteresser</b>		<b>298 502</b>	<b>168 738</b>
<b>Totalresultat</b>		<b>298 502</b>	<b>168 738</b>
<b>Overføringer og disponeringer</b>			
Avsatt til annen egenkapital		298 502	168 738
<b>Sum overføringer og disponeringer</b>		<b>298 502</b>	<b>168 738</b>



Organisasjonsnr: 996 318 907  
BARO EIENDOM AS

## BALANSE

Beløp i: NOK	Note	2021	2020
--------------	------	------	------

### BALANSE - EIENDELER

#### Anleggsmidler

##### Immaterielle eiendeler

Utsatt skattefordel	3	23 584	49 169
<b>Sum immaterielle eiendeler</b>		<b>23 584</b>	<b>49 169</b>

##### Varige driftsmidler

Tomter, bygninger o.a. fast eiendom	1	2 137 133	2 204 933
Maskiner og anlegg	1	8 400	10 800
Driftsløsøre, inventar o. a. utstyr	1	365 200	405 600
<b>Sum varige driftsmidler</b>	<b>2</b>	<b>2 510 733</b>	<b>2 621 333</b>

##### Finansielle anleggsmidler

Investering i datterselskap	7	330 000	330 000
<b>Sum finansielle anleggsmidler</b>		<b>330 000</b>	<b>330 000</b>

<b>Sum anleggsmidler</b>		<b>2 864 317</b>	<b>3 000 502</b>
--------------------------	--	------------------	------------------

#### Omløpsmidler

##### Varer

##### Fordringer

Kundefordringer		703 689	62 266
Andre kortsiktige fordringer		102 388	191 935
<b>Sum fordringer</b>		<b>806 077</b>	<b>254 201</b>

##### Bankinnskudd, kontanter og lignende

Bankinnskudd, kontanter o. l.	6	443 070	686 422
<b>Sum bankinnskudd, kontanter og lignende</b>		<b>443 070</b>	<b>686 422</b>

<b>Sum omløpsmidler</b>		<b>1 249 147</b>	<b>940 623</b>
-------------------------	--	------------------	----------------

<b>SUM EIENDELER</b>		<b>4 113 464</b>	<b>3 941 125</b>
----------------------	--	------------------	------------------

### BALANSE - EGENKAPITAL OG GJELD

#### Egenkapital

##### Innskutt egenkapital

Aksjekapital	4	100 000	100 000
<b>Sum innskutt egenkapital</b>		<b>100 000</b>	<b>100 000</b>



<b>Opptjent egenkapital</b>		
Annen egenkapital	1 762 431	1 463 929
<b>Sum opptjent egenkapital</b>	<b>1 762 431</b>	<b>1 463 929</b>
<b>Sum egenkapital</b>	<b>1 862 431</b>	<b>1 563 929</b>
<b>Gjeld</b>		
<b>Langsiktig gjeld</b>		
Annen langsiktig gjeld		
Gjeld til		
kredittinstitusjoner	2 046 789	2 051 456
<b>Sum annen langsiktig gjeld</b>	<b>2 046 789</b>	<b>2 051 456</b>
<b>Sum langsiktig gjeld</b>	<b>2 046 789</b>	<b>2 051 456</b>
<b>Kortsiktig gjeld</b>		
Leverandørgjeld	4 621	164 206
Betalbar skatt	56 980	52 704
Annen kortsiktig gjeld	142 643	108 830
<b>Sum kortsiktig gjeld</b>	<b>204 244</b>	<b>325 740</b>
<b>Sum gjeld</b>	<b>2 251 033</b>	<b>2 377 196</b>
<b>SUM EGENKAPITAL OG GJELD</b>	<b>4 113 464</b>	<b>3 941 125</b>
<b>POSTER UTENOM BALANSEN</b>		
Pantstillelser	2 046 789	2 051 456



Organisasjonsnr: 996 318 907  
BARO EIENDOM AS

NOTEOPPLYSNINGER - SELSKAP - alle poster oppgitt i hele tall

Note

Antall aksjer og aksjeeiere

Note

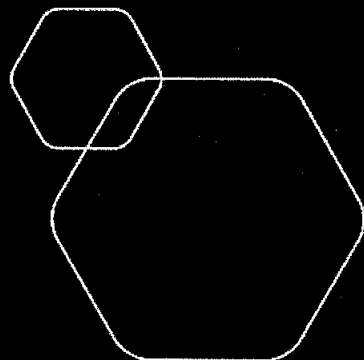
Antall årsverk i regnskapsåret

Virksomheten har hatt følgende antall årsverk:  
0.00

Omløpsmidler                      Startdato      Sluttdato      Endring


Skattemessig fremf.undersk. Startdato      Sluttdato      Endring

Kortsiktig gjeld                      Startdato      Sluttdato      Endring



**Årsregnskap 2021**  
**BARO Eiendom AS**

Resultatregnskap  
Balanse  
Noter til regnskapet



Org.nr.: 996 318 907



<b>Resultatregnskap</b>			
BARO Eiendom AS			
<b>Driftsinntekter og driftskostnader</b>	Note	<b>2021</b>	<b>2020</b>
Salgsinntekt		8 500	7 000
Annen driftsinntekt		891 540	695 420
Sum driftsinntekter		<u>900 040</u>	<u>702 420</u>
Varekostnad		1 136	0
Avskrivning av driftsmidler og immaterielle eiendeler	1	128 678	145 914
Annen driftskostnad		306 152	258 789
Sum driftskostnader		<u>435 966</u>	<u>404 703</u>
Driftsresultat		<u>464 074</u>	<u>297 717</u>
<b>Finansinntekter og finanskostnader</b>			
Annen renteinntekt		142	192
Annen finansinntekt		5 772	5 693
Annen rentekostnad		88 921	88 927
Resultat av finansposter		<u>-83 007</u>	<u>-83 041</u>
Ordinært resultat før skattekostnad		381 067	214 676
Skattekostnad på ordinært resultat	3	82 565	45 938
Ordinært resultat		<u>298 502</u>	<u>168 738</u>
Årsoverskudd		<u>298 502</u>	<u>168 738</u>
<b>Overføringer</b>			
Avsatt til annen egenkapital		298 502	168 738
Sum overføringer		<u>298 502</u>	<u>168 738</u>



<b>Balanse</b>			
BARO Eiendom AS			
<b>Eiendeler</b>	<b>Note</b>	<b>2021</b>	<b>2020</b>
<b>Anleggsmidler</b>			
<b>Immaterielle eiendeler</b>			
Utsatt skattefordel	3	23 584	49 169
Sum immaterielle eiendeler		<u>23 584</u>	<u>49 169</u>
<b>Varige driftsmidler</b>			
Tomter, bygninger o.a. fast eiendom	1	2 137 133	2 204 933
Maskiner og anlegg	1	8 400	10 800
Driftsløsøre, inventar o.a. utstyr	1	365 200	405 600
Sum varige driftsmidler	2	<u>2 510 733</u>	<u>2 621 333</u>
<b>Finansielle anleggsmidler</b>			
Investeringer i datterselskap	7	330 000	330 000
Sum finansielle anleggsmidler		<u>330 000</u>	<u>330 000</u>
Sum anleggsmidler		<u>2 864 317</u>	<u>3 000 502</u>
<b>Omløpsmidler</b>			
<b>Fordringer</b>			
Kundefordringer		703 689	62 266
Andre kortsiktige fordringer		102 388	191 935
Sum fordringer		<u>806 077</u>	<u>254 201</u>
Bankinnskudd, kontanter o.l.	6	443 070	686 422
Sum omløpsmidler		<u>1 249 147</u>	<u>940 623</u>
Sum eiendeler		<u>4 113 464</u>	<u>3 941 125</u>




## Balanse

### BARO Eiendom AS

Egenkapital og gjeld	Note	2021	2020
<b>Innskutt egenkapital</b>			
Aksjekapital	4	100 000	100 000
Sum innskutt egenkapital		<u>100 000</u>	<u>100 000</u>
<b>Opptjent egenkapital</b>			
Annen egenkapital		1 762 431	1 463 929
Sum opptjent egenkapital		<u>1 762 431</u>	<u>1 463 929</u>
Sum egenkapital		<u>1 862 431</u>	<u>1 563 929</u>
<b>Gjeld</b>			
<b>Annen langsiktig gjeld</b>			
Gjeld til kredittinstitusjoner	2	2 046 789	2 051 456
Sum annen langsiktig gjeld		<u>2 046 789</u>	<u>2 051 456</u>
<b>Kortsiktig gjeld</b>			
Leverandørgjeld		4 621	164 206
Betalbar skatt		56 980	52 704
Annen kortsiktig gjeld	5	142 643	108 830
Sum kortsiktig gjeld		<u>204 244</u>	<u>325 740</u>
Sum gjeld		<u>2 251 033</u>	<u>2 377 196</u>
Sum egenkapital og gjeld		<u>4 113 464</u>	<u>3 941 125</u>
Pantstillelser	2	2 046 789	2 051 456

Ballangen, 30.06.2022  
Styret i BARO Eiendom AS

  
Reidar Samuelsen  
Styrets leder



## Noter 2021

## BARO Eiendom AS

### Note 0 Regnskapsprinsipper

Årsregnskapet er satt opp i samsvar med regnskapsloven og god regnskapsskikk for små foretak. Følgende regnskapsprinsipper er anvendt:

#### Omløpsmidler/kortsiktig gjeld

Omløpsmidler og kortsiktig gjeld omfatter normalt poster som forfaller til betaling innen ett år etter balansedagen. Omløpsmidler vurderes til laveste verdi av anskaffelseskost og antatt virkelig verdi.

#### Anleggsmidler/langsiktig gjeld

Anleggsmidler omfatter eiendeler bestemt til varig eie og bruk. Anleggsmidler er vurdert til anskaffelseskost. Varige driftsmidler balanseføres og avskrives over driftsmidlets økonomiske levetid. Varige driftsmidler nedskrives til virkelig verdi ved verdifall som forventes ikke å være forbigående. Nedskrivningen reverseres når grunnlaget for nedskrivningen ikke lengre er til stede.

#### Skatt

Skattekostnaden i resultatregnskapet skal omfatte periodens betalbare skatt og utsatt skatt/skattefordel.

### Note 1 Anleggsmidler

	Bygninger og tomter	Driftsløsøre, inventar ol.	Sum
Anskaffelseskost pr. 01.01.21	2 993 228	708 126	3 701 354
+ Tilgang kjøpte driftsmidler		779 188	779 188
- Avgang i året		832 097	832 097
= <b>Anskaffelseskost 31.12.21</b>	<b>2 993 228</b>	<b>655 217</b>	<b>3 648 445</b>
Akkumulerte avskrivninger 31.12.21	856 095	281 617	1 137 712
= <b>Bokført verdi 31.12.21</b>	<b>2 137 133</b>	<b>373 600</b>	<b>2 510 733</b>
Årets ordinære avskrivninger	67 800	60 878	128 678
Økonomisk levetid	10-25 år	7-10 år	



**Noter 2021**

**BARO Eiendom AS**

**Note 2 Pantstillelser og garantier m.v.**

**Gjeld som er sikret ved pant o.l.**

Gjeld til kredittinstitusjoner 2.046.789

**Sum 2.046.789**

Balanseført verdi av eiendeler pantsatt for egen gjeld **2.510.733**

Gjeld som forfaller etter 5 år: (ca) 1.444.000,-

**Note 3 Skatt**

<b>Årets skattekostnad</b>	<b>2021</b>	<b>2020</b>
Resultatført skatt på ordinært resultat:		
Betalbar skatt	56 980	52 704
Endring i utsatt skattefordel	25 585	-6 766
<b>Skattekostnad ordinært resultat</b>	<b>82 565</b>	<b>45 938</b>

Skattepliktig inntekt:		
Ordinært resultat før skatt	381 067	214 676
Permanente forskjeller	-5 772	-5 865
Endring i midlertidige forskjeller	-116 297	30 753
<b>Skattepliktig inntekt</b>	<b>258 998</b>	<b>239 564</b>

Betalbar skatt i balansen:		
Betalbar skatt på årets resultat	56 980	52 704
<b>Sum betalbar skatt i balansen</b>	<b>56 980</b>	<b>52 704</b>

Skatteeffekten av midlertidige forskjeller som har gitt opphav til utsatt skatt og utsatte skattefordeler, spesifisert på typer av midlertidige forskjeller

	<b>2021</b>	<b>2020</b>	<b>Endring</b>
Varige driftsmidler	-107 198	-223 495	-116 297
<b>Sum</b>	<b>-107 198</b>	<b>-223 495</b>	<b>-116 297</b>
<b>Grunnlag for utsatt skattefordel</b>	<b>-107 198</b>	<b>-223 495</b>	<b>-116 297</b>
<b>Utsatt skattefordel (22 %)</b>	<b>-23 584</b>	<b>-49 169</b>	<b>-25 585</b>



## Noter 2021

## BARO Eiendom AS

### Note 4 Aksjonærtabell

Aksjekapitalen i BARO Eiendom AS pr. 31.12 består av følgende aksjeklasser:

	<b>Antall</b>	<b>Pålydende</b>	<b>Bokført</b>
Ordinære-aksjer	100	1 000,00	100 000,00
<b>Sum</b>	<b>100</b>	<b>1 000,00</b>	<b>100 000,00</b>

Hver aksje gir samme rett i selskapet. Ved kapitalforhøyelse har aksjonærene bare fortrinnsrett til aksjer innen den klasse de eier aksjer fra før.

### Eierstruktur

De største aksjonærene i % pr. 31.12 var:

	<b>Ordinære</b>	<b>Eier- andel</b>
Reidar Samuelsen	50	50,0
Beate Hansen Samuelsen	50	50,0
<b>Totalt antall aksjer</b>	<b>100</b>	<b>100,0</b>

Aksjer og opsjoner eiet av medlemmer i styret og daglig leder:

<b>Navn</b>	<b>Verv</b>	<b>Ordinære</b>
Reidar Samuelsen	Styreleder	50
Beate Samuelsen	Varamedlem	50



**Noter 2021**

**BARO Eiendom AS**

**Note 5 Lønnskostnader og ytelser, godtgjørelser til daglig leder, styret og revisor**

Selskapet har i 2021 sysselsatt 0 årsverk.

**Pensjonsforpliktelser**

Selskapet er ikke pliktig til å ha tjenstepensjonsordning etter lov om obligatorisk tjenstepensjon.

**Lån fra daglig leder/ aksjonær.**

Aksjonær/ daglig leder har gitt et lån til selskapet på kr 138 054. Lånet, som er rente- og avdragsfritt, forfaller innen 1 år.

**Revisor**

Selskapet har valgt bort revisor.

**Note 6 Bankinnskudd**

Innestående midler på skattetrekkskonto (bundne midler) er på kr. 0.

**Note 7 Datterselskap, TS og FKV**

	<b>Kontor- kommune</b>	<b>Eier- andel</b>	<b>Balansført verdi</b>	<b>Egenkapital</b>	<b>Resultat</b>
<b>DS/FKV/TS</b>					
Big Twin Midt-norge AS	Trondheim	14,3%	300 000	3 728 069	1 959 335
Twin Garage AS	Narvik	100,0%	30 000	167 857	-39 673
<b>Sum</b>			<b>330 000</b>	<b>3 895 926</b>	<b>1 919 662</b>