



ÅRSREGNSKAPET FOR REGNSKAPSÅRET 2023 - GENERELL INFORMASJON

Enheten

Organisasjonsnummer: 985 698 724
Organisasjonsform: Aksjeselskap
Foretaksnavn: BALESTRAND MARINE AS
Forretningsadresse: Agnavikhaugen 8
5724 STANGHELLE

Regnskapsår

Årsregnskapets periode: 01.01.2023 - 31.12.2023

Konsern

Morselskap i konsern: Ja
Konsernregnskap lagt ved: Nei

Regnskapsregler

Regler for små foretak benyttet: Ja
Benyttet ved utarbeidelsen av årsregnskapet til selskapet: Regnskapslovens alminnelige regler

Årsregnskapet fastsatt av kompetent organ

Bekreftet av representant for selskapet: Jan Henning Balestrand
Dato for fastsettelse av årsregnskapet: 16.08.2024

Grunnlag for avgivelse

År 2023: Årsregnskapet er elektronisk innlevert
År 2022: Tall er hentet fra elektronisk innlevert årsregnskap fra 2023

Det er ikke krav til at årsregnskapet m.v. som sendes til Regnskapsregisteret er undertegnet. Kontrollen på at dette er utført ligger hos revisor/enhetens øverste organ. Sikkerheten ivaretas ved at innsender har rolle/rettighet for innsending av årsregnskapet via Altinn, og ved at det bekreftes at årsregnskapet er fastsatt av kompetent organ.

Brønnøysundregistrene, 09.09.2025



Resultatregnskap

Beløp i: NOK	Note	2023	2022
RESULTATREGNSKAP			
Inntekter			
Salgsinntekt		2 697 000	2 049 208
Annen driftsinntekt		73 000	95 350
Sum inntekter		2 770 000	2 144 558
Kostnader			
Varekostnad		103 298	
Lønnskostnad	2	538 763	540 380
Avskrivning av driftsmidler og immaterielle eiendeler	1	164 320	157 320
Annen driftskostnad	2	723 477	998 031
Sum kostnader		1 529 859	1 695 731
Driftsresultat		1 240 141	448 827
Finansinntekter og finanskostnader			
Inntekt på investering i annet foretak i samme konsern			500 000
Renteinntekt fra foretak i samme konsern	5	113 263	113 263
Annen finansinntekt		2 873	336 093
Sum finansinntekter		116 136	949 356
Nedskrivning av andre finansielle anleggsmidler			1 208 123
Annen finanskostnad		2 420	23 934
Sum finanskostnader		2 420	1 232 057
Netto finans		113 717	-282 701
Ordinært resultat før skattekostnad		1 353 858	166 126
Skattekostnad på resultat	6	309 896	131 072
Ordinært resultat etter skattekostnad		1 043 962	35 054
Årsresultat		1 043 962	35 054
Årsresultat etter minoritetsinteresser		1 043 962	35 054
Totalresultat		1 043 962	35 054



Resultatregnskap

Beløp i: NOK	Note	2023	2022
Overføringer og disponeringer			
Ordinært utbytte		500 000	
Avsatt til annen egenkapital		543 962	35 054
Sum overføringer og disponeringer		1 043 962	35 054



Balanse

Beløp i: NOK	Note	2023	2022
BALANSE - EIENDELER			
Anleggsmidler			
Immaterielle eiendeler			
Varige driftsmidler			
Tomter, bygninger o.a. fast eiendom	1	2 668 063	2 715 463
Maskiner og anlegg	1	203 000	
Skip og flytende installasjoner	1		
Driftsløsøre, inventar o.a. utstyr	1	284 756	394 676
Sum varige driftsmidler		3 155 819	3 110 139
Finansielle anleggsmidler			
Investering i datterselskap	4	1	1
Lån til foretak i samme konsern	3, 5	2 449 500	2 249 500
Lån til tilknyttet selskap og felles kontrollert virksomhet	3, 5	2 265 264	2 265 264
Investeringer i aksjer og andeler	4	33 335	33 335
Sum finansielle anleggsmidler		4 748 100	4 548 100
Sum anleggsmidler		7 903 919	7 658 239
Omløpsmidler			
Varer			
Fordringer			
Kundefordringer		806 314	236 220
Andre kortsiktige fordringer		499 029	381 896
Sum fordringer		1 305 343	618 116
Bankinnskudd, kontanter og lignende			
Bankinnskudd, kontanter o.l.	9	3 044 077	2 525 504
Sum bankinnskudd, kontanter og lignende		3 044 077	2 525 504
Sum omløpsmidler		4 349 419	3 143 620
SUM EIENDELER		12 253 338	10 801 858



Balanse

Beløp i: NOK	Note	2023	2022
BALANSE - EGENKAPITAL OG GJELD			
Egenkapital			
Innskutt egenkapital			
Aksjekapital	7, 8	181 500	181 500
Sum innskutt egenkapital		181 500	181 500
Opptjent egenkapital			
Annen egenkapital		9 922 243	9 378 282
Sum opptjent egenkapital		9 922 243	9 378 282
Sum egenkapital	8	10 103 743	9 559 782
Gjeld			
Langsiktig gjeld			
Utsatt skatt	6		13 436
Sum avsetninger for forpliktelser			13 436
Annen langsiktig gjeld			
Gjeld til kredittinstitusjoner	3		
Sum langsiktig gjeld		0	13 436
Kortsiktig gjeld			
Leverandørgjeld		533 004	425 304
Betalbar skatt	6	323 332	154 779
Skyldig offentlige avgifter		157 029	164 627
Utbytte		500 000	
Annen kortsiktig gjeld	5	636 229	483 931
Sum kortsiktig gjeld		2 149 594	1 228 640
Sum gjeld		2 149 595	1 242 077
SUM EGENKAPITAL OG GJELD		12 253 338	10 801 858



Brønnøysundregistrene

ÅRSREGNSKAP FOR REGNSKAPSÅRET 2023 - GENERELL INFORMASJON

Journalnummer: 2024 733080

Enheten

Organisasjonsnummer: 985 698 724
Organisasjonsform: Aksjeselskap
Foretaksnavn: BALESTRAND MARINE AS
Forretningsadresse: Agnavikhaugen 8
5724 STANGHELLE

Regnskapsår

Årsregnskapets periode: 01.01.2023 - 31.12.2023

Konsern

Morselskap i konsern: Ja
Konsernregnskap lagt ved: Nei

Regnskapsregler

Regler for små foretak benyttet: Ja
Benyttet ved utarbeidelsen av
årsregnskapet til selskapet: Regnskapslovens alminnelige regler

Årsregnskapet fastsatt av kompetent organ

Bekreftet av representant for selskapet: Jan Henning Balestrand
Dato for fastsettelse av årsregnskapet: 16.08.2024

Grunnlag for avgivelse

År 2023: Årsregnskap er elektronisk innlevert.
År 2022: Tall er hentet fra elektronisk innlevert årsregnskap fra 2023.

Det er ikke krav til at årsregnskapet m.v. som sendes til Regnskapsregisteret er undertegnet. Kontrollen på at dette er utført ligger hos revisor/enhetens øverste organ. Sikkerheten ivaretas ved at innsender har rolle/rettighet for innsending av årsregnskapet via Altinn, og ved at det bekreftes at årsregnskapet er fastsatt av kompetent organ.

Brønnøysundregistrene, 27.08.2024



Organisasjonsnr: 985 698 724
BALESTRAND MARINE AS

RESULTATREGNSKAP

Beløp i: NOK	Note	2023	2022
RESULTATREGNSKAP			
Inntekter			
Salgsinntekt		2 697 000	2 049 208
Annen driftsinntekt		73 000	95 350
Sum inntekter		2 770 000	2 144 558
Kostnader			
Varekostnad		103 298	
Lønnskostnad	2	538 763	540 380
Avskrivning av driftsmidler og immaterielle eiendeler	1	164 320	157 320
Annen driftskostnad	2	723 477	998 031
Sum kostnader		1 529 859	1 695 731
Driftsresultat		1 240 141	448 827
Finansinntekter og finanskostnader			
Inntekt på investering i annet foretak i samme konsern			500 000
Renteinntekt fra foretak i samme konsern	5	113 263	113 263
Annen finansinntekt		2 873	336 093
Sum finansinntekter		116 136	949 356
Nedskrivning av andre finansielle anleggsmidler			1 208 123
Annen finanskostnad		2 420	23 934
Sum finanskostnader		2 420	1 232 057
Netto finans		113 717	-282 701
Ordinært resultat før skattekostnad		1 353 858	166 126
Skattekostnad på resultat	6	309 896	131 072
Ordinært resultat etter skattekostnad		1 043 962	35 054
Årsresultat		1 043 962	35 054
Årsresultat etter minoritetsinteresser		1 043 962	35 054
Totalresultat		1 043 962	35 054
Overføringer og disponeringer			



Ordinært utbytte	500 000	
Avsatt til annen egenkapital	543 962	35 054
Sum overføringer og disponeringer	1 043 962	35 054



Organisasjonsnr: 985 698 724
BALESTRAND MARINE AS

BALANSE

Beløp i: NOK	Note	2023	2022
BALANSE - EIENDELER			
Anleggsmidler			
Immaterielle eiendeler			
Varige driftsmidler			
Tomter, bygninger o.a. fast eiendom			
	1	2 668 063	2 715 463
Maskiner og anlegg			
	1	203 000	
Skip og flytende installasjoner			
	1		
Driftsløsøre, inventar o. a. utstyr			
	1	284 756	394 676
Sum varige driftsmidler			
		3 155 819	3 110 139
Finansielle anleggsmidler			
Investering i datterselskap			
	4	1	1
Lån til foretak i samme konsern			
	3, 5	2 449 500	2 249 500
Lån til tilknyttet selskap og felles kontrollert virksomhet			
	3, 5	2 265 264	2 265 264
Investeringer i aksjer og andeler			
	4	33 335	33 335
Sum finansielle anleggsmidler			
		4 748 100	4 548 100
Sum anleggsmidler			
		7 903 919	7 658 239
Omløpsmidler			
Varer			
Fordringer			
Kundefordringer			
		806 314	236 220
Andre kortsiktige fordringer			
		499 029	381 896
Sum fordringer			
		1 305 343	618 116
Bankinnskudd, kontanter og lignende			
Bankinnskudd, kontanter o. l.			
	9	3 044 077	2 525 504
Sum bankinnskudd, kontanter og lignende			
		3 044 077	2 525 504
Sum omløpsmidler			
		4 349 419	3 143 620
SUM EIENDELER			
		12 253 338	10 801 858



BALANSE - EGENKAPITAL OG GJELD

Egenkapital

Innskutt egenkapital

Aksjekapital	7, 8	181 500	181 500
Sum innskutt egenkapital		181 500	181 500

Opptjent egenkapital

Annen egenkapital		9 922 243	9 378 282
Sum opptjent egenkapital		9 922 243	9 378 282

Sum egenkapital	8	10 103 743	9 559 782
------------------------	----------	-------------------	------------------

Gjeld

Langsiktig gjeld

Utsatt skatt	6		13 436
--------------	---	--	--------

Sum avsetninger for forpliktelser			13 436
--	--	--	---------------

Annen langsiktig gjeld

Gjeld til kredittinstitusjoner	3		
-----------------------------------	---	--	--

Sum langsiktig gjeld		0	13 436
-----------------------------	--	----------	---------------

Kortsiktig gjeld

Leverandørgjeld		533 004	425 304
-----------------	--	---------	---------

Betalbar skatt	6	323 332	154 779
----------------	---	---------	---------

Skyldig offentlige avgifter		157 029	164 627
-----------------------------	--	---------	---------

Utbytte		500 000	
---------	--	---------	--

Annen kortsiktig gjeld	5	636 229	483 931
------------------------	---	---------	---------

Sum kortsiktig gjeld		2 149 594	1 228 640
-----------------------------	--	------------------	------------------

Sum gjeld		2 149 595	1 242 077
------------------	--	------------------	------------------

SUM EGENKAPITAL OG GJELD		12 253 338	10 801 858
---------------------------------	--	-------------------	-------------------



Organisasjonsnr: 985 698 724
BALESTRAND MARINE AS

NOTEOPPLYSNINGER - SELSKAP - alle poster oppgitt i hele tall

Note
2

Antall årsverk i regnskapsåret
1.00

Sum Beløp

Balanseført verdi 31.12. Varige driftsmidler Immaterielle eiend.

Konsernregnskap

Morselskapet sitt navn

Forretningskontor for morselskapet

Begrunnelse for at datterselskap er utelatt fra konsolideringen

Samlet beløp - tilknyttet selskap Årets Fjorårets

Samlet beløp - foretak i samme konsern Årets Fjorårets

Samlet beløp - foretak i samme konsern Årets Fjorårets

Samlet beløp - felles kontrollert virksomhet Årets Fjorårets

Pantstillelse Beløp

Beholdning av egne aksjer Antall Pålydende Andel av aksjek.



REVISJONS-PARTNER AS

Til generalforsamlingen i Balestrand Marine AS

Uavhengig revisors beretning

Konklusjon

Vi har revidert Balestrand Marine AS sitt årsregnskap som består av balanse per 31. desember 2023, resultatregnskap for regnskapsåret avsluttet per denne datoen og noter til årsregnskapet, herunder et sammendrag av viktige regnskapsprinsipper.

Etter vår mening

- oppfyller årsregnskapet gjeldende lovkrav, og
- gir årsregnskapet et rettviseende bilde av selskapets finansielle stilling per 31. desember 2023 og av dets resultater for regnskapsåret avsluttet per denne datoen i samsvar med regnskapslovens regler og god regnskapsskikk i Norge.

Grunnlag for konklusjonen

Vi har gjennomført revisjonen i samsvar med de internasjonale revisjonsstandardene International Standards on Auditing (ISA-ene). Våre oppgaver og plikter i henhold til disse standardene er beskrevet nedenfor under Revisors oppgaver og plikter ved revisjonen av årsregnskapet. Vi er uavhengige av selskapet slik det kreves i lov, forskrift og International Code of Ethics for Professional Accountants (inkludert internasjonale uavhengighetsstandarder) utstedt av the International Ethics Standards Board for Accountants (IESBA-reglene), og vi har overholdt våre øvrige etiske forpliktelser i samsvar med disse kravene. Innhentet revisjonsbevis er etter vår vurdering tilstrekkelig og hensiktsmessig som grunnlag for vår konklusjon.

Ledelsens ansvar for årsregnskapet

Ledelsen (styret og daglig leder) er ansvarlig for å utarbeide årsregnskapet og for at det gir et rettviseende bilde i samsvar med regnskapslovens regler og god regnskapsskikk i Norge. Ledelsen er også ansvarlig for slik intern kontroll som den finner nødvendig for å kunne utarbeide et årsregnskap som ikke inneholder vesentlig feilinformasjon, verken som følge av misligheter eller utilsiktede feil. Ved utarbeidelsen av årsregnskapet må ledelsen ta standpunkt til selskapets evne til fortsatt drift og opplyse om forhold av betydning for fortsatt drift. Forutsetningen om fortsatt drift skal legges til grunn for årsregnskapet så lenge det ikke er sannsynlig at virksomheten vil bli avvirket.

Revisors oppgaver og plikter ved revisjonen av årsregnskapet

Vårt mål er å oppnå betryggende sikkerhet for at årsregnskapet som helhet ikke inneholder vesentlig feilinformasjon, verken som følge av misligheter eller utilsiktede feil, og å avgi en revisjonsberetning som inneholder vår konklusjon. Betryggende sikkerhet er en høy grad av sikkerhet, men ingen garanti for at en revisjon utført i samsvar med ISA-ene, alltid vil avdekke vesentlig feilinformasjon som eksisterer. Feilinformasjon kan oppstå som følge av misligheter eller utilsiktede feil. Feilinformasjon blir vurdert som vesentlig dersom den enkeltvis eller samlet med rimelighet kan forventes å påvirke økonomiske beslutninger som brukerne foretar basert på årsregnskapet.

For videre beskrivelse av revisors oppgaver og plikter vises det til:

<https://revisorforeningen.no/revisjonsberetninger>

Bergen, 16. august 2024

Revisjons-Partner AS

statsautorisert revisor



Bypass Signing
Jan Henning Balestrand
2024-08-16



Balestrand Marine AS
Årsregnskap 2023

Bypass Signing
Jan Henning Balestrand
2024-08-16

Resultatregnskap			
Balestrand Marine AS			
Driftsinntekter og driftskostnader	Note	2023	2022
Salgsinntekt		2 697 000	2 049 208
Annen driftsinntekt		73 000	95 350
Sum driftsinntekter		2 770 000	2 144 558
Varekostnad		103 298	0
Lønnskostnad	2	538 763	540 380
Avskrivning av driftsmidler og immaterielle eiendeler	1	164 320	157 320
Annen driftskostnad	2	723 477	998 031
Sum driftskostnader		1 529 859	1 695 731
Driftsresultat		1 240 141	448 827
Finansinntekter og finanskostnader			
Inntekt på investering i annet foretak i samme konsern		0	500 000
Renteinntekt fra foretak i samme konsern	5	113 263	113 263
Annen finansinntekt		2 873	336 093
Nedskrivning av andre finansielle anleggsmidler		0	1 208 123
Annen finanskostnad		2 420	23 934
Resultat av finansposter		113 717	-282 701
Resultat før skattekostnad		1 353 858	166 126
Skattekostnad på resultat	6	309 896	131 072
Resultat		1 043 962	35 054
Årsresultat		1 043 962	35 054
Overføringer			
Avsatt til utbytte		500 000	0
Avsatt til annen egenkapital		543 962	35 054
Sum overføringer		1 043 962	35 054

Balestrand Marine AS

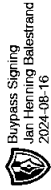
Side 1

Bypass Signing
Jan Henning Balestrand
2024-08-16

Balanse			
Balestrand Marine AS			
Eiendeler	Note	2023	2022
Anleggsmidler			
Varige driftsmidler			
Tomter, bygninger o.a. fast eiendom	1	2 668 063	2 715 463
Maskiner og anlegg	1	203 000	0
Driftsløsøre, inventar o.a. utstyr	1	284 756	394 676
Sum varige driftsmidler		3 155 819	3 110 139
Finansielle anleggsmidler			
Investeringer i datterselskap	4	1	1
Lån til foretak i samme konsern	3, 5	2 449 500	2 249 500
Lån til tilknyttet selskap og felles kontrollert virksomhet	3, 5	2 265 264	2 265 264
Investeringer i aksjer og andeler	4	33 335	33 335
Sum finansielle anleggsmidler		4 748 100	4 548 100
Sum anleggsmidler		7 903 919	7 658 239
Omløpsmidler			
Fordringer			
Kundefordringer		806 314	236 220
Andre kortsiktige fordringer		499 029	381 896
Sum fordringer		1 305 343	618 116
Investeringer			
Bankinnskudd, kontanter o.l.	9	3 044 077	2 525 504
Sum omløpsmidler		4 349 419	3 143 620
Sum eiendeler		12 253 338	10 801 858
Balestrand Marine AS			Side 1

Bypass Signing
Jan Henning Balestrand
2024-08-16

Balanse			
Balestrand Marine AS			
Egenkapital og gjeld	Note	2023	2022
Egenkapital			
Innskutt egenkapital			
Aksjekapital	7, 8	181 500	181 500
Sum innskutt egenkapital		181 500	181 500
Opptjent egenkapital			
Annen egenkapital		9 922 243	9 378 282
Sum opptjent egenkapital		9 922 243	9 378 282
Sum egenkapital	8	10 103 743	9 559 782
Gjeld			
Avsetning for forpliktelser			
Utsatt skatt	6	0	13 436
Sum avsetning for forpliktelser		0	13 436
Kortsiktig gjeld			
Leverandørgjeld		533 004	425 304
Betalbar skatt	6	323 332	154 779
Skyldig offentlige avgifter		157 029	164 627
Utbytte		500 000	0
Annen kortsiktig gjeld	5	636 229	483 931
Sum kortsiktig gjeld		2 149 594	1 228 640
Sum gjeld		2 149 595	1 242 077
Sum egenkapital og gjeld		12 253 338	10 801 858
Styret i Balestrand Marine AS			
<hr/> Jan Henning Balestrand styreleder/daglig leder			
Balestrand Marine AS		Side 2	



Balestrand Marine AS

Noter til regnskap 2023

Note 0 – Regnskapsprinsipper

Årsregnskapet er satt opp i samsvar med regnskapsloven og god regnskapsskikk for små foretak.

Små foretak er ikke pliktig til å utarbeide konsernregnskap i henhold til aksjeloven.

Hovedregel for vurdering og klassifisering av eiendeler og gjeld

Eiendeler bestemt til varig eie eller bruk er klassifisert som anleggsmidler. Andre eiendeler er klassifisert som omløpsmidler. Fordringer som skal tilbakebetales innen ett år er klassifisert som omløpsmidler. Ved klassifisering av kortsiktig gjeld er tilsvarende kriterier lagt til grunn.

Anleggsmidler vurderes til anskaffelseskost, korrigert for avskrivninger. Anleggsmidler med begrenset økonomisk levetid avskrives planmessig.

Omløpsmidler vurderes til laveste av anskaffelseskost og virkelig verdi. Kortsiktig gjeld balanseføres til nominelt mottatt beløp på etableringstidspunktet.

Enkelte poster er vurdert etter andre prinsipper og redegjøres for nedenfor.

Inntekter

Inntekt regnskapsføres når den er opptjent, altså når krav på vederlag oppstår. Dette skjer når tjenesten ytes, i takt med at arbeidet utføres. Inntektene regnskapsføres med verdien av vederlaget på transaksjonstidspunktet.

Varige driftsmidler

Varige driftsmidler balanseføres og avskrives over driftsmidlets forventede levetid. Direkte vedlikehold av driftsmidler kostnadsføres løpende under driftskostnader, mens påkostninger eller forbedringer tillegges driftsmidlets kostpris og avskrives i takt med driftsmidlet. Dersom gjenvinnbart beløp av driftsmiddelet er lavere enn balanseført verdi foretas nedskrivning til gjenvinnbart beløp. Gjenvinnbart beløp er det høyeste av netto salgsverdi og verdi i bruk. Verdi i bruk er nåverdien av de fremtidige kontantstrømmene som eiendelen forventes å generere.

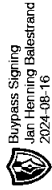
Datterselskap/tilknyttet selskap

Datterselskapet og tilknyttede selskaper vurderes etter kostmetoden i selskapsregnskapet. Investeringen er vurdert til anskaffelseskost for aksjene med mindre nedskrivning har vært nødvendig. Det er foretatt nedskrivning til virkelig verdi når verdifall skyldes årsaker som ikke kan antas å være forbigående og det må anses nødvendig etter god regnskapsskikk. Nedskrivninger er reversert når grunnlaget for nedskrivning ikke lenger er til stede.

Utbytte konsernbidrag og andre utdelinger er inntektsført samme år som det er avsatt i datterselskapet. Overstiger utbytte/ konsernbidraget andel av tilbakeholdt resultat etter kjøpet, representerer den overskytende del tilbakebetaling av investert kapital, og utdelingene er fratrukket investeringens verdi i balansen til morselskapet.

Fordringer

Kundefordringer og andre fordringer er oppført i balansen til pålydende etter fradrag for avsetning til forventet tap. Avsetning til tap gjøres på grunnlag av individuelle vurderinger av de enkelte fordringene. I tillegg gjøres det for øvrige kundefordringer en uspesifisert avsetning for å dekke antatt tap på krav.

Bypass Signing
Jan. Henning Balestrand
2024-08-16

Balestrand Marine AS

Noter til regnskap 2023

Pensjoner

Selskapet har en vanlig innskuddsordning hvor selskapets forpliktelse overfor den ansatte består i å yte tilskudd av nærmere angitt størrelse til den enkelte pensjonssparing. Når innskuddet er betalt har selskapet ingen ytterligere forpliktelse overfor den ansatte med hensyn til pensjon, og det er derfor ikke balanseført noen pensjonsforpliktelse.

Skatt

Skattekostnad består av betalbar skatt og endring i utsatt skatt. Utsatt skatt/skattefordel er beregnet på alle forskjeller mellom regnskapsmessig og skattemessig verdi på eiendeler og gjeld. Utsatt skatt er beregnet med 22 % på grunnlag av de midlertidige forskjeller som eksisterer mellom regnskapsmessige og skattemessige verdier, samt skattemessig underskudd til fremføring ved utgangen av regnskapsåret Netto utsatt skattefordel balanseføres i den grad det er sannsynlig at denne kan bli nyttiggjort.

Note 1 – Varige driftsmidler

Driftsmidlene avskrives lineært etter forventet økonomisk levetid.

	Eiendom Spania	Inventar Spania	Biler	Båt/ bryggepl.	Sum
Anskaffelseskost pr 1.1	2 638 163	95 256	605 516	124 700	3 463 635
Tilgang i året	0	0	0	210 000	210 000
Avgang til anskaffelseskost	0	0	0	0	0
Anskaffelseskost pr 31.12	2 638 163	95 256	605 516	334 700	3 673 635
Akkumulerte avskrivninger pr.31.12	94 800	95 256	320 760	7 000	510 816
Akkumulerte nedskrivninger pr.31.12	0	0	0	0	0
Bokført verdi pr 31.12	2 543 363	0	284 756	327 700	3 155 819
Årets avskrivninger	47 400	0	109 920	7 000	164 320
Prosentstørrelse for ordinære avskrivninger	2 %	20 %	20 %	0-5%	

Note 2 – Lønnskostnad, antall ansatte, godtgjørelser m.m.

Lønnskostnad	2023	2022
Lønn og feriepenger	385 416	389 964
Arbeidsgiveravgift	63 189	58 319
Pensjonskostnader	88 029	89 602
Andre lønnsrelaterte ytelser	2 130	2 495
Sum	<u>538 763</u>	<u>540 380</u>
Antall årsverk	<u>1,0</u>	<u>1,0</u>



Byypass Signing
Jan Henning Balestrand
2024-08-16



Balestrand Marine AS

Noter til regnskap 2023

Det er ikke utbetalt godtgjørelse til styret.

Pensjonsforpliktelser

Selskapet er pliktig til å ha tjenestepensjonsordning etter lov om obligatorisk tjenestepensjon. Selskapets pensjonsordninger tilfredsstiller kravene i denne lov.

Note 3 – Fordringer og gjeld

	2023
Fordringer	
Fordringer med forfall senere enn ett år	<u>4 714 764</u>
	2023
Gjeld	
Gjeld med forfall senere enn fem år	<u>0</u>
	2023
Pantstillelser	
Bokført pantesikret gjeld	<u>0</u>
	2023
Sum	<u><u>0</u></u>

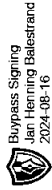
Note 4 – Aksjer i datter og tilknyttet selskap

Selskap	Forretnings- kontor	Eierandel	Stemme- andel	Egenkapital 2023	Resultat 2023
Jonsvollgate 3 AS	Vaksdal	100,0 %	100,0 %	-151 646	-191 128
Vestfrakt Shipping AS	Austevoll	50,0 %	50,0 %	46 181 339	-5 481 148
Lighthouse Ship Management AS	Austevoll	33,3 %	33,3 %	ukjent	ukjent

Note 5 – Mellomværende med selskap i samme konsern, aksjonærer, nærstående mv.

Selskapet har ytt ansvarlig lån til Vestfrakt Shipping AS med kr 2.265.264. Lånet renteberegnes.

Selskapet har ytt aksjonærlån til Jonsvollgate 3 AS med kr 2.449.500. Lånet er ikke renteberegnet i 2023.



Bypass Signing
Jan Henning Balestrand
2024-08-16

Balestrand Marine AS

Noter til regnskap 2023

Note 6 – Skattekostnad

Skattekostnad i resultatregnskapet består av:	2023
Betalbar skatt på årets resultat	323 332
Endring utsatt skatt	-13 436
Skattekostnad ordinært resultat	<u>309 896</u>
Betalbar skatt i årets skattekostnad fremkommer slik:	2023
Ordinært resultat før skattekostnad	1 353 858
Permanente forskjeller	16 146
Endring midlertidige forskjeller	99 689
Årets skattegrunnlag	<u>1 469 693</u>
Nominell skattesats	22 %
Betalbar skatt på ordinært resultat	<u>323 332</u>

Spesifikasjon av grunnlag for utsatt skatt:	31.12	01.01
Anleggsmidler	-117 566	-82 613
Omløpsmidler	-180 000	-180 000
Gevinst og tapskonto	258 947	323 684
Grunnlag for beregning av utsatt skatt	<u>-38 619</u>	<u>61 071</u>
Nominell skattesats	22 %	22 %
Utsatt skatt	<u>-8 496</u>	<u>13 436</u>

Utsatt skattefordel bokføres ikke.

Note 7 – Aksjekapital og aksjonærinformasjon

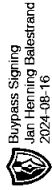
Aksjekapitalen i selskapet består av en aksjeklasse.

	Antall	Pålydende	Sum
Ordinære aksjer	550	330,00	181 500
Sum	550		181 500

Eierstruktur

Aksjonærene i selskapet pr. 31.12. var:

Navn	Aksjer	Sum	Eierandel	Stemmeandel
Jan Henning Balestrand, Styrets leder	549	549	99,8 %	99,8 %
Helge Tysse	1	1	0,2 %	0,2 %
Sum	1 000	1 000	100,0 %	100,0 %



Balestrand Marine AS
Noter til regnskap 2023

Note 8 – Egenkapital

	Aksjekapital	Annen Egenkapital	Sum egenkapital
Egenkapital 1.1.2023	181 500	9 378 282	9 559 782
<i>Årets endring i egenkapital</i>			
Utbytte		-500 000	-500 000
Årets resultat		1 043 962	1 043 962
Egenkapital 31.12.2023	181 500	9 922 243	10 103 743

Note 9 – Bankinnskudd

I posten bankinnskudd, kontanter o.l inngår bundne skattetrekkmidler med kr 23.025.