



ÅRSREGNSKAPET FOR REGNSKAPSÅRET 2021 - GENERELL INFORMASJON

Enheten

Organisasjonsnummer: 979 157 886
Organisasjonsform: Aksjeselskap
Foretaksnavn: NORDHAVEN CORPORATE FINANCE AS
Forretningsadresse: Hieronymus Heyerdahls gate 1
0160 OSLO

Regnskapsår

Årsregnskapets periode: 01.01.2021 - 31.12.2021

Konsern

Morselskap i konsern: Nei

Regnskapsregler

Regler for små foretak benyttet: Ja
Benyttet ved utarbeidelsen av årsregnskapet til selskapet: Regnskapslovens alminnelige regler

Årsregnskapet fastsatt av kompetent organ

Bekreftet av representant for selskapet: Einar Haugstad
Dato for fastsettelse av årsregnskapet: 10.02.2022

Grunnlag for avgivelse

År 2021: Årsregnskapet er elektronisk innlevert
År 2020: Tall er hentet fra elektronisk innlevert årsregnskap fra 2021

Det er ikke krav til at årsregnskapet m.v. som sendes til Regnskapsregisteret er undertegnet. Kontrollen på at dette er utført ligger hos revisor/enhetens øverste organ. Sikkerheten ivaretas ved at innsender har rolle/rettighet for innsending av årsregnskapet via Altinn, og ved at det bekreftes at årsregnskapet er fastsatt av kompetent organ.

Brønnøysundregistrene, 01.03.2023



Resultatregnskap

Beløp i: NOK	Note	2021	2020
RESULTATREGNSKAP			
Inntekter			
Salgsinntekt		62 728 162	59 679 737
Sum inntekter		62 728 162	59 679 737
Kostnader			
Lønnskostnad	1	11 355 298	11 183 178
Avskrivning av driftsmidler og immaterielle eiendeler	6	116 722	59 830
Annen driftskostnad		5 288 076	4 971 047
Sum kostnader		16 760 096	16 214 055
Driftsresultat		45 968 066	43 465 682
Finansinntekter og finanskostnader			
Annen renteinntekt		50 760	11 668
Annen finansinntekt		1 358	7 416
Sum finansinntekter		52 118	19 084
Annen rentekostnad		1 845	47 090
Annen finanskostnad		14 405	10 623
Sum finanskostnader		16 251	57 713
Netto finans		35 868	-38 629
Ordinært resultat før skattekostnad		46 003 933	43 427 053
Skattekostnad på ordinært resultat	7	11 528 701	10 901 520
Ordinært resultat etter skattekostnad		34 475 232	32 525 533
Årsresultat		34 475 232	32 525 533
Årsresultat etter minoritetsinteresser		34 475 232	32 525 533
Totalresultat		34 475 232	32 525 533
Overføringer og disponeringer			
Ordinært utbytte		34 519 219	32 400 000



Resultatregnskap

Beløp i: NOK	Note	2021	2020
Avsatt til annen egenkapital			125 533
Overført fra annen egenkapital		-43 987	
Sum overføringer og disponeringer		34 475 232	32 525 533



Balanse

Beløp i: NOK	Note	2021	2020
BALANSE - EIENDELER			
Anleggsmidler			
Immaterielle eiendeler			
Utsatt skattefordel	7	22 494	43 063
Sum immaterielle eiendeler		22 494	43 063
Varige driftsmidler			
Driftsløsøre, inventar o.a. utstyr	6	444 991	151 542
Sum varige driftsmidler		444 991	151 542
Finansielle anleggsmidler			
Investeringer i tilknyttet selskap	2	41 641	41 641
Sum finansielle anleggsmidler		41 641	41 641
Sum anleggsmidler		509 126	236 246
Omløpsmidler			
Varer			
Fordringer			
Kundefordringer		1 558 047	12 896 870
Andre kortsiktige fordringer		153 547	835 929
Sum fordringer		1 711 594	13 732 799
Bankinnskudd, kontanter og lignende			
Bankinnskudd, kontanter o.l.	3	19 661 775	37 008 911
Sum bankinnskudd, kontanter og lignende		19 661 775	37 008 911
Sum omløpsmidler		21 373 370	50 741 710
SUM EIENDELER		21 882 495	50 977 956

BALANSE - EGENKAPITAL OG GJELD

Egenkapital



Balanse

Beløp i: NOK	Note	2021	2020
Innskutt egenkapital			
Aksjekapital	4, 5	2 364 402	2 364 402
Beholdning av egne aksjer	5	-529 689	-529 689
Sum innskutt egenkapital		1 834 713	1 834 713
Opptjent egenkapital			
Annen egenkapital	5	529 689	573 675
Sum opptjent egenkapital		529 689	573 675
Sum egenkapital	5	2 364 402	2 408 389
Gjeld			
Langsiktig gjeld			
Utsatt skatt	7		
Annen langsiktig gjeld			
Sum langsiktig gjeld		0	0
Kortsiktig gjeld			
Leverandørgjeld		118 157	113 807
Betalbar skatt	7	11 508 132	10 891 245
Skyldig offentlige avgifter		639 838	897 600
Utbytte	5	2 519 219	32 400 000
Annen kortsiktig gjeld		4 732 747	4 266 915
Sum kortsiktig gjeld		19 518 093	48 569 567
Sum gjeld		19 518 093	48 569 567
SUM EGENKAPITAL OG GJELD		21 882 495	50 977 956



Brønnøysundregistrene

ÅRSREGNSKAP FOR REGNSKAPSÅRET 2021 - GENERELL INFORMASJON

Journalnummer: 2022 125468

Enheten

Organisasjonsnummer: 979 157 886
Organisasjonsform: Aksjeselskap
Foretaksnavn: NORDHAVEN CORPORATE FINANCE AS
Forretningsadresse: Hieronymus Heyerdahls gate 1
0160 OSLO

Regnskapsår

Årsregnskapets periode: 01.01.2021 - 31.12.2021

Konsern

Morselskap i konsern: Nei

Regnskapsregler

Regler for små foretak benyttet: Ja
Benyttet ved utarbeidelsen av
årsregnskapet til selskapet: Regnskapslovens alminnelige regler

Årsregnskapet fastsatt av kompetent organ

Bekreftet av representant for selskapet: Einar Haugstad
Dato for fastsettelse av årsregnskapet: 10.02.2022

Grunnlag for avgivelse

År 2021: Årsregnskap er elektronisk innlevert.
År 2020: Tall er hentet fra elektronisk innlevert årsregnskap fra 2021.

Det er ikke krav til at årsregnskapet m.v. som sendes til Regnskapsregisteret er undertegnet. Kontrollen på at dette er utført ligger hos revisor/enhetens øverste organ. Sikkerheten ivaretas ved at innsender har rolle/rettighet for innsending av årsregnskapet via Altinn, og ved at det bekreftes at årsregnskapet er fastsatt av kompetent organ.

Brønnøysundregistrene, 28.02.2022



Organisasjonsnr: 979 157 886
NORDHAVEN CORPORATE FINANCE AS

RESULTATREGNSKAP

Beløp i: NOK	Note	2021	2020
RESULTATREGNSKAP			
Inntekter			
Salgsinntekt		62 728 162	59 679 737
Sum inntekter		62 728 162	59 679 737
Kostnader			
Lønnskostnad	1	11 355 298	11 183 178
Avskrivning av driftsmidler og immaterielle eiendeler	6	116 722	59 830
Annen driftskostnad		5 288 076	4 971 047
Sum kostnader		16 760 096	16 214 055
Driftsresultat		45 968 066	43 465 682
Finansinntekter og finanskostnader			
Annen renteinntekt		50 760	11 668
Annen finansinntekt		1 358	7 416
Sum finansinntekter		52 118	19 084
Annen rentekostnad		1 845	47 090
Annen finanskostnad		14 405	10 623
Sum finanskostnader		16 251	57 713
Netto finans		35 868	-38 629
Ordinært resultat før skattekostnad			
Skattekostnad på ordinært resultat	7	11 528 701	10 901 520
Ordinært resultat etter skattekostnad		34 475 232	32 525 533
Årsresultat		34 475 232	32 525 533
Årsresultat etter minoritetsinteresser		34 475 232	32 525 533
Totalresultat		34 475 232	32 525 533
Overføringer og disponeringer			
Ordinært utbytte		34 519 219	32 400 000
Avsatt til annen egenkapital			125 533
Overført fra annen egenkapital		-43 987	
Sum overføringer og disponeringer		34 475 232	32 525 533





Organisasjonsnr: 979 157 886
NORDHAVEN CORPORATE FINANCE AS

BALANSE

Beløp i: NOK	Note	2021	2020
BALANSE - EIENDELER			
Anleggsmidler			
Immaterielle eiendeler			
Utsatt skattefordel	7	22 494	43 063
Sum immaterielle eiendeler		22 494	43 063
Varige driftsmidler			
Driftsløsøre, inventar o. a. utstyr	6	444 991	151 542
Sum varige driftsmidler		444 991	151 542
Finansielle anleggsmidler			
Investeringer i tilknyttet selskap	2	41 641	41 641
Sum finansielle anleggsmidler		41 641	41 641
Sum anleggsmidler		509 126	236 246
Omløpsmidler			
Varer			
Fordringer			
Kundefordringer		1 558 047	12 896 870
Andre kortsiktige fordringer		153 547	835 929
Sum fordringer		1 711 594	13 732 799
Bankinnskudd, kontanter og lignende			
Bankinnskudd, kontanter o. l.	3	19 661 775	37 008 911
Sum bankinnskudd, kontanter og lignende		19 661 775	37 008 911
Sum omløpsmidler		21 373 370	50 741 710
SUM EIENDELER		21 882 495	50 977 956
BALANSE - EGENKAPITAL OG GJELD			
Egenkapital			
Innskutt egenkapital			
Aksjekapital	4, 5	2 364 402	2 364 402
Beholdning av egne aksjer	5	-529 689	-529 689
Sum innskutt egenkapital		1 834 713	1 834 713



Opptjent egenkapital			
Annen egenkapital	5	529 689	573 675
Sum opptjent egenkapital		529 689	573 675
Sum egenkapital	5	2 364 402	2 408 389
Gjeld			
Langsiktig gjeld			
Utsatt skatt	7		
Annen langsiktig gjeld			
Sum langsiktig gjeld		0	0
Kortsiktig gjeld			
Leverandørgjeld		118 157	113 807
Betalbar skatt	7	11 508 132	10 891 245
Skyldig offentlige avgifter		639 838	897 600
Utbytte	5	2 519 219	32 400 000
Annen kortsiktig gjeld		4 732 747	4 266 915
Sum kortsiktig gjeld		19 518 093	48 569 567
Sum gjeld		19 518 093	48 569 567
SUM EGENKAPITAL OG GJELD		21 882 495	50 977 956



Organisasjonsnr: 979 157 886
NORDHAVEN CORPORATE FINANCE AS

NOTEOPPLYSNINGER - SELSKAP - alle poster oppgitt i hele tall

Note

Antall aksjer og aksjeeiere

Note

Antall årsverk i regnskapsåret

Virksomheten har hatt følgende antall årsverk:
9.00

Omløpsmidler Startdato Sluttdato Endring

Skattemessig fremf.undersk. Startdato Sluttdato Endring

Kortsiktig gjeld Startdato Sluttdato Endring



NITSCHKE

NITSCHKE AS

Vollsveien 17B
Postboks 353, 1326 Lysaker

Telefon: +47 67 10 77 00
E-post: post@nitschke.no

Foretaksregisteret: NO 914 658 314 MVA

Medlemmer av Den norske Revisorforening
Independent member of BKR International

www.nitschke.no

Til generalforsamlingen i Nordhaven Corporate Finance AS

UAVHENGIG REVISORS BERETNING

Uttalelse om revisjonen av årsregnskapet

Konklusjon

Vi har revidert årsregnskapet for Nordhaven Corporate Finance AS som viser et overskudd på kr 34 475 232. Årsregnskapet består av balanse per 31. desember 2021, resultatregnskap for regnskapsåret avsluttet per denne datoen og noter til årsregnskapet, herunder et sammendrag av viktige regnskapsprinsipper.

Etter vår mening

- oppfyller årsregnskapet gjeldende lovkrav, og
- gir årsregnskapet et rettviseende bilde av selskapets finansielle stilling per 31. desember 2021 og av dets resultat for regnskapsåret avsluttet per denne datoen i samsvar med regnskapslovens regler og god regnskapsskikk i Norge.

Grunnlag for konklusjonen

Vi har gjennomført revisjonen i samsvar med de internasjonale revisjonsstandardene International Standards on Auditing (ISA-ene). Våre oppgaver og plikter i henhold til disse standardene er beskrevet nedenfor under Revisors oppgaver og plikter ved revisjonen av årsregnskapet. Vi er uavhengige av selskapet slik det kreves i lov, forskrift og International Code of Ethics for Professional Accountants (inkludert internasjonale uavhengighetsstandarder) utstedt av the International Ethics Standards Board for Accountants (IESBA-reglene), og vi har overholdt våre øvrige etiske forpliktelser i samsvar med disse kravene. Innhentet revisjonsbevis er etter vår vurdering tilstrekkelig og hensiktsmessig som grunnlag for vår konklusjon.

Styrets og daglig leders ansvar for årsregnskapet

Styret og daglig leder (ledelsen) er ansvarlig for å utarbeide årsregnskapet og for at det gir et rettviseende bilde i samsvar med regnskapslovens regler og god regnskapsskikk i Norge. Ledelsen er også ansvarlig for slik intern kontroll som den finner nødvendig for å kunne utarbeide et årsregnskap som ikke inneholder vesentlig feilinformasjon, verken som følge av misligheter eller utilsiktede feil.

Ved utarbeidelsen av årsregnskapet må ledelsen ta standpunkt til selskapets evne til fortsatt drift og opplyse om forhold av betydning for fortsatt drift. Forutsetningen om fortsatt drift skal legges til grunn for årsregnskapet så lenge det ikke er sannsynlig at virksomheten vil bli avvirket.

NITSCHKE

Revisors oppgaver og plikter ved revisjonen av årsregnskapet


Vårt mål er å oppnå betryggende sikkerhet for at årsregnskapet som helhet ikke inneholder vesentlig feilinformasjon, verken som følge av misligheter eller utilsiktede feil, og å avgi en revisjonsberetning som inneholder vår konklusjon. Betryggende sikkerhet er en høy grad av sikkerhet, men ingen garanti for at en revisjon utført i samsvar med ISA-ene, alltid vil avdekke vesentlig feilinformasjon som eksisterer. Feilinformasjon kan oppstå som følge av misligheter eller utilsiktede feil. Feilinformasjon blir vurdert som vesentlig dersom den enkeltvis eller samlet med rimelighet kan forventes å påvirke økonomiske beslutninger som brukerne foretar basert på årsregnskapet.

For videre beskrivelse av revisors oppgaver og plikter vises det til:

<https://revisorforeningen.no/revisjonsberetninger>

Lysaker, 10. februar 2022

NITSCHKE AS



Rune Bergseng

statsautorisert revisor



Årsregnskap 2021

Nordhaven Corporate Finance AS

Resultatregnskap
Balanse
Noter til regnskapet
Revisors beretning

Org.nr.: 979 157 886



Resultatregnskap Nordhaven Corporate Finance AS

Driftsinntekter og driftskostnader	Note	2021	2020
Salgsinntekt		62 728 162	59 679 737
Sum driftsinntekter		62 728 162	59 679 737
Lønnskostnad	1	11 355 298	11 183 178
Avskrivning av driftsmidler og immaterielle eiendeler	6	116 722	59 830
Annen driftskostnad		5 288 076	4 971 047
Sum driftskostnader		16 760 096	16 214 055
Driftsresultat		45 968 066	43 465 682
Finansinntekter og finanskostnader			
Annen renteinntekt		50 760	11 668
Annen finansinntekt		1 358	7 416
Annen rentekostnad		1 845	47 090
Annen finanskostnad		14 405	10 623
Resultat av finansposter		35 868	-38 629
Ordinært resultat før skattekostnad		46 003 933	43 427 053
Skattekostnad på ordinært resultat	7	11 528 701	10 901 520
Ordinært resultat		34 475 232	32 525 533
Årsresultat		34 475 232	32 525 533
Overføringer			
Avsatt til utbytte		2 519 219	32 400 000
Ekstraordinært utbytte		32 000 000	0
Avsatt til annen egenkapital		0	125 533
Overført fra annen egenkapital		43 987	0
Sum overføringer		34 475 232	32 525 533



Balanse

Nordhaven Corporate Finance AS

Eiendeler	Note	2021	2020
Anleggsmidler			
Immaterielle eiendeler			
Utsatt skattefordel	7	22 494	43 063
Sum immaterielle eiendeler		22 494	43 063
Varige driftsmidler			
Driftsløsøre, inventar o.a. utstyr	6	444 991	151 542
Sum varige driftsmidler		444 991	151 542
Finansielle anleggsmidler			
Investeringer i tilknyttet selskap	2	41 641	41 641
Sum finansielle anleggsmidler		41 641	41 641
Sum anleggsmidler		509 126	236 246
Omløpsmidler			
Fordringer			
Kundefordringer		1 558 047	12 896 870
Andre kortsiktige fordringer		153 547	835 929
Sum fordringer		1 711 594	13 732 799
Bankinnskudd, kontanter o.l.	3	19 661 775	37 008 911
Sum omløpsmidler		21 373 370	50 741 710
Sum eiendeler		21 882 495	50 977 956




Balanse

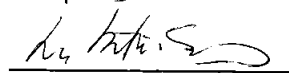
Nordhaven Corporate Finance AS


Egenkapital og gjeld	Note	2021	2020
Innskutt egenkapital			
Aksjekapital	4, 5	2 364 402	2 364 402
Egne aksjer	5	-529 689	-529 689
Sum innskutt egenkapital		1 834 713	1 834 713
Opptjent egenkapital			
Annen egenkapital	5	529 689	573 675
Sum opptjent egenkapital		529 689	573 675
Sum egenkapital	5	2 364 402	2 408 389
Gjeld			
Kortsiktig gjeld			
Leverandørgjeld		118 157	113 807
Betalbar skatt	7	11 508 132	10 891 245
Skyldig offentlige avgifter		639 838	897 600
Utbytte	5	2 519 219	32 400 000
Annen kortsiktig gjeld		4 732 747	4 266 915
Sum kortsiktig gjeld		19 518 093	48 569 567
Sum gjeld		19 518 093	48 569 567
Sum egenkapital og gjeld		21 882 495	50 977 956


Oslo, 10.02.2022

Styret i Nordhaven Corporate Finance AS


Bjørgulv Løgith Moe
styremedlem


Lars Kristian Solberg
styremedlem


Einar Haugstad
styreleder


Anders Strand
styremedlem/daglig leder



Noter til regnskapet 2021

Nordhaven Corporate Finance AS

Regnskapsprinsipper

Årsregnskapet er satt opp i samsvar med regnskapsloven. Det er utarbeidet etter norske regnskapsstandarder. Årsregnskapet er avlagt under forutsetning om fortsatt drift.

Driftsinntekter og kostnader

Inntektsføring skjer etter opptjeningsprinsippet som normalt vil være leveringstidspunktet for tjenester. Kostnader medtas etter sammenstillingsprinsippet, dvs. at kostnader medtas i samme periode som tilhørende inntekter inntektsføres.

Hovedregel for vurdering og klassifisering av eiendeler og gjeld

Eiendeler bestemt til varig eie eller bruk er klassifisert som anleggsmidler. Andre eiendeler er klassifisert som omløpsmidler. Fordringer som skal tilbakebetales innen et år er uansett klassifisert som omløpsmidler. Ved klassifisering av kortsiktig og langsiktig gjeld er analoge kriterier lagt til grunn.

Anleggsmidler vurderes til anskaffelseskost, men nedskrives til virkelig verdi når verdifallet forventes ikke å være forbigående. Anleggsmidler med begrenset økonomisk levetid avskrives planmessig. Langsiktig gjeld balanseføres til nominelt mottatt beløp på etableringstidspunktet.

Omløpsmidler vurderes til laveste av anskaffelseskost og virkelig verdi. Kortsiktig gjeld balanseføres til nominelt mottatt beløp på etableringstidspunktet.

Enkelte poster er vurdert etter andre regler. Postene det gjelder vil være blant de postene som omhandles nedenfor.

Valuta

Pengeposter i utenlandsk valuta omregnes til balansedagens kurs.

Varige driftsmidler

Varige driftsmidler avskrives over forventet økonomisk levetid. Avskrivningene er som hovedregel fordelt lineært over antatt økonomisk levetid.

Fordringer

Kundefordringer og andre fordringer oppføres til pålydende etter fradrag for avsetning til forventet tap. Avsetning til tap gjøres på grunnlag av en individuell vurdering av de enkelte fordringene. I tillegg gjøres det for øvrige kundefordringer en uspesifisert avsetning for å dekke antatt tap.

Skatt

Virksomheten er finansskattepliktig og beskattes med en skattesats på 25%. Skattekostnaden i resultatregnskapet omfatter både periodens betalbare skatt og endring i utsatt skatt. Utsatt skatt er beregnet med 25% på grunnlag av de midlertidige forskjeller som eksisterer mellom regnskapsmessige og skattemessige verdier, samt ligningsmessig underskudd til fremføring ved utgangen av regnskapsåret. Skatteøkende og skattereduserende midlertidige forskjeller som reverserer eller kan reversere i samme periode er utlignet og nettoført.



Noter til regnskapet 2021 Nordhaven Corporate Finance AS

Note 1 Lønnskostnader, antall ansatte, godtgjørelser, lån til ansatte m.m.

Lønnskostnader	2021	2020
Lønn, feriepenger m.v.	8 802 605	8 824 365
Arbeidsgiveravgift	1 238 191	1 264 014
Pensjonskostnader	117 128	112 506
Andre ytelser	1 197 374	982 293
Sum	11 355 298	11 183 178

Antall årsverk: 9 11

Det er ikke gitt lån eller stillet sikkerhet for daglig leder eller styret.

Note 2 Aksjer i tilknyttede selskap

	Antall aksjer	Eierandel	Anskaffelseskost	Bokført verdi
Nordhaven Corporate Finance AB	60	50%	41 641	41 641

Note 3 Bundne bankinnskudd

I posten bankinnskudd, kontanter o.l. inngår bundne skattetrekksmidler på kr 242 921 og depositum på kr 1 049 855.



Noter til regnskapet 2021

Nordhaven Corporate Finance AS

Note 4 Aksjekapital

Aksjekapitalen i selskapet pr. 31.12 består av:

	Antall	Pålydende	Bokført
Ordinære aksjer	8 701	271,74	2 364 402
Sum	8 701	271,74	2 364 402

Eierstruktur

De største aksjonærene i % pr. 31.12 var:

	Ordinære	Eierandel	Stemmeandel
Evsivian AS (daglig leder/styremedlem)	1 688	19,4%	19,4%
HM Forvaltning AS (styrets leder)	1 688	19,4%	19,4%
Stahre Capital AS (styremedlem)	1 688	19,4%	19,4%
LKS Capital AS (styremedlem)	1 688	19,4%	19,4%
Egne aksjer	1 949	22,4%	22,4%
Totalt antall aksjer	8 701	100%	100%

Note 5 Egenkapital

	Aksjekapital	Egne aksjer	Annen EK	Sum EK
Pr. 01.01.2021	2 364 402	-529 689	573 675	2 408 389
Avsatt utbytte			-2 519 219	-2 519 219
Ekstraordinært utbytte			-32 000 000	-32 000 000
Årets resultat			34 475 232	34 475 232
Pr. 31.12.2021	2 364 402	-529 689	529 689	2 364 402

Note 6 Driftsmidler

	Inventar	Kontormaskiner	Sum
Anskaffelseskost pr. 01.01.2021	64 349	217 163	281 512
Tilgang	0	410 172	410 172
Avgang	0	0	0
Anskaffelseskost pr. 31.12.2021	64 349	627 335	691 684
Akkumulerte avskrivninger pr. 01.01.2021	37 537	92 433	129 970
Årets avskrivning	12 870	103 852	116 722
Bokført verdi pr. 31.12.2021	13 942	431 050	444 991

Avskrives lineært over 5 år 3 år



Noter til regnskapet 2021 Nordhaven Corporate Finance AS

Note 7 Skatt

<u>Årets skattekostnad</u>	<u>2021</u>	<u>2020</u>
Resultatført skatt på ordinært resultat:		
Betalbar skatt	11 508 132	10 891 245
Endring i utsatt skattefordel	20 569	10 275
Skattekostnad ordinært resultat	11 528 701	10 901 520
Skattepliktig inntekt:		
Ordinært resultat før skatt	46 003 933	43 427 053
Permanente forskjeller	110 871	179 028
Endring i midlertidige forskjeller	-82 278	-41 099
Skattepliktig inntekt	46 032 526	43 564 981
Betalbar skatt i balansen:		
Betalbar skatt på årets resultat	11 508 132	10 891 245
Sum betalbar skatt i balansen	11 508 132	10 891 245

Skatteeffekten av midlertidige forskjeller som har gitt opphav til utsatt skatt og utsatte skattefordeler, spesifisert på typer av midlertidige forskjeller

	<u>2021</u>	<u>2020</u>	<u>Endring</u>
Varige driftsmidler	-89 975	-172 253	-82 278
Sum	-89 975	-172 253	-82 278
Grunnlag for utsatt skattefordel	-89 975	-172 253	-82 278
Utsatt skattefordel (25 %)	-22 494	-43 063	-20 569