



ÅRSREGNSKAPET FOR REGNSKAPSÅRET 2024 - GENERELL INFORMASJON

Enheten

Organisasjonsnummer: 926 015 605
Organisasjonsform: Aksjeselskap
Foretaksnavn: GAS 2 FEED AS
Forretningsadresse: Energivegen 16
4056 TANANGER

Regnskapsår

Årsregnskapets periode: 01.01.2024 - 31.12.2024

Konsern

Morselskap i konsern: Nei

Regnskapsregler

Regler for små foretak benyttet: Ja
Benyttet ved utarbeidelsen av årsregnskapet til selskapet: Regnskapslovens alminnelige regler

Årsregnskapet fastsatt av kompetent organ

Bekreftet av representant for selskapet: Ole Jørgen Marvik
Dato for fastsettelse av årsregnskapet: 04.04.2025

Grunnlag for avgivelse

År 2024: Årsregnskapet er elektronisk innlevert
År 2023: Tall er hentet fra elektronisk innlevert årsregnskap fra 2024

Det er ikke krav til at årsregnskapet m.v. som sendes til Regnskapsregisteret er undertegnet. Kontrollen på at dette er utført ligger hos revisor/enhetens øverste organ. Sikkerheten ivaretas ved at innsender har rolle/rettighet for innsending av årsregnskapet via Altinn, og ved at det bekreftes at årsregnskapet er fastsatt av kompetent organ.

Brønnøysundregistrene, 13.05.2025



Resultatregnskap

Beløp i: NOK	Note	2024	2023
RESULTATREGNSKAP			
Inntekter			
Salgsinntekt		27 000	383 500
Annen driftsinntekt			210 670
Sum inntekter		27 000	594 170
Kostnader			
Varekostnad		243 384	71 936
Lønnskostnad	1, 2	4 942 964	1 686 607
Avskrivning av driftsmidler og immaterielle eiendeler	2, 3	42 650	43 994
Nedskrivning av varige driftsmidler og immaterielle eiendeler	2		
Annen driftskostnad		5 646 105	3 647 984
Sum kostnader		10 875 103	5 450 521
Driftsresultat		-10 848 103	-4 856 351
Finansinntekter og finanskostnader			
Annen renteinntekt			10 729
Annen finansinntekt		26 129	19 909
Sum finansinntekter		26 129	30 638
Annen rentekostnad		191 149	
Annen finanskostnad		102 521	126 957
Sum finanskostnader		293 670	126 957
Netto finans		-267 541	-96 319
Resultat før skattekostnad		-11 115 644	-4 952 670
Årsresultat	4	-11 115 644	-4 952 670
Årsresultat etter minoritetsinteresser		-11 115 644	-4 952 670
Totalresultat		-11 115 644	-4 952 670
Overføringer og disponeringer			



Resultatregnskap

Beløp i: NOK	Note	2024	2023
Udekket tap	4	-4 291 470	-4 952 670
Overført fra overkurs		-6 824 174	
Sum overføringer og disponeringer		-11 115 644	-4 952 670



Balanse

Beløp i: NOK	Note	2024	2023
BALANSE - EIENDELER			
Anleggsmidler			
Immaterielle eiendeler			
Utvikling	2	6 988 739	6 891 717
Konsesjoner, patenter o.l.	2	4 568 043	2 878 856
Goodwill	2		
Sum immaterielle eiendeler		11 556 782	9 770 574
Varige driftsmidler			
Maskiner og anlegg	3	209 759	142 409
Driftsløsøre, inventar o.a. utstyr	3		
Sum varige driftsmidler		209 759	142 409
Sum anleggsmidler		11 766 541	9 912 983
Omløpsmidler			
Varer			
Fordringer			
Kundefordringer		99 669	67 500
Andre kortsiktige fordringer	5	8 195 407	5 070 461
Sum fordringer		8 295 076	5 137 961
Bankinnskudd, kontanter og lignende			
Bankinnskudd, kontanter o.l.		1 271 013	3 469 096
Sum bankinnskudd, kontanter og lignende		1 271 013	3 469 096
Sum omløpsmidler		9 566 089	8 607 057
SUM EIENDELER		21 332 631	18 520 040

BALANSE - EGENKAPITAL OG GJELD

Egenkapital

Innskutt egenkapital



Balanse

Beløp i: NOK	Note	2024	2023
Aksjekapital	6	12 795 000	12 390 000
Beholdning av egne aksjer	6		
Overkurs			4 394 174
Sum innskutt egenkapital		12 795 000	16 784 174
Opptjent egenkapital			
Udekket tap	4	4 291 470	
Sum opptjent egenkapital		-4 291 470	
Sum egenkapital	4	8 503 530	16 784 174
Andre avsetninger for forpliktelser	2		
Sum langsiktig gjeld		0	0
Kortsiktig gjeld			
Leverandørgjeld		1 518 415	1 171 317
Skyldig offentlige avgifter		294 394	247 112
Annen kortsiktig gjeld		11 016 291	317 437
Sum kortsiktig gjeld		12 829 100	1 735 866
Sum gjeld		12 829 100	1 735 866
SUM EGENKAPITAL OG GJELD		21 332 631	18 520 040



Brønnøysundregistrene

ÅRSREGNSKAP FOR REGNSKAPSÅRET 2024 - GENERELL INFORMASJON

Journalnummer: 2025 388988

Enheten

Organisasjonsnummer: 926 015 605
Organisasjonsform: Aksjeselskap
Foretaksnavn: GAS 2 FEED AS
Forretningsadresse: Energivegen 16
4056 TANANGER

Regnskapsår

Årsregnskapets periode: 01.01.2024 - 31.12.2024

Konsern

Morselskap i konsern: Nei

Regnskapsregler

Regler for små foretak benyttet: Ja
Benyttet ved utarbeidelsen av
årsregnskapet til selskapet: Regnskapslovens alminnelige regler

Årsregnskapet fastsatt av kompetent organ

Bekreftet av representant for selskapet: Ole Jørgen Marvik
Dato for fastsettelse av årsregnskapet: 04.04.2025

Grunnlag for avgivelse

År 2024: Årsregnskap er elektronisk innlevert.
År 2023: Tall er hentet fra elektronisk innlevert årsregnskap fra 2024.

Det er ikke krav til at årsregnskapet m.v. som sendes til Regnskapsregisteret er undertegnet. Kontrollen på at dette er utført ligger hos revisor/enhetens øverste organ. Sikkerheten ivaretas ved at innsender har rolle/rettighet for innsending av årsregnskapet via Altinn, og ved at det bekreftes at årsregnskapet er fastsatt av kompetent organ.

Brønnøysundregistrene, 12.05.2025



Organisasjonsnr: 926 015 605
GAS 2 FEED AS

RESULTATREGNSKAP

Beløp i: NOK	Note	2024	2023
RESULTATREGNSKAP			
Inntekter			
Salgsinntekt		27 000	383 500
Annen driftsinntekt			210 670
Sum inntekter		27 000	594 170
Kostnader			
Varekostnad		243 384	71 936
Lønnskostnad	1, 2	4 942 964	1 686 607
Avskrivning av driftsmidler og immaterielle eiendeler	2, 3	42 650	43 994
Nedskrivning av varige driftsmidler og immaterielle eiendeler	2		
Annen driftskostnad		5 646 105	3 647 984
Sum kostnader		10 875 103	5 450 521
Driftsresultat		-10 848 103	-4 856 351
Finansinntekter og finanskostnader			
Annen renteinntekt			10 729
Annen finansinntekt		26 129	19 909
Sum finansinntekter		26 129	30 638
Annen rentekostnad		191 149	
Annen finanskostnad		102 521	126 957
Sum finanskostnader		293 670	126 957
Netto finans		-267 541	-96 319
Resultat før skattekostnad		-11 115 644	-4 952 670
Årsresultat	4	-11 115 644	-4 952 670
Årsresultat etter minoritetsinteresser		-11 115 644	-4 952 670
Totalresultat		-11 115 644	-4 952 670
Overføringer og disponeringer			
Udekket tap	4	-4 291 470	-4 952 670
Overført fra overkurs		-6 824 174	
Sum overføringer og disponeringer		-11 115 644	-4 952 670



Organisasjonsnr: 926 015 605
GAS 2 FEED AS

BALANSE

Beløp i: NOK	Note	2024	2023
BALANSE - EIENDELER			
Anleggsmidler			
Immaterielle eiendeler			
Utvikling	2	6 988 739	6 891 717
Konsesjoner, patenter o.l.	2	4 568 043	2 878 856
Goodwill	2		
Sum immaterielle eiendeler		11 556 782	9 770 574
Varige driftsmidler			
Maskiner og anlegg	3	209 759	142 409
Driftsløsøre, inventar o. a. utstyr	3		
Sum varige driftsmidler		209 759	142 409
Sum anleggsmidler		11 766 541	9 912 983
Omløpsmidler			
Varer			
Fordringer			
Kundefordringer		99 669	67 500
Andre kortsiktige fordringer	5	8 195 407	5 070 461
Sum fordringer		8 295 076	5 137 961
Bankinnskudd, kontanter og lignende			
Bankinnskudd, kontanter o. l.		1 271 013	3 469 096
Sum bankinnskudd, kontanter og lignende		1 271 013	3 469 096
Sum omløpsmidler		9 566 089	8 607 057
SUM EIENDELER		21 332 631	18 520 040
BALANSE - EGENKAPITAL OG GJELD			
Egenkapital			
Innskutt egenkapital			
Aksjekapital	6	12 795 000	12 390 000
Beholdning av egne aksjer	6		
Overkurs			4 394 174
Sum innskutt egenkapital		12 795 000	16 784 174
Opptjent egenkapital			
Udekket tap	4	4 291 470	



Sum opptjent egenkapital		-4 291 470	
Sum egenkapital	4	8 503 530	16 784 174
Andre avsetninger for forpliktelser	2		
Sum langsiktig gjeld		0	0
Kortsiktig gjeld			
Leverandørgjeld		1 518 415	1 171 317
Skyldig offentlige avgifter		294 394	247 112
Annen kortsiktig gjeld		11 016 291	317 437
Sum kortsiktig gjeld		12 829 100	1 735 866
Sum gjeld		12 829 100	1 735 866
SUM EGENKAPITAL OG GJELD		21 332 631	18 520 040



Organisasjonsnr: 926 015 605
GAS 2 FEED AS

NOTEOPPLYSNINGER - SELSKAP - alle poster oppgitt i hele tall

Note

Antall årsverk i regnskapsåret
2.00

Sum Beløp

Balanseført verdi 31.12. Varige driftsmidler Immaterielle eiend.

Konsernregnskap

Morselskapet sitt navn

Forretningskontor for morselskapet

Begrunnelse for at datterselskap er utelatt fra konsolideringen

Samlet beløp - tilknyttet selskap Årets Fjorårets

Samlet beløp - foretak i samme konsern Årets Fjorårets

Samlet beløp - foretak i samme konsern Årets Fjorårets

Samlet beløp - felles kontrollert virksomhet Årets Fjorårets

Pantstillelse Beløp

Beholdning av egne aksjer Antall Pålydende Andel av aksjek.



Crowe Partner Revisjon AS
Org.nr.: 922829845MVA
Dronning Mauds gate 10
0250 Oslo
Tlf. +47 21 93 93 00
www.crowe.no

Til generalforsamlingen i Gas 2 Feed AS

UAVHENGIG REVISORS BERETNING

Konklusjon

Vi har revidert årsregnskapet til **Gas 2 Feed AS** som viser et underskudd på **NOK 11 115 644**. Årsregnskapet består av balanse per 31. desember 2024 og resultatregnskap for regnskapsåret avsluttet per denne datoen og noter til årsregnskapet, herunder et sammendrag av viktige regnskapsprinsipper.

Etter vår mening

- oppfyller årsregnskapet gjeldende lovkrav, og
- gir årsregnskapet et rettvisende bilde av selskapets finansielle stilling per 31. desember 2024 og av dets resultat for regnskapsåret avsluttet per denne datoen i samsvar med regnskapslovens regler og god regnskapsskikk i Norge.

Grunnlag for konklusjonen

Vi har gjennomført revisjonen i samsvar med International Standards on Auditing (ISA-ene). Våre oppgaver og plikter i henhold til disse standardene er beskrevet nedenfor under Revisors oppgaver og plikter ved revisjonen av årsregnskapet. Vi er uavhengige av selskapet slik det kreves i lov, forskrift og International Code of Ethics for Professional Accountants (inkludert internasjonale uavhengighetsstandarder) utstedt av the International Ethics Standards Board for Accountants (IESBA-reglene), og vi har overholdt våre øvrige etiske forpliktelser i samsvar med disse kravene. Innhentet revisjonsbevis er etter vår vurdering tilstrekkelig og hensiktsmessig som grunnlag for vår konklusjon.

Styrets og daglig leders ansvar for årsregnskapet

Styret og daglig leder (ledelsen) er ansvarlig for å utarbeide årsregnskapet og for at det gir et rettvisende bilde i samsvar med regnskapslovens regler og god regnskapsskikk i Norge. Ledelsen er også ansvarlig for slik intern kontroll som den finner nødvendig for å kunne utarbeide et årsregnskap som ikke inneholder vesentlig feilinformasjon, verken som følge av misligheter eller utilsiktede feil.

Ved utarbeidelsen av årsregnskapet må ledelsen ta standpunkt til selskapets evne til fortsatt drift og opplyse om forhold av betydning for fortsatt drift. Forutsetningen om fortsatt drift skal legges til grunn for årsregnskapet så lenge det ikke er sannsynlig at virksomheten vil bli avvirket.

Revisors oppgaver og plikter ved revisjonen av årsregnskapet

Vårt mål er å oppnå betryggende sikkerhet for at årsregnskapet som helhet ikke inneholder vesentlig feilinformasjon, verken som følge av misligheter eller utilsiktede feil, og å avgi en revisjonsberetning som inneholder vår konklusjon. Betryggende sikkerhet er en høy grad av sikkerhet, men ingen garanti for at en revisjon utført i samsvar med ISA-ene, alltid vil avdekke vesentlig feilinformasjon som eksisterer. Feilinformasjon kan oppstå som følge av misligheter eller utilsiktede feil. Feilinformasjon blir vurdert som vesentlig dersom den enkeltvis eller samlet med rimelighet kan forventes å påvirke økonomiske beslutninger som brukerne foretar basert på årsregnskapet.

Crowe Partner Revisjon AS is a member of Crowe Global, a Swiss Verein. Each member firm of Crowe Global is a separate and independent legal entity. Crowe Partner Revisjon AS and its affiliates are not responsible or liable for any acts or omissions of Crowe Global or any other member of Crowe Global. Crowe Global does not render any professional services and does not have an ownership or partnership interest in Crowe Partner Revisjon AS.

© 2025 Crowe Partner Revisjon AS



Crowe Partner Revisjon AS
Org.nr.: 922829845MVA
Dronning Mauds gate 10
0250 Oslo
Tlf. +47 21 93 93 00
www.crowe.no

Som del av en revisjon i samsvar med ISA-ene, utøver vi profesjonelt skjønn og utviser profesjonell skepsis gjennom hele revisjonen. I tillegg:

- identifiserer og vurderer vi risikoen for vesentlig feilinformasjon i årsregnskapet, enten det skyldes misligheter eller utilsiktede feil. Vi utformer og gjennomfører revisjonshandlinger for å håndtere slike risikoer, og innhenter revisjonsbevis som er tilstrekkelig og hensiktsmessig som grunnlag for vår konklusjon. Risikoen for at vesentlig feilinformasjon som følge av misligheter ikke blir avdekket, er høyere enn for feilinformasjon som skyldes utilsiktede feil, siden misligheter kan innebære samarbeid, forfalskning, bevisste utelatelser, uriktige fremstillinger eller overstyring av intern kontroll.
- opparbeider vi oss en forståelse av den interne kontroll som er relevant for revisjonen, for å utforme revisjonshandlinger som er hensiktsmessige etter omstendighetene, men ikke for å gi uttrykk for en mening om effektiviteten av selskapets interne kontroll.
- evaluerer vi om de anvendte regnskapsprinsippene er hensiktsmessige og om regnskapsestimatene og tilhørende noteopplysninger utarbeidet av ledelsen er rimelige.
- konkluderer vi på om ledelsens bruk av fortsatt drift-forutsetningen er hensiktsmessige og, basert på innhentede revisjonsbevis, hvorvidt det foreligger vesentlig usikkerhet knyttet til hendelser eller forhold som kan skape tvil av betydning om selskapets evne til fortsatt drift. Dersom vi konkluderer med at det eksisterer vesentlig usikkerhet, kreves det at vi i revisjonsberetningen henleder oppmerksomheten på tilleggsopplysningene i årsregnskapet, eller, dersom slike tilleggsopplysninger ikke er tilstrekkelige, at vi modifierer vår konklusjon. Våre konklusjoner er basert på revisjonsbevis innhentet inntil datoen for revisjonsberetningen. Etterfølgende hendelser eller forhold kan imidlertid medføre at selskapet ikke fortsetter driften.
- evaluerer vi den samlede presentasjonen, strukturen og innholdet i årsregnskapet, inkludert tilleggsopplysningene, og hvorvidt årsregnskapet gir uttrykk for de underliggende transaksjonene og hendelsene på en måte som gir et rettviseende bilde.

Vi kommuniserer med styret blant annet om det planlagte innholdet i og tidspunkt for revisjonsarbeidet og eventuelle vesentlige funn i revisjonen, herunder vesentlige svakheter i intern kontroll som vi avdekker gjennom revisjonen.

Oslo, 4. april 2025

CROWE PARTNER REVISJON AS

Henrik Thorsø Johansen
Statsautorisert revisor

Crowe Partner Revisjon AS is a member of Crowe Global, a Swiss Verein. Each member firm of Crowe Global is a separate and independent legal entity. Crowe Partner Revisjon AS and its affiliates are not responsible or liable for any acts or omissions of Crowe Global or any other member of Crowe Global. Crowe Global does not render any professional services and does not have an ownership or partnership interest in Crowe Partner Revisjon AS.

© 2025 Crowe Partner Revisjon AS



Elektronisk signatur

Signert av

JOHANSEN, HENRIK THORSØ



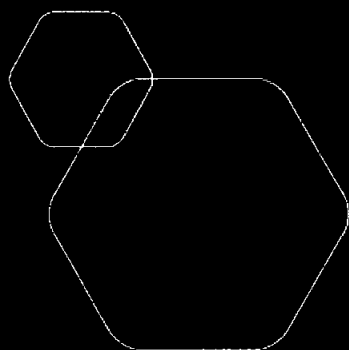
Dato og tid (UTC+01:00) Central European Time (Berlin) (DD.MM.YYYY HH:MM:SS)

09.04.2025 13:55:58

Signaturmetode

Norwegian Buypass

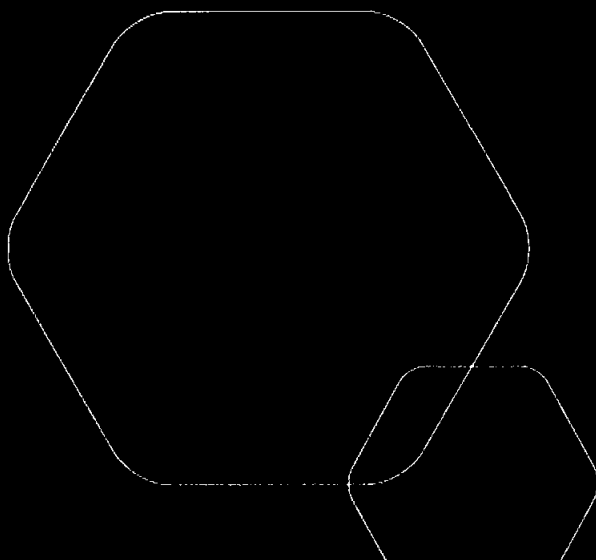
Dette dokumentet er signert med elektronisk signatur. En elektronisk signatur er juridisk forpliktende på samme måte som en håndskrevet signatur på papir. Denne siden er lagt til dokumentet for å vise grunnleggende informasjon om signaturen(e), og på de følgende sidene kan du lese dokumentet som er signert. Vedlagt finnes også en PDF med signatordetaljer, og en XML-fil med innholdet i den elektroniske signaturen(e). Vedleggene kan brukes for å verifisere gyldigheten av dokumentets signatur ved behov.



Årsregnskap 2024

Gas 2 Feed AS

Resultatregnskap
Balanse
Noter til regnskapet



Org.nr.: 926 015 605



RESULTATREGNSKAP

GAS 2 FEED AS

DRIFTSINNETEKTER OG DRIFTSKOSTNADER	Note	2024	2023
Salgsinntekt		27 000	383 500
Annen driftsinntekt		0	210 670
Sum driftsinntekter		27 000	594 170
Varekostnad		243 384	71 936
Lønnskostnad	1, 2	4 942 964	1 686 607
Avskrivning av driftsmidler og immaterielle eiendeler	2, 3	42 650	43 994
Annen driftskostnad		5 646 105	3 647 984
Sum driftskostnader		10 875 103	5 450 521
Driftsresultat		-10 848 103	-4 856 351
FINANSINNETEKTER OG FINANSKOSTNADER			
Annen renteinntekt		0	10 729
Annen finansinntekt		26 129	19 909
Annen rentekostnad		191 149	0
Annen finanskostnad		102 521	126 957
Resultat av finansposter		-267 541	-96 319
Resultat før skattekostnad		-11 115 644	-4 952 670
Resultat		-11 115 644	-4 952 670
Årsresultat	4	-11 115 644	-4 952 670
OVERFØRINGER			
Overført til/fra udekket tap	4	4 291 470	4 952 670
Overført fra overkurs		6 824 174	0
Sum overføringer		-11 115 644	-4 952 670



BALANSE

GAS 2 FEED AS

EIENDELER	Note	2024	2023
ANLEGGSMIDLER			
IMMATERIELLE EIENDELER			
Utvikling	2	6 988 739	6 891 717
Konsesjoner, patenter o.l.	2	4 568 043	2 878 856
Sum immaterielle eiendeler		11 556 782	9 770 574
VARIGE DRIFTSMIDLER			
Maskiner og anlegg	3	209 759	142 409
Sum varige driftsmidler		209 759	142 409
Sum anleggsmidler		11 766 541	9 912 983
OMLØPSMIDLER			
FORDRINGER			
Kundefordringer		99 669	67 500
Andre kortsiktige fordringer	5	8 195 407	5 070 461
Sum fordringer		8 295 076	5 137 961
Bankinnskudd, kontanter o.l.		1 271 013	3 469 096
Sum omløpsmidler		9 566 089	8 607 057
Sum eiendeler		21 332 631	18 520 040



BALANSE

GAS 2 FEED AS

EGENKAPITAL OG GJELD	Note	2024	2023
EGENKAPITAL			
INNSKUTT EGENKAPITAL			
Aksjekapital	6	12 795 000	12 390 000
Overkurs		0	4 394 174
Sum innskutt egenkapital		12 795 000	16 784 174
OPPTJENT EGENKAPITAL			
Udekket tap	4	-4 291 470	0
Sum opptjent egenkapital		-4 291 470	0
Sum egenkapital	4	8 503 530	16 784 174
GJELD			
AVSETNING FOR FORPLIKTELSER			
ANNEN LANGSIKTIG GJELD			
KORTSIKTIG GJELD			
Leverandørgjeld		1 518 415	1 171 317
Skyldig offentlige avgifter		294 394	247 112
Annen kortsiktig gjeld		11 016 291	317 437
Sum kortsiktig gjeld		12 829 100	1 735 866
Sum gjeld		12 829 100	1 735 866
Sum egenkapital og gjeld		21 332 631	18 520 040

04.04.2025
Styret i Gas 2 Feed AS

Terje Ernst Mikalsen
styreleder

Smiljana Divjak
styremedlem

Jarle Dragvik
styremedlem

Ole Jørgen Marvik
daglig leder

Steinar Jørgensen
styremedlem



BALANSE

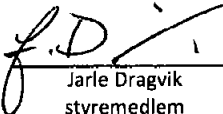
GAS 2 FEED AS

EGENKAPITAL OG GJELD	Note	2024	2023
EGENKAPITAL			
INNSKUTT EGENKAPITAL			
Aksjekapital	6	12 795 000	12 390 000
Overkurs		0	4 394 174
Sum innskutt egenkapital		12 795 000	16 784 174
OPPTJENT EGENKAPITAL			
Udekket tap	4	-4 291 470	0
Sum opptjent egenkapital		-4 291 470	0
Sum egenkapital	4	8 503 530	16 784 174
GJELD			
AVSETNING FOR FORPLIKTELSE			
ANNEN LANGSIKTIG GJELD			
KORTSIKTIG GJELD			
Leverandørgjeld		1 518 415	1 171 317
Skyldig offentlige avgifter		294 394	247 112
Annen kortsiktig gjeld		11 016 291	317 437
Sum kortsiktig gjeld		12 829 100	1 735 866
Sum gjeld		12 829 100	1 735 866
Sum egenkapital og gjeld		21 332 631	18 520 040

04.04.2025
Styret i Gas 2 Feed AS

Smiljana Divjak
styremedlem

Terje Ernst Mikalsen
styreleder


Jarle Dragvik
styremedlem

Steinar Jørgensen
styremedlem

Ole Jørgen Marvik
daglig leder



BALANSE

GAS 2 FEED AS


EGENKAPITAL OG GJELD	Note	2024	2023
EGENKAPITAL			
INNSKUTT EGENKAPITAL			
Aksjekapital	6	12 795 000	12 390 000
Overkurs		0	4 394 174
Sum innskutt egenkapital		12 795 000	16 784 174
OPPTJENT EGENKAPITAL			
Udekket tap	4	-4 291 470	0
Sum opptjent egenkapital		-4 291 470	0
Sum egenkapital	4	8 503 530	16 784 174
GJELD			
AVSETNING FOR FORPLIKTELSER			
ANNEN LANGSIKTIG GJELD			
KORTSIKTIG GJELD			
Leverandørgjeld		1 518 415	1 171 317
Skyldig offentlige avgifter		294 394	247 112
Annen kortsiktig gjeld		11 016 291	317 437
Sum kortsiktig gjeld		12 829 100	1 735 866
Sum gjeld		12 829 100	1 735 866
Sum egenkapital og gjeld		21 332 631	18 520 040

04.04.2025
Styret i Gas 2 Feed AS

Smiljana Divjak
styremedlem

Terje Ernst Mikalsen
styreleder

Jarle Dragvik
styremedlem


Steinar Jørgensen
styremedlem

Ole Jørgen Marvik
daglig leder



BALANSE

GAS 2 FEED AS

EGENKAPITAL OG GJELD	Note	2024	2023
EGENKAPITAL			
INNSKUTT EGENKAPITAL			
Aksjekapital	6	12 795 000	12 390 000
Overkurs		0	4 394 174
Sum innskutt egenkapital		12 795 000	16 784 174
OPPTJENT EGENKAPITAL			
Udekket tap	4	-4 291 470	0
Sum opptjent egenkapital		-4 291 470	0
Sum egenkapital	4	8 503 530	16 784 174
GJELD			
AVSETNING FOR FORPLIKTELSE			
ANNEN LANGSIKTIG GJELD			
KORTSIKTIG GJELD			
Leverandørgjeld		1 518 415	1 171 317
Skyldig offentlige avgifter		294 394	247 112
Annen kortsiktig gjeld		11 016 291	317 437
Sum kortsiktig gjeld		12 829 100	1 735 866
Sum gjeld		12 829 100	1 735 866
Sum egenkapital og gjeld		21 332 631	18 520 040

04.04.2025
Styret i Gas 2 Feed AS


Srdiljana Divjak
styremedlem

Terje Ernst Mikalsen
styreleder

Jarle Dragvik
styremedlem

Steinar Jørgensen
styremedlem

Ole Jørgen Marvik
daglig leder



Regnskapsprinsipper

Årsregnskapet er satt opp i samsvar med regnskapsloven og NRS 8 - God regnskapsskikk for små foretak.

DRIFTSINTEKTER

Inntektsføring ved salg av varer skjer på leveringstidspunktet. Tjenester inntektsføres etter hvert som de leveres.

SKATT

Skattekostnaden i resultatregnskapet omfatter både periodens betalbare skatt og endring i utsatt skatt. Utsatt skatt er beregnet med 22 % på grunnlag av de midlertidige forskjeller som eksisterer mellom regnskapsmessige og skattemessige verdier, samt ligningsmessig underskudd til fremføring ved utgangen av regnskapsåret. Skatteøkende og skattereduserende midlertidige forskjeller som reverserer eller kan reverseres i samme periode er utlignet og nettoført.

KLASSIFISERING OG VURDERING AV ANLEGGSMIDLER

Anleggsmidler omfatter eiendeler bestemt til varig eie og bruk. Anleggsmidler er vurdert til anskaffelseskost. Varige driftsmidler balanseføres og avskrives over driftsmidlets økonomiske levetid.

Utgifter til utvikling balanseføres som immaterielle eiendeler dersom det er sannsynlig at fremtidige økonomiske fordeler vil tilflyte selskapet, og dersom eiendelen er identifiserbar og kontrolleres av selskapet og dens anskaffelseskost kan måles pålitelig. Immaterielle eiendeler avskrives over forventet levetid og nedskrives til virkelig verdi ved varig verdifall. Utgifter som representerer vedlikehold av de immaterielle eiendelene kostnadsføres direkte.

OFFENTLIGE TILSKUDD

Offentlige tilskudd regnskapsføres etter nettometoden, det vil si at tilskuddet går til fratrukk i den regnskapsposten tilskuddet relaterer seg til.

FORDRINGER

Kundefordringer og andre fordringer oppføres til pålydende etter fradrag for avsetning til forventet tap. Avsetning til tap gjøres på grunnlag av en individuell vurdering av de enkelte fordringene.

Note 1 Lønnskostnader og antall årsverk

LØNSKOSTNADER

	2024	2023
Lønninger	3 880 328	831 067
Arbeidsgiveravgift	590 012	456 298
Pensjonskostnader	422 519	321 427
Andre ytelser	50 104	77 815
Sum	4 942 964	1 686 607

Selskapet har i 2024 sysselsatt 4 årsverk.



Note 2 Immaterielle eiendeler

	Utvikling	Patenter og andre rettigheter	Totalt
Anskaffelseskost 01.01.2024	6 891 717	2 878 857	9 770 574
Tilgang	97 022	1 689 187	1 786 209
Anskaffelseskost 31.12.2024	6 988 739	4 568 044	11 556 783
Bokført verdi 31.12.2024	6 988 739	4 568 044	11 556 783

Selskapet har valgt å aktivere utviklingskostnader, jf. NRS 19 Immaterielle eiendeler.

Gas 2 Feed utvikler teknologi og prosesser for produksjon av ingredienser til fôr og mat basert på gassfermentering. Dette er en ny industriell produksjonsmetode basert på mikroorganismer som kan leve på substrater i gassform, slik som CO₂ og hydrogen. Metoden gir svært høy ressursutnyttelse og forventes å bli en viktig del av fremtidig bærekraftig matproduksjon. Selskapet er fortsatt i en utviklingsfase og investerer i innovasjon og testing av selskapets produksjonsløsninger. Det første produktet er et næringsrikt proteinkonsentrat til fiskefôr. De teknologiske løsningene beskyttes gjennom patentering og produktenes kvalitet dokumenteres gjennom føringsforsøk der selskapet eier dataene.

G2F's forretningsmodell er å være en leverandør av teknologilisenser og designpakker for produksjonsanlegg. Selskapet tar også sikte på å tilby tjenester knyttet til bygging og drift av slike produksjonsanlegg. Selskapets pågående FoU prosjekter skal etablere driftstekniske data og produktdokumentasjon. I 2024 har det for eksempel blitt konstruert en pilotreaktor som grunnlag for teknøkonomisk dokumentasjon og produksjon av testmateriale til føringsforsøk. Et slikt utstyr er avgjørende for leveranse av selskapets kommersielle løsninger og tjenester.

FoU virksomheten som har pågått gjennom 2024 vurderes således å være et viktig grunnlag for selskapets fremtidige forretningsvirksomhet. Utviklingsprosjektene er forventet slutført i 2026, og de immaterielle eiendelene vil bli avskrevet over forventet økonomisk levetid fra det tidspunktet de immaterielle eiendelene tas i bruk, estimert til cirka 10 år. De immaterielle eiendelene er foreløpig ikke tatt i kommersiell bruk og avskrives derfor ikke i 2024. Selskapet har mottatt MNOK 9,9 i støtte fra Norges Forskningsråd som er regnskapsført som reduksjon i kostpris på immaterielle eiendeler. Det er i tillegg mottatt støtte fra SkatteFUNN for totalt 4,1 MNOK, fordelt på 3,8 MNOK ført som reduksjon av kostpris på immaterielle eiendeler og 0,3 MNOK ført som reduksjon av andre driftskostnader.

Note 3 Varige driftsmidler

	Driftsløsøre, inventar o.a. utstyr	Totalt
Anskaffelseskost 01.01.2024	142 409	142 409
Tilgang kjøpte driftsmidler	110 000	110 000
Anskaffelseskost 31.12.2024	252 409	252 409
Akkumulerte avskrivninger 31.12	42 650	42 650
Bokført verdi 31.12.2024	209 759	209 759
Akk. av- og nedskrivninger 01.01.2024	0	0
Årets avskrivninger	42 650	42 650
Akk. av- og nedskrivninger 31.12.2024	42 650	42 650



Avskrivningssatser	20 %
Økonomisk levetid	5 år
Avskrivningsplan	Lineær

Note 4 Egenkapital

	Aksjekapital	Overkurs	Annen Innskutt egenkapital	Udekket tap	Sum egenkapital
Pr. 31.12.2023	12 390 000	4 394 174	0	0	16 784 174
Årets resultat		-6 824 174		-4 291 470	-11 115 644
Emisjon	405 000	2 430 000	0		2 835 000
Pr 31.12.2024	12 795 000	0	0	-4 291 470	8 503 530

Note 5 Andre kortsiktige fordringer

Ingen av selskapets fordringer forfaller senere enn ett år.

Note 6 Aksjonærer

AKSJEKAPITALEN I GAS 2 FEED AS PR. 31.12 BESTÅR AV:

	Antall	Pålydende	Bokført
Ordinære aksjer	25 590	500,0	12 795 000
Sum	25 590		12 795 000

EIERSTRUKTUR

Aksjonærer i % pr. 31.12:

	Ordinære	Eierandel	Stemmeandel
G2F Holding AS	12 745	49,8	49,8
Norce Innovation AS	9 111	35,6	35,6
TM HOLDING AS	3 690	14,4	14,4
JARDIS INVEST AS	44	0,2	0,2
Totalt antall aksjer	25 590	100,0	100,0