



## ÅRSREGNSKAPET FOR REGNSKAPSÅRET 2021 - GENERELL INFORMASJON

### Enheten

Organisasjonsnummer: 986 537 899  
Organisasjonsform: Aksjeselskap  
Foretaksnavn: SERVICE-GUTTA AS  
Forretningsadresse: Abel Meyers gate 30  
7800 NAMSOS

### Regnskapsår

Årsregnskapets periode: 01.01.2021 - 31.12.2021

### Konsern

Morselskap i konsern: Nei

### Regnskapsregler

Regler for små foretak benyttet: Ja  
Benyttet ved utarbeidelsen av årsregnskapet til selskapet: Regnskapslovens alminnelige regler

### Årsregnskapet fastsatt av kompetent organ

Bekreftet av representant for selskapet: ØKONOMIHUSET MAGNUSSEN AS

Dato for fastsettelse av årsregnskapet: 31.07.2022

### Grunnlag for avgivelse

År 2021: Årsregnskapet er elektronisk innlevert  
År 2020: Tall er hentet fra elektronisk innlevert årsregnskap fra 2021

*Det er ikke krav til at årsregnskapet m.v. som sendes til Regnskapsregisteret er undertegnet. Kontrollen på at dette er utført ligger hos revisor/enhetens øverste organ. Sikkerheten ivaretas ved at innsender har rolle/rettighet for innsending av årsregnskapet via Altinn, og ved at det bekreftes at årsregnskapet er fastsatt av kompetent organ.*

Brønnøysundregistrene, 18.07.2023



Brønnøysundregistrene

# Brønnøysundregistrene Årsregnskap regnskapsåret 2021 for 986537899

---

Postadresse: 8910 Brønnøysund

Telefoner: Opplysningstelefonen 75 00 75 00 Telefaks 75 00 75 05

E-post: [firmapost@brreg.no](mailto:firmapost@brreg.no) Internett: [www.brreg.no](http://www.brreg.no)

Organisasjonsnummer: 974 760 673



## Resultatregnskap

Beløp i: NOK	Note	2021	2020
<b>RESULTATREGNSKAP</b>			
<b>Inntekter</b>			
Salgsinntekt		6 015 178	6 419 785
Annen driftsinntekt		-423 178	205 038
<b>Sum inntekter</b>		<b>5 592 000</b>	<b>6 624 823</b>
<b>Kostnader</b>			
Varekostnad		3 218 654	3 229 057
Lønnskostnad	2	2 176 423	2 672 729
Avskrivning av driftsmidler og immaterielle eiendeler	5	40 000	1 400
Annen driftskostnad	2	980 006	871 137
<b>Sum kostnader</b>		<b>6 415 083</b>	<b>6 774 323</b>
<b>Driftsresultat</b>		<b>-823 084</b>	<b>-149 500</b>
<b>Finansinntekter og finanskostnader</b>			
Annen renteinntekt			284
Annen finansinntekt		1 570	2 358
Verdiøkning markedsbaserte omløpsmidler		1	-2
<b>Sum finansinntekter</b>		<b>1 571</b>	<b>2 640</b>
Annen rentekostnad		54 493	31 994
<b>Sum finanskostnader</b>		<b>54 493</b>	<b>31 994</b>
<b>Netto finans</b>		<b>-52 922</b>	<b>-29 354</b>
<b>Ordinært resultat før skattekostnad</b>		<b>-876 006</b>	<b>-178 854</b>
Skattekostnad på ordinært resultat	3	43 163	-39 195
<b>Ordinært resultat etter skattekostnad</b>		<b>-919 169</b>	<b>-139 659</b>
<b>Årsresultat</b>	6	<b>-919 169</b>	<b>-139 659</b>
<b>Årsresultat etter minoritetsinteresser</b>		<b>-919 169</b>	<b>-139 659</b>
<b>Totalresultat</b>		<b>-919 169</b>	<b>-139 659</b>



## Resultatregnskap

<b>Beløp i: NOK</b>	<b>Note</b>	<b>2021</b>	<b>2020</b>
<b>Overføringer og disponeringer</b>			
Udekket tap		-496 544	
Overført fra annen egenkapital		-422 625	-139 659
<b>Sum overføringer og disponeringer</b>		<b>-919 169</b>	<b>-139 659</b>



### Balanse

Beløp i: NOK	Note	2021	2020
<b>BALANSE - EIENDELER</b>			
<b>Anleggsmidler</b>			
<b>Immaterielle eiendeler</b>			
Utsatt skattefordel	3		43 163
<b>Sum immaterielle eiendeler</b>			<b>43 163</b>
<b>Varige driftsmidler</b>			
Maskiner og anlegg		67 100	
Driftsløsøre, inventar o.a. utstyr		125 066	86 600
<b>Sum varige driftsmidler</b>	5	<b>192 166</b>	<b>86 600</b>
<b>Sum anleggsmidler</b>		<b>192 166</b>	<b>129 763</b>
<b>Omløpsmidler</b>			
<b>Varer</b>			
<b>Sum varer</b>		<b>49 114</b>	<b>587 927</b>
<b>Fordringer</b>			
Kundefordringer		515 732	1 169 871
Andre kortsiktige fordringer		14 759	
<b>Sum fordringer</b>		<b>530 492</b>	<b>1 169 871</b>
<b>Bankinnskudd, kontanter og lignende</b>			
Bankinnskudd, kontanter o.l.	7	-228 592	-140 862
<b>Sum bankinnskudd, kontanter og lignende</b>		<b>-228 592</b>	<b>-140 862</b>
<b>Sum omløpsmidler</b>		<b>351 014</b>	<b>1 616 936</b>
<b>SUM EIENDELER</b>		<b>543 179</b>	<b>1 746 699</b>
<b>BALANSE - EGENKAPITAL OG GJELD</b>			
<b>Egenkapital</b>			
<b>Innskutt egenkapital</b>			
Aksjekapital	4	100 000	100 000



### Balanse

<b>Beløp i: NOK</b>	<b>Note</b>	<b>2021</b>	<b>2020</b>
Overkurs		2 150	2 150
<b>Sum innskutt egenkapital</b>		<b>102 150</b>	<b>102 150</b>
<b>Opptjent egenkapital</b>			
Annen egenkapital	8		422 625
Udekket tap		496 544	
<b>Sum opptjent egenkapital</b>		<b>-496 544</b>	<b>422 625</b>
<b>Sum egenkapital</b>	6	<b>-394 394</b>	<b>524 775</b>
<b>Gjeld</b>			
<b>Langsiktig gjeld</b>			
<b>Annen langsiktig gjeld</b>			
Gjeld til kredittinstitusjoner		120 062	75 064
<b>Sum annen langsiktig gjeld</b>		<b>120 062</b>	<b>75 064</b>
<b>Sum langsiktig gjeld</b>		<b>120 062</b>	<b>75 064</b>
<b>Kortsiktig gjeld</b>			
Leverandørgjeld		207 707	455 174
Skyldig offentlige avgifter		372 073	437 038
Annen kortsiktig gjeld		237 731	254 648
<b>Sum kortsiktig gjeld</b>		<b>817 512</b>	<b>1 146 860</b>
<b>Sum gjeld</b>		<b>937 574</b>	<b>1 221 924</b>
<b>SUM EGENKAPITAL OG GJELD</b>		<b>543 179</b>	<b>1 746 699</b>



## Brønnøysundregistrene

### ÅRSREGNSKAP FOR REGNSKAPSÅRET 2021 - GENERELL INFORMASJON

Journalnummer: 2022 910226

#### Enheten

Organisasjonsnummer: 986 537 899  
Organisasjonsform: Aksjeselskap  
Foretaksnavn: SERVICE-GUTTA AS  
Forretningsadresse: Abel Meyers gate 30  
7800 NAMSOS

#### Regnskapsår

Årsregnskapets periode: 01.01.2021 - 31.12.2021

#### Konsern

Morselskap i konsern: Nei

#### Regnskapsregler

Regler for små foretak benyttet: Ja  
Benyttet ved utarbeidelsen av  
årsregnskapet til selskapet: Regnskapslovens alminnelige regler

#### Årsregnskapet fastsatt av kompetent organ

Bekreftet av representant for selskapet: ØKONOMIHUSET MAGNUSSEN AS  
Dato for fastsettelse av årsregnskapet: 31.07.2022

#### Revisjon

Årsregnskapet er utarbeidet av ekstern  
autorisert regnskapsfører: Ja  
Ekstern autorisert regnskapsfører har i  
løpet av regnskapsåret bistått ved den  
løpende regnskapsføringen eller utført  
andre tjenester for selskapet enn å  
utarbeide årsregnskapet: Ja

#### Grunnlag for avgivelse

År 2021: Årsregnskap er elektronisk innlevert.  
År 2020: Tall er hentet fra elektronisk innlevert årsregnskap fra 2021.

*Det er ikke krav til at årsregnskapet m.v. som sendes til Regnskapsregisteret er undertegnet. Kontrollen på at dette er utført ligger hos revisor/enhetens øverste organ. Sikkerheten ivaretas ved at innsender har rolle/rettighet for innsending av årsregnskapet via Altinn, og ved at det bekreftes at årsregnskapet er fastsatt av kompetent organ.*

Brønnøysundregistrene, 31.08.2022

---

Brønnøysundregistrene  
Postadresse: Postboks 900, 8910 Brønnøysund  
Telefon: 75 00 75 00  
E-post: firmapost@brreg.no Internett: www.brreg.no  
Organisasjonsnummer: 974 760 673



Organisasjonsnr: 986 537 899  
SERVICE-GUTTA AS

## RESULTATREGNSKAP

Beløp i: NOK	Note	2021	2020
<b>RESULTATREGNSKAP</b>			
<b>Inntekter</b>			
Salgsinntekt		6 015 178	6 419 785
Annen driftsinntekt		-423 178	205 038
<b>Sum inntekter</b>		<b>5 592 000</b>	<b>6 624 823</b>
<b>Kostnader</b>			
Varekostnad		3 218 654	3 229 057
Lønnskostnad	2	2 176 423	2 672 729
Avskrivning av driftsmidler og immaterielle eiendeler	5	40 000	1 400
Annen driftskostnad	2	980 006	871 137
<b>Sum kostnader</b>		<b>6 415 083</b>	<b>6 774 323</b>
<b>Driftsresultat</b>		<b>-823 084</b>	<b>-149 500</b>
<b>Finansinntekter og finanskostnader</b>			
Annen renteinntekt			284
Annen finansinntekt		1 570	2 358
Verdiøkning markedsbaserte omløpsmidler		1	-2
<b>Sum finansinntekter</b>		<b>1 571</b>	<b>2 640</b>
Annen rentekostnad		54 493	31 994
<b>Sum finanskostnader</b>		<b>54 493</b>	<b>31 994</b>
<b>Netto finans</b>		<b>-52 922</b>	<b>-29 354</b>
<b>Ordinært resultat før skattekostnad</b>			
Skattekostnad på ordinært resultat	3	43 163	-39 195
<b>Ordinært resultat etter skattekostnad</b>		<b>-919 169</b>	<b>-139 659</b>
<b>Årsresultat</b>	6	<b>-919 169</b>	<b>-139 659</b>
<b>Årsresultat etter minoritetsinteresser</b>		<b>-919 169</b>	<b>-139 659</b>
<b>Totalresultat</b>		<b>-919 169</b>	<b>-139 659</b>
<b>Overføringer og disponeringer</b>			
Udekket tap		-496 544	
Overført fra annen egenkapital		-422 625	-139 659



Sum overføringer og  
disponeringer

-919 169

-139 659



Organisasjonsnr: 986 537 899  
SERVICE-GUTTA AS

## BALANSE

Beløp i: NOK	Note	2021	2020
--------------	------	------	------

### BALANSE - EIENDELER

<b>Anleggsmidler</b>			
<b>Immaterielle eiendeler</b>			
Utsatt skattefordel	3		43 163
<b>Sum immaterielle eiendeler</b>			<b>43 163</b>
<b>Varige driftsmidler</b>			
Maskiner og anlegg		67 100	
Driftsløsøre, inventar o. a. utstyr		125 066	86 600
<b>Sum varige driftsmidler</b>	5	<b>192 166</b>	<b>86 600</b>
<b>Sum anleggsmidler</b>		<b>192 166</b>	<b>129 763</b>
<b>Omløpsmidler</b>			
<b>Varer</b>			
<b>Sum varer</b>		<b>49 114</b>	<b>587 927</b>
<b>Fordringer</b>			
Kundefordringer		515 732	1 169 871
Andre kortsiktige fordringer		14 759	
<b>Sum fordringer</b>		<b>530 492</b>	<b>1 169 871</b>
<b>Bankinnskudd, kontanter og lignende</b>			
Bankinnskudd, kontanter o. l.	7	-228 592	-140 862
<b>Sum bankinnskudd, kontanter og lignende</b>		<b>-228 592</b>	<b>-140 862</b>
<b>Sum omløpsmidler</b>		<b>351 014</b>	<b>1 616 936</b>
<b>SUM EIENDELER</b>		<b>543 179</b>	<b>1 746 699</b>

### BALANSE - EGENKAPITAL OG GJELD

<b>Egenkapital</b>			
<b>Innskutt egenkapital</b>			
Aksjekapital	4	100 000	100 000
Overkurs		2 150	2 150
<b>Sum innskutt egenkapital</b>		<b>102 150</b>	<b>102 150</b>
<b>Opptjent egenkapital</b>			
Annen egenkapital	8		422 625
Udekket tap		496 544	
<b>Sum opptjent egenkapital</b>		<b>-496 544</b>	<b>422 625</b>



<b>Sum egenkapital</b>	<b>6</b>	<b>-394 394</b>	<b>524 775</b>
<b>Gjeld</b>			
<b>Langsiktig gjeld</b>			
<b>Annen langsiktig gjeld</b>			
Gjeld til			
kredittinstitusjoner		120 062	75 064
<b>Sum annen langsiktig gjeld</b>		<b>120 062</b>	<b>75 064</b>
<b>Sum langsiktig gjeld</b>		<b>120 062</b>	<b>75 064</b>
<b>Kortsiktig gjeld</b>			
Leverandørgjeld		207 707	455 174
Skyldig offentlige avgifter		372 073	437 038
Annen kortsiktig gjeld		237 731	254 648
<b>Sum kortsiktig gjeld</b>		<b>817 512</b>	<b>1 146 860</b>
<b>Sum gjeld</b>		<b>937 574</b>	<b>1 221 924</b>
<b>SUM EGENKAPITAL OG GJELD</b>		<b>543 179</b>	<b>1 746 699</b>



Organisasjonsnr: 986 537 899  
SERVICE-GUTTA AS

NOTEOPPLYSNINGER - SELSKAP - alle poster oppgitt i hele tall

Note

Antall aksjer og aksjeeiere

Note

2

Antall årsverk i regnskapsåret

Virksomheten har hatt følgende antall årsverk:

3.00

Omløpsmidler                      Startdato      Sluttdato      Endring

Skattemessig fremf.undersk. Startdato      Sluttdato      Endring

Kortsiktig gjeld                      Startdato      Sluttdato      Endring



# Årsregnskap 2021

## Service-gutta AS

Resultatregnskap  
Balanse  
Noter til regnskapet



Org.nr.: 986 537 899



### RESULTATREGNSKAP

#### SERVICE-GUTTA AS

DRIFTSINNEKTER OG DRIFTSKOSTNADER	Note	2021	2020
Salgsinntekt		6 015 178	6 419 785
Annen driftsinntekt		-423 178	205 038
<b>Sum driftsinntekter</b>		<b>5 592 000</b>	<b>6 624 823</b>
Varekostnad		3 218 654	3 229 057
Lønnskostnad	2	2 176 423	2 672 729
Avskrivning av driftsmidler og immaterielle eiendeler	5	40 000	1 400
Annen driftskostnad	2	980 006	871 137
<b>Sum driftskostnader</b>		<b>6 415 083</b>	<b>6 774 323</b>
<b>Driftsresultat</b>		<b>-823 084</b>	<b>-149 500</b>
<b>FINANSINNEKTER OG FINANSKOSTNADER</b>			
Annen renteinntekt		0	284
Annen finansinntekt		1 570	2 358
Verdøkning markedsbaserte omløpsmidler		1	-2
Annen rentekostnad		54 493	31 994
<b>Resultat av finansposter</b>		<b>-52 922</b>	<b>-29 354</b>
Ordinært resultat før skattekostnad		-876 006	-178 854
Skattekostnad på ordinært resultat	3	43 163	-39 195
<b>Ordinært resultat</b>		<b>-919 169</b>	<b>-139 659</b>
<b>EKSTRAORDINÆRE INNEKTER OG KOSTNADER</b>			
<b>Årsresultat</b>	<b>6</b>	<b>-919 169</b>	<b>-139 659</b>
<b>OVERFØRINGER</b>			
Overført til udekket tap		496 544	0
Overført fra annen egenkapital		422 625	139 659
<b>Sum overføringer</b>		<b>-919 169</b>	<b>-139 659</b>



### BALANSE

#### SERVICE-GUTTA AS

EIENDELER	Note	2021	2020
<b>ANLEGGSMIDLER</b>			
<b>IMMATERIELLE EIENDELER</b>			
Utsatt skattefordel	3	0	43 163
<b>Sum immaterielle eiendeler</b>		<b>0</b>	<b>43 163</b>
<b>VARIGE DRIFTSMIDLER</b>			
Maskiner og anlegg		67 100	0
Driftsløsøre, inventar o.a. utstyr		125 066	86 600
<b>Sum varige driftsmidler</b>	<b>5</b>	<b>192 166</b>	<b>86 600</b>
<b>FINANSIELLE ANLEGGSMIDLER</b>			
<b>Sum anleggsmidler</b>		<b>192 166</b>	<b>129 763</b>
<b>OMLØPSMIDLER</b>			
Lager av varer og annen beholdning		49 114	587 927
<b>FORDRINGER</b>			
Kundefordringer		515 732	1 169 871
Andre kortsiktige fordringer		14 759	0
<b>Sum fordringer</b>		<b>530 492</b>	<b>1 169 871</b>
<b>INVESTERINGER</b>			
Bankinnskudd, kontanter o.l.	7	-228 592	-140 862
<b>Sum omløpsmidler</b>		<b>351 014</b>	<b>1 616 936</b>
<b>Sum eiendeler</b>		<b>543 179</b>	<b>1 746 699</b>



### BALANSE

#### SERVICE-GUTTA AS

EGENKAPITAL OG GJELD	Note	2021	2020
<b>EGENKAPITAL</b>			
<b>INNSKUTT EGENKAPITAL</b>			
Aksjekapital	4	100 000	100 000
Overkurs		2 150	2 150
<b>Sum innskutt egenkapital</b>		<b>102 150</b>	<b>102 150</b>
<b>OPPTJENT EGENKAPITAL</b>			
Annen egenkapital	8	0	422 625
Udekket tap		-496 544	0
<b>Sum opptjent egenkapital</b>		<b>-496 544</b>	<b>422 625</b>
<b>Sum egenkapital</b>	<b>6</b>	<b>-394 394</b>	<b>524 775</b>
<b>GJELD</b>			
<b>AVSETNING FOR FORPLIKTELSER</b>			
<b>ANNEN LANGSIKTIG GJELD</b>			
Gjeld til kredittinstitusjoner		120 062	75 064
<b>Sum annen langsiktig gjeld</b>		<b>120 062</b>	<b>75 064</b>
<b>KORTSIKTIG GJELD</b>			
Leverandørgjeld		207 707	455 174
Skyldig offentlige avgifter		372 073	437 038
Annen kortsiktig gjeld		237 731	254 648
<b>Sum kortsiktig gjeld</b>		<b>817 512</b>	<b>1 146 860</b>
<b>Sum gjeld</b>		<b>937 574</b>	<b>1 221 924</b>
<b>Sum egenkapital og gjeld</b>		<b>543 179</b>	<b>1 746 699</b>

Namsos, 31.07.2022  
Styret i Service-gutta AS

Ole Leirvik  
styreleder

Stian Strand  
styremedlem



SERVICE-GUTTA AS

986 537 899

## Regnskapsprinsipper

Årsregnskapet er satt opp i samsvar med regnskapsloven og NRS 8 - God regnskapsskikk for små foretak.

### DRIFTSINNTEKTER

Inntektsføring ved salg av varer skjer på leveringstidspunktet. Tjenester inntektsføres etter hvert som de leveres.

### SKATT

Skattekostnaden i resultatregnskapet omfatter både periodens betalbare skatt og endring i utsatt skatt. Utsatt skatt er beregnet med 22 % på grunnlag av de midlertidige forskjeller som eksisterer mellom regnskapsmessige og skattemessige verdier, samt ligningsmessig underskudd til fremføring ved utgangen av regnskapsåret. Skatteøkende og skattereduserende midlertidige forskjeller som reverserer eller kan reverseres i samme periode er utlignet og nettoført.

### KLASSIFISERING OG VURDERING AV ANLEGGSMIDLER

Anleggsmidler omfatter eiendeler bestemt til varig eie og bruk. Anleggsmidler er vurdert til anskaffelseskost. Varige driftsmidler balanseføres og avskrives over driftsmidlets økonomiske levetid. Avskrivningsperioden for fast eiendom anskaffet etter 2009 er dekomponert i en del som gjelder råbygget og en del som gjelder faste tekniske installasjoner. Varige driftsmidler nedskrives til gjenvinnbart beløp ved verdifall som forventes ikke å være forbigående. Gjenvinnbart beløp er det høyeste av netto salgsverdi og verdi i bruk. Verdi i bruk er nåverdi av fremtidige kontantstrømmer knyttet til eiendelen. Nedskrivningen reverseres når grunnlaget for nedskrivningen ikke lenger er til stede.

### KLASSIFISERING OG VURDERING AV OMLØPSMIDLER

Omløpsmidler og kortsiktig gjeld omfatter normalt poster som forfaller til betaling innen ett år etter balansedagen, samt poster som knytter seg til varekretsløpet. Omløpsmidler vurderes til laveste verdi av anskaffelseskost og virkelig verdi.

### VARER

Varer er vurdert til det laveste av anskaffelseskost og netto salgsverdi.

### FORDRINGER

Kundefordringer og andre fordringer oppføres til pålydende etter fradrag for avsetning til forventet tap. Avsetning til tap gjøres på grunnlag av en individuell vurdering av de enkelte fordringene.

## Note 2 Lønnskostnader og ytelser, godtgjørelser til daglig leder, styret og revisor

Lønnskostnader	2021	2020
Lønninger	2 030 136	2 503 439
Arbeidsgiveravgift	105 978	130 155
Pensjonskostnader	47 864	45 123
Andre ytelser	-7 555	-5 987
<b>Sum</b>	<b>2 176 423</b>	<b>2 672 729</b>

Selskapet har i 2021 sysselsatt 3 årsverk.

### PENSJONSFORPLIKTELSE

Selskapet er pliktig til å ha tjenestepensjonsordning etter lov om obligatorisk tjenestepensjon.

SERVICE-GUTTA AS

SIDE 5



SERVICE-GUTTA AS

986 537 899

Selskapets pensjonsordninger tilfredsstiller kravene i denne lov.

## Note 3 Skatt

<b>Årets skattekostnad</b>	<b>2021</b>	<b>2020</b>
Resultatført skatt på ordinært resultat:		
Betalbar skatt	0	0
Endring i utsatt skattefordel	43 163	-39 195
<b>Skattekostnad ordinært resultat</b>	<b>43 163</b>	<b>-39 195</b>
Skattepliktig inntekt:		
Ordinært resultat før skatt	-876 006	-178 854
Permanente forskjeller	-1	694
Endring i midlertidige forskjeller	134 811	22 152
<b>Skattepliktig inntekt</b>	<b>-741 195</b>	<b>-156 009</b>
Betalbar skatt i balansen:		
Betalbar skatt på årets resultat	0	0
<b>Sum betalbar skatt i balansen</b>	<b>0</b>	<b>0</b>

Skatteeffekten av midlertidige forskjeller og underskudd til fremføring som har gitt opphav til utsatt skatt og utsatte skattefordeler, spesifisert på typer av midlertidige forskjeller

	<b>2021</b>	<b>2020</b>	<b>Endring</b>
Varige driftsmidler	25 002	9 814	-15 189
Fordringer	-200 000	-50 000	150 000
<b>Sum</b>	<b>-174 998</b>	<b>-40 186</b>	<b>134 811</b>
Akkumulert fremførbart underskudd	-897 204	-156 009	741 195
Inngår ikke i beregningen av utsatt skatt	1 072 202	0	-1 072 202
<b>Grunnlag for utsatt skattefordel</b>	<b>0</b>	<b>-196 195</b>	<b>-196 195</b>
<b>Utsatt skattefordel (22 %)</b>	<b>0</b>	<b>-43 163</b>	<b>-43 163</b>

I henhold til God regnskapsskikk for små foretak balanseføres ikke utsatt skattefordel.

## Note 4 Aksjonærer

### AKSJEKAPITALEN I SERVICE-GUTTA AS PR. 31.12 BESTÅR AV:

	<b>Antall</b>	<b>Pålydende</b>	<b>Bokført</b>
Ordinære aksjer	100	1 000,0	100 000
<b>Sum</b>	<b>100</b>		<b>100 000</b>

### EIERSTRUKTUR

De største aksjonærene i % pr. 31.12 var:

SERVICE-GUTTA AS

SIDE 6



## SERVICE-GUTTA AS

986 537 899

	Ordinære	Eierandel	Stemmeandel
Ole Leirvik	100	100,0	100,0

## AKSJER OG OPSJONER EIET AV MEDLEMMER I STYRET OG DAGLIG LEDER:

Navn	Verv	Ordinære
Ole Leirvik	styreleder	100
<b>Totalt antall aksjer</b>		<b>100</b>

## Note 5 Anleggsmidler

	Maskiner og anlegg	Driftsløsøre, inventar ol.	Sum
Anskaffelseskost pr. 01.01.21	88 000		88 000
+ Tilgang kjøpte driftsmidler	232 166		232 166
- Avgang i året	88 000		88 000
<b>= Anskaffelseskost 31.12.21</b>	<b>232 166</b>		<b>232 166</b>
Akkumulerte avskrivninger 31.12.21	40 000		40 000
<b>= Bokført verdi 31.12.21</b>	<b>192 166</b>		<b>192 166</b>
Årets ordinære avskrivninger	40 000		40 000
Økonomisk levetid	5 år		

## Note 6 Egenkapital

	Aksjekapital	Overkurs	Annen innskutt egenkapital	Annen egenkapital	Sum egenkapital
Pr. 31.12.2020	100 000	2 150	0	422 625	524 775
<b>Pr 01.01.2021</b>	<b>100 000</b>	<b>2 150</b>	<b>0</b>	<b>422 625</b>	<b>524 775</b>
Årets resultat				-919 169	-919 169
<b>Pr 31.12.2021</b>	<b>100 000</b>	<b>2 150</b>	<b>0</b>	<b>-496 544</b>	<b>-394 394</b>

## Note 7 Bankinnskudd

Innestående midler på skattetrekkkonto (bundne midler) er på kr. 70 045.



**SERVICE-GUTTA AS**

**986 537 899**

**Note 8 Fortsatt drift**

Styrets arbeid i 2021 har i hovedsak bestått av å forvalte inntektene og redusere kostnadene for å sikre løpende drift.

Det er i 2021 foretatt en omstrukturering av selskapet slik at driften blir mer effektiv og spesialisert mot bestemte markeder.

Driften av Service-gutta AS synes således ikke å medføre risiko for tap for kreditorene.

Grunnlaget for styrets konklusjon om fortsatt drift er basert på grunnlaget dagens drift er etablert på, den gode kommunikasjonen mot kreditorer og et konservativt anslag på inntekter i årene som kommer.

SERVICE-GUTTA AS

SIDE 8



REVISJON • RÅDGIVNING

Til generalforsamlingen i

Service-Gutta AS

Grongstad Revisjon AS  
statsautoriserte revisorer  
Postboks 19  
7801 Namsos  
Telefon: 74 21 80 60  
Telefax: 74 21 80 61  
Bankkonto: 8671.06.03792  
Org.nr.: 988 343 587

E-post: [firmapost@grongstad.no](mailto:firmapost@grongstad.no)  
Hjemmeside: [www.grongstad.no](http://www.grongstad.no)



## Uavhengig revisors beretning

### Konklusjon

Vi har revidert Service-Gutta AS sitt årsregnskap som viser et underskudd på kr 919 169,-. Årsregnskapet består av balanse per 31. desember 2021, resultatregnskap for regnskapsåret avsluttet per denne datoen og noter til årsregnskapet, herunder et sammendrag av viktige regnskapsprinsipper.

Etter vår mening

- oppfyller årsregnskapet gjeldende lovkrav, og
- gir årsregnskapet et rettviseende bilde av selskapets finansielle stilling per 31. desember 2021 og av dets resultater for regnskapsåret avsluttet per denne datoen i samsvar med regnskapslovens regler og god regnskapsskikk i Norge.

### Grunnlag for konklusjonen

Vi har gjennomført revisjonen i samsvar med de internasjonale revisjonsstandardene International Standards on Auditing (ISA-ene). Våre oppgaver og plikter i henhold til disse standardene er beskrevet nedenfor under "Revisors oppgaver og plikter ved revisjonen av årsregnskapet". Vi er uavhengige av selskapet slik det kreves i lov, forskrift og International Code of Ethics for Professional Accountants (inkludert internasjonale uavhengighetsstandarder) utstedt av the International Ethics Standards Board for Accountants (IESBA-reglene), og vi har overholdt våre øvrige etiske forpliktelser i samsvar med disse kravene. Innhentet revisjonsbevis er etter vår vurdering tilstrekkelig og hensiktsmessig som grunnlag for vår konklusjon.

### Vesentlig usikkerhet knyttet til fortsatt drift.

Vi gjør oppmerksom på note 8 som angir at selskapet har pådratt seg et tap på NOK 919 169,- i regnskapsåret 2021. Det er beskrevet i noten at selskapet har tapte vesentlige deler av selskapets egenkapital. Disse forholdene og andre omstendigheter som er beskrevet i note 8 indikerer at det foreligger vesentlig usikkerhet som kan skape tvil av betydning om selskapets evne til fortsatt drift. Dette har ingen betydning for vår konklusjon om årsregnskapet.

### Ledelsens ansvar for årsregnskapet

Ledelsen er ansvarlig for å utarbeide årsregnskapet og for at det gir et rettviseende bilde i samsvar med regnskapslovens regler og god regnskapsskikk i Norge. Ledelsen er også ansvarlig for slik intern kontroll som den finner nødvendig for å kunne utarbeide et årsregnskap som ikke inneholder vesentlig feilinformasjon, verken som følge av misligheter eller utilsiktede feil.

Side 1 av 2



Ved utarbeidelsen av årsregnskapet må ledelsen ta standpunkt til selskapets evne til fortsatt drift og opplyse om forhold av betydning for fortsatt drift. Forutsetningen om fortsatt drift skal legges til grunn for årsregnskapet så lenge det ikke er sannsynlig at virksomheten vil bli avviklet.

## **Revisors oppgaver og plikter ved revisjonen av årsregnskapet**


Vårt mål er å oppnå betryggende sikkerhet for at årsregnskapet som helhet ikke inneholder vesentlig feilinformasjon, verken som følge av misligheter eller utilsiktede feil, og å avgi en revisjonsberetning som inneholder vår konklusjon. Betryggende sikkerhet er en høy grad av sikkerhet, men ingen garanti for at en revisjon utført i samsvar med ISA-ene, alltid vil avdekke vesentlig feilinformasjon som eksisterer. Feilinformasjon kan oppstå som følge av misligheter eller utilsiktede feil. Feilinformasjon blir vurdert som vesentlig dersom den enkeltvis eller samlet med rimelighet kan forventes å påvirke økonomiske beslutninger som brukerne foretar basert på årsregnskapet.

For videre beskrivelse av revisors oppgaver og plikter vises det til:

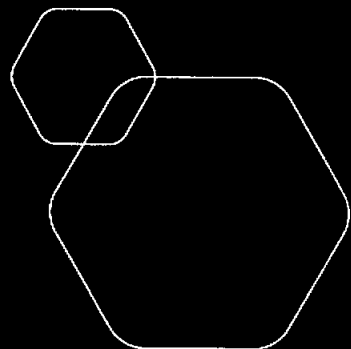
<https://revisorforeningen.no/revisjonsberetninger>

Namsos, 23. august 2022

**Grøngstad Revisjon AS**




Arnestein Grøngstad  
statsautorisert revisor



**Årsregnskap 2021**  
**Service-gutta AS**

Resultatregnskap  
Balanse  
Noter til regnskapet



Org.nr.: 986 537 899



## RESULTATREGNSKAP

### SERVICE-GUTTA AS

DRIFTSINNEKTER OG DRIFTSKOSTNADER	Note	2021	2020
Salgsinntekt		6 015 178	6 419 785
Annen driftsinntekt		-423 178	205 038
<b>Sum driftsinntekter</b>		<b>5 592 000</b>	<b>6 624 823</b>
Varekostnad		3 218 654	3 229 057
Lønnskostnad	2	2 176 423	2 672 729
Avskrivning av driftsmidler og immaterielle eiendeler	5	40 000	1 400
Annen driftskostnad	2	980 006	871 137
<b>Sum driftskostnader</b>		<b>6 415 083</b>	<b>6 774 323</b>
<b>Driftsresultat</b>		<b>-823 084</b>	<b>-149 500</b>
<b>FINANSINNEKTER OG FINANSKOSTNADER</b>			
Annen renteinntekt		0	284
Annen finansinntekt		1 570	2 358
Verdøkning markedsbaserte omløpsmidler		1	-2
Annen rentekostnad		54 493	31 994
<b>Resultat av finansposter</b>		<b>-52 922</b>	<b>-29 354</b>
Ordinært resultat før skattekostnad		-876 006	-178 854
Skattekostnad på ordinært resultat	3	43 163	-39 195
<b>Ordinært resultat</b>		<b>-919 169</b>	<b>-139 659</b>
<b>EKSTRAORDINÆRE INNTEKTER OG KOSTNADER</b>			
<b>Årsresultat</b>	<b>6</b>	<b>-919 169</b>	<b>-139 659</b>
<b>OVERFØRINGER</b>			
Overført til udekket tap		496 544	0
Overført fra annen egenkapital		422 625	139 659
<b>Sum overføringer</b>		<b>-919 169</b>	<b>-139 659</b>



### BALANSE

#### SERVICE-GUTTA AS

EIENDELER	Note	2021	2020
<b>ANLEGGSMIDLER</b>			
<b>IMMATERIELLE EIENDELER</b>			
Utsatt skattefordel	3	0	43 163
<b>Sum immaterielle eiendeler</b>		<b>0</b>	<b>43 163</b>
<b>VARIGE DRIFTSMIDLER</b>			
Maskiner og anlegg		67 100	0
Driftsløsøre, inventar o.a. utstyr		125 066	86 600
<b>Sum varige driftsmidler</b>	<b>5</b>	<b>192 166</b>	<b>86 600</b>
<b>FINANSIELLE ANLEGGSMIDLER</b>			
<b>Sum anleggsmidler</b>		<b>192 166</b>	<b>129 763</b>
<b>OMLØPSMIDLER</b>			
Lager av varer og annen beholdning		49 114	587 927
<b>FORDRINGER</b>			
Kundefordringer		515 732	1 169 871
Andre kortsiktige fordringer		14 759	0
<b>Sum fordringer</b>		<b>530 492</b>	<b>1 169 871</b>
<b>INVESTERINGER</b>			
Bankinnskudd, kontanter o.l.	7	-228 592	-140 862
<b>Sum omløpsmidler</b>		<b>351 014</b>	<b>1 616 936</b>
<b>Sum eiendeler</b>		<b>543 179</b>	<b>1 746 699</b>




## BALANSE

### SERVICE-GUTTA AS

EGENKAPITAL OG GJELD	Note	2021	2020
<b>EGENKAPITAL</b>			
<b>INNSKUTT EGENKAPITAL</b>			
Aksjekapital	4	100 000	100 000
Overkurs		2 150	2 150
<b>Sum innskutt egenkapital</b>		<b>102 150</b>	<b>102 150</b>
<b>OPPTJENT EGENKAPITAL</b>			
Annen egenkapital	8	0	422 625
Udekket tap		-496 544	0
<b>Sum opptjent egenkapital</b>		<b>-496 544</b>	<b>422 625</b>
<b>Sum egenkapital</b>	<b>6</b>	<b>-394 394</b>	<b>524 775</b>
<b>GJELD</b>			
<b>AVSETNING FOR FORPLIKTELSE</b>			
<b>ANNEN LANGSIKTIG GJELD</b>			
Gjeld til kredittinstitusjoner		120 062	75 064
<b>Sum annen langsiktig gjeld</b>		<b>120 062</b>	<b>75 064</b>
<b>KORTSIKTIG GJELD</b>			
Leverandørgjeld		207 707	455 174
Skyldig offentlige avgifter		372 073	437 038
Annen kortsiktig gjeld		237 731	254 648
<b>Sum kortsiktig gjeld</b>		<b>817 512</b>	<b>1 146 860</b>
<b>Sum gjeld</b>		<b>937 574</b>	<b>1 221 924</b>
<b>Sum egenkapital og gjeld</b>		<b>543 179</b>	<b>1 746 699</b>

Namsos, 31.07.2022  
Styret i Service-gutta AS

  
Ole Leirvik  
styreleder

\_\_\_\_\_  
Stian Strand  
styremedlem



SERVICE-GUTTA AS

986 537 899

## Regnskapsprinsipper

Årsregnskapet er satt opp i samsvar med regnskapsloven og NRS 8 - God regnskapsskikk for små foretak.

### DRIFTSINNTEKTER

Inntektsføring ved salg av varer skjer på leveringstidspunktet. Tjenester inntektsføres etter hvert som de leveres.

### SKATT

Skattekostnaden i resultatregnskapet omfatter både periodens betalbare skatt og endring i utsatt skatt. Utsatt skatt er beregnet med 22 % på grunnlag av de midlertidige forskjeller som eksisterer mellom regnskapsmessige og skattemessige verdier, samt ligningsmessig underskudd til fremføring ved utgangen av regnskapsåret. Skatteøkende og skattereduserende midlertidige forskjeller som reverserer eller kan reverseres i samme periode er utlignet og nettoført.

### KLASSIFISERING OG VURDERING AV ANLEGGSMIDLER

Anleggsmidler omfatter eiendeler bestemt til varig eie og bruk. Anleggsmidler er vurdert til anskaffelseskost. Varige driftsmidler balanseføres og avskrives over driftsmidlets økonomiske levetid. Avskrivningsperioden for fast eiendom anskaffet etter 2009 er dekomponert i en del som gjelder råbygget og en del som gjelder faste tekniske installasjoner. Varige driftsmidler nedskrives til gjenvinnbart beløp ved verdifall som forventes ikke å være forbigående. Gjenvinnbart beløp er det høyeste av netto salgsverdi og verdi i bruk. Verdi i bruk er nåverdi av fremtidige kontantstrømmer knyttet til eiendelen. Nedskrivningen reverseres når grunnlaget for nedskrivningen ikke lenger er til stede.

### KLASSIFISERING OG VURDERING AV OMLØPSMIDLER

Omløpsmidler og kortsiktig gjeld omfatter normalt poster som forfaller til betaling innen ett år etter balansedagen, samt poster som knytter seg til varekretsløpet. Omløpsmidler vurderes til laveste verdi av anskaffelseskost og virkelig verdi.

### VARER

Varer er vurdert til det laveste av anskaffelseskost og netto salgsverdi.

### FORDRINGER

Kundefordringer og andre fordringer oppføres til pålydende etter fradrag for avsetning til forventet tap. Avsetning til tap gjøres på grunnlag av en individuell vurdering av de enkelte fordringene.

### Note 2 Lønnskostnader og ytelser, godtgjørelser til daglig leder, styret og revisor

<b>Lønnskostnader</b>	<b>2021</b>	<b>2020</b>
Lønninger	2 030 136	2 503 439
Arbeidsgiveravgift	105 978	130 155
Pensjonskostnader	47 864	45 123
Andre ytelser	-7 555	-5 987
<b>Sum</b>	<b>2 176 423</b>	<b>2 672 729</b>

Selskapet har i 2021 sysselsatt 3 årsverk.

### PENSJONSFORPLIKTELSER

Selskapet er pliktig til å ha tjenestepensjonsordning etter lov om obligatorisk tjenestepensjon.

SERVICE-GUTTA AS

SIDE 5



SERVICE-GUTTA AS

986 537 899

Selskapets pensjonsordninger tilfredsstiller kravene i denne lov.

## Note 3 Skatt

<b>Årets skattekostnad</b>	<b>2021</b>	<b>2020</b>
Resultatført skatt på ordinært resultat:		
Betalbar skatt	0	0
Endring i utsatt skattefordel	43 163	-39 195
<b>Skattekostnad ordinært resultat</b>	<b>43 163</b>	<b>-39 195</b>
Skattepliktig inntekt:		
Ordinært resultat før skatt	-876 006	-178 854
Permanente forskjeller	-1	694
Endring i midlertidige forskjeller	509 426	22 152
<b>Skattepliktig inntekt</b>	<b>-366 580</b>	<b>-156 009</b>
Betalbar skatt i balansen:		
Betalbar skatt på årets resultat	0	0
<b>Sum betalbar skatt i balansen</b>	<b>0</b>	<b>0</b>

Skatteeffekten av midlertidige forskjeller og underskudd til fremføring som har gitt opphav til utsatt skatt og utsatte skattefordeler, spesifisert på typer av midlertidige forskjeller

	<b>2021</b>	<b>2020</b>	<b>Endring</b>
Varige driftsmidler	25 002	9 814	-15 189
Varebeholdning	-374 615	0	374 615
Fordringer	-200 000	-50 000	150 000
<b>Sum</b>	<b>-549 613</b>	<b>-40 186</b>	<b>509 426</b>
Akkumulert fremførbart underskudd	-522 589	-156 009	366 580
Inngår ikke i beregningen av utsatt skatt	1 072 202	0	-1 072 202
<b>Grunnlag for utsatt skattefordel</b>	<b>0</b>	<b>-196 195</b>	<b>-196 195</b>
<b>Utsatt skattefordel (22 %)</b>	<b>0</b>	<b>-43 163</b>	<b>-43 163</b>

I henhold til God regnskapsskikk for små foretak balanseføres ikke utsatt skattefordel.

## Note 4 Aksjonærer

### AKSJEKAPITALEN I SERVICE-GUTTA AS PR. 31.12 BESTÅR AV:

	<b>Antall</b>	<b>Pålydende</b>	<b>Bokført</b>
Ordinære aksjer	100	1 000,0	100 000
<b>Sum</b>	<b>100</b>		<b>100 000</b>

## EIERSTRUKTUR

SERVICE-GUTTA AS

SIDE 6



## SERVICE-GUTTA AS

986 537 899

De største aksjonærene i % pr. 31.12 var:

	Ordinære	Eierandel	Stemmeandel
Ole Leirvik	100	100,0	100,0

## AKSJER OG OPSJONER EIET AV MEDLEMMER I STYRET OG DAGLIG LEDER:

Navn	Verv	Ordinære
Ole Leirvik	styreleder	100
<b>Totalt antall aksjer</b>		<b>100</b>

## Note 5 Anleggsmidler

	Maskiner og anlegg	Driftsløsøre, inventar ol.	Sum
Anskaffelseskost pr. 01.01.21	88 000		88 000
+ Tilgang kjøpte driftsmidler	232 166		232 166
- Avgang i året	88 000		88 000
<b>= Anskaffelseskost 31.12.21</b>	<b>232 166</b>		<b>232 166</b>
Akkumulerte avskrivninger 31.12.21	40 000		40 000
<b>= Bokført verdi 31.12.21</b>	<b>192 166</b>		<b>192 166</b>
Årets ordinære avskrivninger	40 000		40 000
Økonomisk levetid	5 år		

## Note 6 Egenkapital

	Aksjekapital	Overkurs	Annen innskutt egenkapital	Annen egenkapital	Sum egenkapital
Pr. 31.12.2020	100 000	2 150	0	422 625	524 775
<b>Pr 01.01.2021</b>	<b>100 000</b>	<b>2 150</b>	<b>0</b>	<b>422 625</b>	<b>524 775</b>
Årets resultat				-919 169	-919 169
<b>Pr 31.12.2021</b>	<b>100 000</b>	<b>2 150</b>	<b>0</b>	<b>-496 544</b>	<b>-394 394</b>

## Note 7 Bankinnskudd

Innestående midler på skattetrekkskonto (bundne midler) er på kr. 70 045.



**SERVICE-GUTTA AS**

**986 537 899**

**Note 8 Fortsatt drift**

Styrets arbeid i 2021 har i hovedsak bestått av å forvalte inntektene og redusere kostnadene for å sikre løpende drift.

Det er i 2021 foretatt en omstrukturering av selskapet slik at driften blir mer effektiv og spesialisert mot bestemte markeder.

Driften av Service-gutta AS synes således ikke å medføre risiko for tap for kreditorene.

Grunnlaget for styrets konklusjon om fortsatt drift er basert på grunnlaget dagens drift er etablert på, den gode kommunikasjonen mot kreditorer og et konservativt anslag på inntekter i årene som kommer.

SERVICE-GUTTA AS

SIDE 8