



ÅRSREGNSKAPET FOR REGNSKAPSÅRET 2019 - GENERELL INFORMASJON

Enheten

Organisasjonsnummer: 915 821 413
Organisasjonsform: Aksjeselskap
Foretaksnavn: RALLAN AS
Forretningsadresse: Sophies vei 6
1542 VESTBY

Regnskapsår

Årsregnskapets periode: 01.01.2019 - 31.12.2019

Konsern

Morselskap i konsern: Nei

Regnskapsregler

Regler for små foretak benyttet: Ja
Benyttet ved utarbeidelsen av årsregnskapet til selskapet: Regnskapslovens alminnelige regler

Årsregnskapet fastsatt av kompetent organ

Bekreftet av representant for selskapet: Roger Allan Wahlgren
Dato for fastsettelse av årsregnskapet: 28.08.2020

Grunnlag for avgivelse

År 2019: Årsregnskapet er elektronisk innlevert
År 2018: Tall er hentet fra elektronisk innlevert årsregnskap fra 2019

Det er ikke krav til at årsregnskapet m.v. som sendes til Regnskapsregisteret er undertegnet. Kontrollen på at dette er utført ligger hos revisor/enhetens øverste organ. Sikkerheten ivaretas ved at innsender har rolle/rettighet for innsending av årsregnskapet via Altinn, og ved at det bekreftes at årsregnskapet er fastsatt av kompetent organ.

Brønnøysundregistrene, 11.07.2021



Resultatregnskap

Beløp i: NOK	Note	2019	2018
RESULTATREGNSKAP			
Inntekter			
Salgsinntekt			7 000
Sum inntekter			7 000
Kostnader			
Lønnskostnad	2	6 077	8 100
Avskrivning av driftsmidler og immaterielle eiendeler	3	3 700	3 700
Annen driftskostnad	2	99 187	96 846
Sum kostnader		108 964	108 646
Driftsresultat		-108 964	-101 646
Finansinntekter og finanskostnader			
Annen renteinntekt		81	4
Annen finansinntekt		144 000	
Sum finansinntekter		144 081	4
Annen rentekostnad			445
Sum finanskostnader			445
Netto finans		144 081	-441
Ordinært resultat før skattekostnad		35 118	-102 087
Skattekostnad på ordinært resultat			-2 645
Ordinært resultat etter skattekostnad		35 118	-99 442
Årsresultat	5	35 118	-99 442
Årsresultat etter minoritetsinteresser		35 118	-99 442
Totalresultat		35 118	-99 442
Overføringer og disponeringer			
Avsatt til annen egenkapital		35 118	
Overført fra annen egenkapital			-99 442



Resultatregnskap

Beløp i: NOK	Note	2019	2018
Sum overføringer og disponeringer		35 118	-99 442



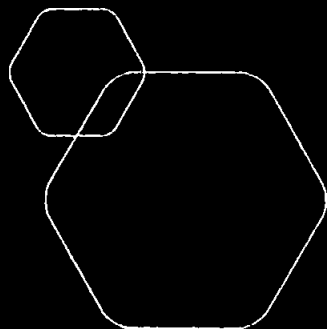
Balanse

Beløp i: NOK	Note	2019	2018
BALANSE - EIENDELER			
Anleggsmidler			
Immaterielle eiendeler			
Varige driftsmidler			
Tomter, bygninger o.a. fast eiendom	3		
Maskiner og anlegg	3	4 100	7 800
Skip og flytende installasjoner	3		
Driftsløsøre, inventar o.a. utstyr	3		
Sum varige driftsmidler	3	4 100	7 800
Finansielle anleggsmidler			
Investering i datterselskap	4		
Investering i annet foretak i samme konsern	4		
Investeringer i tilknyttet selskap	4		
Investeringer i aksjer og andeler	4	1 825 310	1 825 310
Obligasjoner	4		
Andre langsiktige fordringer	4		
Sum finansielle anleggsmidler		1 825 310	1 825 310
Sum anleggsmidler		1 829 410	1 833 110
Omløpsmidler			
Varer			
Fordringer			
Andre kortsiktige fordringer		2 730	20 661
Sum fordringer		2 730	20 661
Bankinnskudd, kontanter og lignende			
Bankinnskudd, kontanter o.l.		213	11 809
Sum bankinnskudd, kontanter og lignende		213	11 809
Sum omløpsmidler		2 943	32 469
SUM EIENDELER		1 832 353	1 865 579



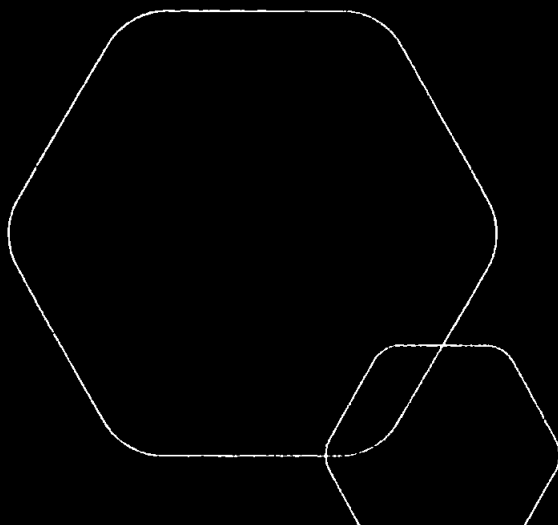
Balanse

Beløp i: NOK	Note	2019	2018
BALANSE - EGENKAPITAL OG GJELD			
Egenkapital			
Innskutt egenkapital			
Aksjekapital	6	30 000	30 000
Beholdning av egne aksjer	6		
Sum innskutt egenkapital		30 000	30 000
Opptjent egenkapital			
Annen egenkapital		1 732 599	1 697 481
Sum opptjent egenkapital		1 732 599	1 697 481
Sum egenkapital	5	1 762 599	1 727 481
Sum langsiktig gjeld		0	0
Kortsiktig gjeld			
Leverandørgjeld		2 275	8 490
Skyldig offentlige avgifter		1 315	5 372
Annen kortsiktig gjeld		66 164	124 236
Sum kortsiktig gjeld		69 754	138 098
Sum gjeld		69 754	138 098
SUM EGENKAPITAL OG GJELD		1 832 353	1 865 579



Årsregnskap 2019
Rallan AS

Resultatregnskap
Balanse
Noter til regnskapet



Org.nr.: 915 821 413



RESULTATREGNSKAP

RALLAN AS

DRIFTSINNEKTER OG DRIFTSKOSTNADER	Note	2019	2018
Salgsinntekt		0	7 000
Sum driftsinntekter		0	7 000
Lønnskostnad	2	6 077	8 100
Avskrivning av driftsmidler og immaterielle eiendeler	3	3 700	3 700
Annen driftskostnad	2	99 187	96 846
Sum driftskostnader		108 964	108 646
Driftsresultat		-108 964	-101 646
FINANSINNEKTER OG FINANSKOSTNADER			
Annen renteinntekt		81	4
Annen finansinntekt		144 000	0
Annen rentekostnad		0	445
Resultat av finansposter		144 081	-441
Ordinært resultat før skattekostnad		35 118	-102 087
Skattekostnad på ordinært resultat		0	-2 645
Ordinært resultat		35 118	-99 442
Årsresultat	5	35 118	-99 442
OVERFØRINGER			
Avsatt til annen egenkapital		35 118	0
Overført fra annen egenkapital		0	99 442
Sum overføringer		35 118	-99 442

RALLAN AS

SIDE 2



BALANSE

RALLAN AS

EIENDELER	Note	2016	2018
ANLEGGSMIDLER			
Maskiner og anlegg	3	4 100	7 800
Sum varige driftsmidler	3	4 100	7 800
FINANSIELLE ANLEGGSMIDLER			
Investeringer i aksjer og andeler	4	1 825 310	1 825 310
Sum finansielle anleggsmidler		1 825 310	1 825 310
Sum anleggsmidler		1 829 410	1 833 110
OMLØPSMIDLER			
FORDRINGER			
Andre kortsiktige fordringer		2 730	20 661
Sum fordringer		2 730	20 661
Bankinnskudd, kontanter o.l.		213	11 809
Sum omløpsmidler		2 943	32 469
Sum eiendeler		1 832 353	1 865 579

RALLAN AS

SIDE 3




BALANSE

RALLAN AS

EGENKAPITAL OG GJELD	Note	2016	2018
INNSKUTT EGENKAPITAL			
Aksjekapital	6	30 000	30 000
Sum innskutt egenkapital		30 000	30 000
OPPTJENT EGENKAPITAL			
Annen egenkapital		1 732 599	1 697 481
Sum opptjent egenkapital		1 732 599	1 697 481
Sum egenkapital	5	1 762 599	1 727 481
GJELD			
ANNEN LANGSIKTIG GJELD			
KORTSIKTIG GJELD			
Leverandørgjeld		2 275	8 490
Skyldig offentlige avgifter		1 315	5 372
Annen kortsiktig gjeld		66 164	124 236
Sum kortsiktig gjeld		69 754	138 098
Sum gjeld		69 754	138 098
Sum egenkapital og gjeld		1 832 353	1 865 579

28.08.2020

Styret i Rallan AS


Roger Allan Wahlgren
Styrets leder

RALLAN AS

SIDE 4



Note 3 Anleggsmidler

	Driftsløsøre, inventar ol.	Sum
Anskaffelseskost pr. 01.01.19	18 903	18 903
= Anskaffelseskost 31.12.19	18 903	18 903
Akkumulerte avskrivninger 31.12.19	14 803	14 803
= Bokført verdi 31.12.19	4 100	4 100
Årets ordinære avskrivninger	3 700	3 700
Økonomisk levetid	5 år	

Note 4 Langsiktige verdipapirer

	Anskaffelses kost	Balanseført verdi
ANLEGGSMIDLER		
Vista Alegre Holding AS	1 825 310	1 825 310
Sum	1 825 310	1 825 310

Note 5 Egenkapital

	Aksjekapital	Overkurs	Annen Innskutt egenkapital	Annen egenkapital	Sum egenkapital
Pr. 31.12.2018	30 000	0	0	1 697 481	1 727 481
Pr 01.01.2019	30 000	0	0	1 697 481	1 727 481
Årets resultat				35 118	35 118
Pr 31.12.2019	30 000	0	0	1 732 599	1 762 599

Note 6 Aksjonærer

AKSJEKAPITALEN I RALLAN AS PR. 31.12 BESTÅR AV:

	Antall	Pålydende	Bokført
Ordinære aksjer	1 000	30,00	30 000
Sum	1 000		30 000

EIERSTRUKTUR

De største aksjonærene i % pr. 31.12 var:

	Ordinære	Eierandel	Stemmeandel
Roger Allan Wahlgren	1 000	100,0	100,0
Totalt antall aksjer	1 000	100,0	100,0

AKSJER OG OPSJONER EIET AV MEDLEMMER I STYRET OG DAGLIG LEDER:

Navn	Verv	Ordinære
Roger Allan Wahlgren	Styrets leder	1 000



Regnskapsprinsipper

Årsregnskapet er satt opp i samsvar med regnskapsloven og NRS 8 - God regnskapsskikk for små foretak.

SKATT

Skattekostnaden i resultatregnskapet omfatter både periodens betalbare skatt og endring i utsatt skatt. Utsatt skatt er beregnet med 22 % på grunnlag av de midlertidige forskjeller som eksisterer mellom regnskapsmessige og skattemessige verdier, samt ligningsmessig underskudd til fremføring ved utgangen av regnskapsåret. Skatteøkende og skattereduserende midlertidige forskjeller som reverserer eller kan reverseres i samme periode er utlignet og nettoført.

KLASSIFISERING OG VURDERING AV ANLEGGSMIDLER

Anleggsmidler omfatter eiendeler bestemt til varig eie og bruk. Anleggsmidler er vurdert til anskaffelseskost. Varige driftsmidler balanseføres og avskrives over driftsmidlets økonomiske levetid. Avskrivningsperioden for fast eiendom anskaffet etter 2009 er dekomponert i en del som gjelder råbygget og en del som gjelder faste tekniske installasjoner. Varige driftsmidler nedskrives til gjenvinnbart beløp ved verdifall som forventes ikke å være forbigående. Gjenvinnbart beløp er det høyeste av netto salgsverdi og verdi i bruk. Verdi i bruk er nåverdi av fremtidige kontantstrømmer knyttet til eiendelen. Nedskrivningen reverseres når grunnlaget for nedskrivningen ikke lenger er til stede.

KLASSIFISERING OG VURDERING AV OMLØPSMIDLER

Omløpsmidler og kortsiktig gjeld omfatter normalt poster som forfaller til betaling innen ett år etter balansedagen, samt poster som knytter seg til varekretsløpet. Omløpsmidler vurderes til laveste verdi av anskaffelseskost og virkelig verdi.

FORDRINGER

Kundefordringer og andre fordringer oppføres til pålydende etter fradrag for avsetning til forventet tap. Avsetning til tap gjøres på grunnlag av en individuell vurdering av de enkelte fordringene.

Note 2 Lønnskostnader og ytelser, godtgjørelser til daglig leder, styret og revisor

Selskapet har i 2019 sysselsatt 0 årsverk.

PENSJONSFORPLIKTELSER

Selskapet er pliktig til å ha tjenestepensjonsordning etter lov om obligatorisk tjenestepensjon. Selskapets pensjonsordninger tilfredsstiller kravene i denne lov.

Ytelser til ledende personer	Sum	Daglig leder	Styret
		0	0

Daglig leder har avtale om lønn i ett år etter fratreden fra sin stilling. Daglig leder har opsjon på å kjøpe 0 A-aksjer for kr 0 pr stk. Daglig leder og styreformann har en bonusavtale. Denne innebærer at de får 0 % hver av selskapets resultatforbedring etter skatt i forhold til året før.

Daglig leder har et lån i selskapet på kr 0. Lånet, som er rente- og avdragsfritt, forfaller om 0 år. Øvrige ansatte har lån i selskapet på tilsammen kr 0. Disse lånene avdras over 0 år. Renten tilsvarer skattefrie rentesats fastsatt av myndighetene. Alle lånene er sikret ved pant i fast eiendom.