



## ÅRSREGNSKAPET FOR REGNSKAPSÅRET 2017 - GENERELL INFORMASJON

### Enheten

Organisasjonsnummer: 992 547 162  
Organisasjonsform: Aksjeselskap  
Foretaksnavn: JM FØRE AS  
Forretningsadresse: Fagernesveien 140  
8514 NARVIK

### Regnskapsår

Årsregnskapets periode: 01.01.2017 - 31.12.2017

### Konsern

Morselskap i konsern: Nei

### Regnskapsregler

Regler for små foretak benyttet: Ja  
Benyttet ved utarbeidelsen av årsregnskapet til selskapet: Regnskapslovens alminnelige regler

### Årsregnskapet fastsatt av kompetent organ

Bekreftet av representant for selskapet: André Føre  
Dato for fastsettelse av årsregnskapet: 20.06.2018

### Grunnlag for avgivelse

År 2017: Årsregnskapet er elektronisk innlevert  
År 2016: Tall er hentet fra elektronisk innlevert årsregnskap fra 2017

*Det er ikke krav til at årsregnskapet m.v. som sendes til Regnskapsregisteret er undertegnet. Kontrollen på at dette er utført ligger hos revisor/enhetens øverste organ. Sikkerheten ivaretas ved at innsender har rolle/rettighet for innsending av årsregnskapet via Altinn, og ved at det bekreftes at årsregnskapet er fastsatt av kompetent organ.*

Brønnøysundregistrene, 12.08.2019



## Resultatregnskap

Beløp i: NOK	Note	2017	2016
<b>RESULTATREGNSKAP</b>			
<b>Inntekter</b>			
Salgsinntekt		10 969 013	9 775 830
Annen driftsinntekt		229 265	254 627
<b>Sum inntekter</b>		<b>11 198 278</b>	<b>10 030 457</b>
<b>Kostnader</b>			
Endring i beholdning av varer under tilvirkning og ferdig tilvirkede varer		18 371	5 359
Endring i beholdning av egentilvirkede anleggsmidler	2		-287 159
Varekostnad		3 588 045	2 815 935
Lønnskostnad	4	4 145 636	4 499 780
Avskrivning på varige driftsmidler og immaterielle eiendeler	2	308 546	308 276
Annen driftskostnad	4	1 917 188	2 212 600
<b>Sum kostnader</b>		<b>9 977 787</b>	<b>9 554 792</b>
<b>Driftsresultat</b>		<b>1 220 491</b>	<b>475 666</b>
<b>Finansinntekter og finanskostnader</b>			
Annen renteinntekt		4 462	3 170
Annen finansinntekt		417	410
<b>Sum finansinntekter</b>		<b>4 880</b>	<b>3 580</b>
Annen rentekostnad		293 260	301 166
<b>Sum finanskostnader</b>		<b>293 260</b>	<b>301 166</b>
<b>Netto finans</b>		<b>-288 380</b>	<b>-297 586</b>
<b>Ordinært resultat før skattekostnad</b>		<b>932 110</b>	<b>178 079</b>
Skattekostnad på ordinært resultat	1, 7	227 211	45 910
<b>Ordinært resultat etter skattekostnad</b>		<b>704 899</b>	<b>132 169</b>
<b>Årsresultat</b>		<b>704 899</b>	<b>132 169</b>
<b>Årsresultat etter minoritetsinteresser</b>		<b>704 899</b>	<b>132 169</b>



## Resultatregnskap

<b>Beløp i: NOK</b>	<b>Note</b>	<b>2017</b>	<b>2016</b>
<b>Totalresultat</b>		<b>704 899</b>	<b>132 169</b>
<b>Overføringer og disponeringer</b>			
Overføringer til/fra annen egenkapital		704 899	132 169
<b>Sum overføringer og disponeringer</b>		<b>704 899</b>	<b>132 169</b>



## Balanse

Beløp i: NOK	Note	2017	2016
<b>BALANSE - EIENDELER</b>			
<b>Anleggsmidler</b>			
<b>Immaterielle eiendeler</b>			
Utsatt skattefordel	7	23 366	17 589
<b>Sum immaterielle eiendeler</b>		<b>23 366</b>	<b>17 589</b>
<b>Varige driftsmidler</b>			
Tomter, bygninger og annen fast eiendom		8 175 000	8 331 000
Driftsløsøre, inventar, verktøy, kontormaskiner og lignende		125 900	233 200
<b>Sum varige driftsmidler</b>	1, 2, 5	<b>8 300 900</b>	<b>8 564 200</b>
<b>Finansielle anleggsmidler</b>			
Andre fordringer		16 481	33 073
<b>Sum finansielle anleggsmidler</b>		<b>16 481</b>	<b>33 073</b>
<b>Sum anleggsmidler</b>		<b>8 340 747</b>	<b>8 614 862</b>
<b>Omløpsmidler</b>			
<b>Varer</b>			
<b>Sum varer</b>	1, 5	<b>646 473</b>	<b>664 844</b>
<b>Fordringer</b>			
Kundefordringer	1, 5	1 433 675	713 237
Andre fordringer		76 717	43 292
<b>Sum fordringer</b>		<b>1 510 392</b>	<b>756 529</b>
<b>Bankinnskudd, kontanter og lignende</b>			
Bankinnskudd, kontanter og lignende	6	2 406 934	1 593 926
<b>Sum bankinnskudd, kontanter og lignende</b>		<b>2 406 934</b>	<b>1 593 926</b>
<b>Sum omløpsmidler</b>		<b>4 563 799</b>	<b>3 015 299</b>
<b>SUM EIENDELER</b>		<b>12 904 546</b>	<b>11 630 161</b>

## BALANSE - EGENKAPITAL OG GJELD



## Balanse

Beløp i: NOK	Note	2017	2016
<b>Egenkapital</b>			
<b>Innskutt egenkapital</b>			
Selskapskapital	3	100 000	100 000
Overkurs		55 910	55 910
<b>Sum innskutt egenkapital</b>		<b>155 910</b>	<b>155 910</b>
<b>Opptjent egenkapital</b>			
Annen egenkapital		2 314 970	1 610 070
<b>Sum opptjent egenkapital</b>		<b>2 314 970</b>	<b>1 610 070</b>
<b>Sum egenkapital</b>		<b>2 470 880</b>	<b>1 765 980</b>
<b>Gjeld</b>			
<b>Langsiktig gjeld</b>			
Utsatt skatt	7		
<b>Annen langsiktig gjeld</b>			
Gjeld til kredittinstitusjoner	5	8 095 968	8 410 000
Øvrig langsiktig gjeld		119 283	119 283
<b>Sum annen langsiktig gjeld</b>		<b>8 215 252</b>	<b>8 529 283</b>
<b>Sum langsiktig gjeld</b>		<b>8 215 252</b>	<b>8 529 283</b>
<b>Kortsiktig gjeld</b>			
Leverandørgjeld		824 977	304 011
Betalbar skatt	1, 7	232 988	45 581
Skyldige offentlige avgifter	6	628 934	358 023
Annen kortsiktig gjeld	4	531 516	627 283
<b>Sum kortsiktig gjeld</b>		<b>2 218 415</b>	<b>1 334 897</b>
<b>Sum gjeld</b>		<b>10 433 666</b>	<b>9 864 181</b>
<b>SUM EGENKAPITAL OG GJELD</b>		<b>12 904 546</b>	<b>11 630 161</b>






<b>Resultatregnskap</b>			
JM Føre AS			
<b>Driftsinntekter og driftskostnader</b>	<b>Note</b>	<b>2017</b>	<b>2016</b>
Salgsinntekt		10 969 013	9 775 830
Annen driftsinntekt		229 265	254 627
Sum driftsinntekter		<u>11 198 278</u>	<u>10 030 457</u>
Varekostnad		3 588 045	2 815 935
Beh. endring egentilvirkede anleggsmidler	2	0	-287 159
End. beh. varer u.tilv. og ferdigvarer		18 371	5 359
Lønnskostnad	4	4 145 636	4 499 780
Avskrivning av driftsmidler og immaterielle eiendeler	2	308 546	308 276
Annen driftskostnad	4	1 917 188	2 212 600
Sum driftskostnader		<u>9 977 787</u>	<u>9 554 792</u>
Driftsresultat		<u>1 220 491</u>	<u>475 666</u>
<b>Finansinntekter og finanskostnader</b>			
Annen renteinntekt		4 462	3 170
Annen finansinntekt		417	410
Annen rentekostnad		293 260	301 166
Resultat av finansposter		<u>-288 380</u>	<u>-297 586</u>
Ordinært resultat før skattekostnad		932 110	178 079
Skattekostnad på ordinært resultat	1, 7	227 211	45 910
Ordinært resultat		<u>704 899</u>	<u>132 169</u>
Årsresultat		<u>704 899</u>	<u>132 169</u>
<b>Overføringer</b>			
Avsatt til annen egenkapital		704 899	132 169
Sum overføringer		<u>704 899</u>	<u>132 169</u>



<b>Balanse</b>			
<b>JM Føre AS</b>			
<b>Eiendeler</b>	<b>Note</b>	<b>2017</b>	<b>2016</b>
<b>Anleggsmidler</b>			
<b>Immaterielle eiendeler</b>			
Utsatt skattefordel	7	23 366	17 589
Sum immaterielle eiendeler		<u>23 366</u>	<u>17 589</u>
<b>Varige driftsmidler</b>			
Tomter, bygninger o.a. fast eiendom		8 175 000	8 331 000
Driftsløsøre, inventar o.a. utstyr		125 900	233 200
Sum varige driftsmidler	1, 2, 5	<u>8 300 900</u>	<u>8 564 200</u>
<b>Finansielle anleggsmidler</b>			
Andre langsiktige fordringer		16 481	33 073
Sum finansielle anleggsmidler		<u>16 481</u>	<u>33 073</u>
Sum anleggsmidler		<u>8 340 747</u>	<u>8 614 862</u>
<b>Omløpsmidler</b>			
Lager av varer og annen beholdning	1, 5	646 473	664 844
<b>Fordringer</b>			
Kundefordringer	1, 5	1 433 675	713 237
Andre kortsiktige fordringer		76 717	43 292
Sum fordringer		<u>1 510 392</u>	<u>756 529</u>
Bankinnskudd, kontanter o.l.	6	2 406 934	1 593 926
Sum omløpsmidler		<u>4 563 799</u>	<u>3 015 299</u>
Sum eiendeler		<u>12 904 546</u>	<u>11 630 161</u>



<b>Balanse</b>			
<b>JM Føre AS</b>			
	Note	2017	2016
<b>Egenkapital og gjeld</b>			
<b>Innskutt egenkapital</b>			
Aksjekapital	3	100 000	100 000
Overkurs		55 910	55 910
Sum innskutt egenkapital		<u>155 910</u>	<u>155 910</u>
<b>Opptjent egenkapital</b>			
Annen egenkapital		2 314 970	1 610 070
Sum opptjent egenkapital		<u>2 314 970</u>	<u>1 610 070</u>
Sum egenkapital		<u>2 470 880</u>	<u>1 765 980</u>
<b>Gjeld</b>			
<b>Annen langsiktig gjeld</b>			
Gjeld til kredittinstitusjoner	5	8 095 968	8 410 000
Øvrig langsiktig gjeld		119 283	119 283
Sum annen langsiktig gjeld		<u>8 215 252</u>	<u>8 529 283</u>
<b>Kortsiktig gjeld</b>			
Leverandørgjeld		824 977	304 011
Betalbar skatt	1, 7	232 988	45 581
Skyldig offentlige avgifter	6	628 934	358 023
Annen kortsiktig gjeld	4	531 516	627 283
Sum kortsiktig gjeld		<u>2 218 415</u>	<u>1 334 897</u>
Sum gjeld		<u>10 433 666</u>	<u>9 864 181</u>
Sum egenkapital og gjeld		<u>12 904 546</u>	<u>11 630 161</u>
Narvik, 20.06.2018			
 John Magne Føre styreleder	 André Føre styremedlem/daglig leder	 Rita Helen Føre styremedlem	
JM Føre AS			Side 2



## Noter 2017

JM Føre AS

### Note 1 - Regnskapsprinsipper

#### Generelt

Regnskapet er utarbeidet i overensstemmelse med aksjeloven og god regnskapsskikk for små foretak. Regnskapet bygger på historisk kost prinsippet. Kostnader sammenstilles med og kostnadsføres samtidig med de inntekter kostnadene kan sammenstilles med. Regnskapet er satt opp basert på forutsetningen om fortsatt drift.

#### Klassifisering

Fordringer og gjeld klassifiseres som omløpsmidler/kortsiktig gjeld dersom de forfaller innen ett år. Øvrige eiendeler klassifiseres som anleggsmidler, og øvrig gjeld klassifiseres som langsiktig.

#### Vurderingsregler

*Kundefordringer* er vurdert til pålydende, nedskrevet med forventet tap på fordringer.

*Øvrige omløpsmidler* vurderes til det laveste av anskaffelseskost og virkelig verdi.

*Varige driftsmidler* aktiveres og avskrives dersom de har levetid over 3 år og har en kostpris som overstiger kr 15.000. Varige driftsmidler vurderes til historisk kost med fradrag for bedriftsøkonomiske avskrivninger. Avskrivninger baseres på en vurdering av driftsmidlenes økonomiske og tekniske levetid. Selskapet benytter lineære avskrivninger for avskrivning av varige driftsmidler. Avskrivningssatsene er gjengitt i note.

*Varebeholdning* er vurdert til den laveste av kostpris og virkelig verdi. Virkelig verdi er netto salgsverdi på fremtidig salgstidspunkt. Kostprisen for tilvirkede varer er full tilvirkningskost som også inkluderer en andel av indirekte og faste kostnader.

#### Skattekostnad og utsatt skatt

Skattekostnaden er knyttet til det regnskapsmessige resultat og består av betalbar skatt og endring i netto utsatt skatt.

Utsatt skatt i resultatregnskapet er skatt beregnet på endringer i midlertidige forskjeller mellom skattemessige og regnskapsmessige verdier. I stedet for å vise årets skattemessige disposisjoner brutto i regnskapet, bokføres skatteeffekten som en del av årets skattekostnad.

Utsatt skatt avsettes som langsiktig gjeld i balansen. Utsatt skattefordel utlignes mot utsatt skatteforpliktelse iht. god regnskapsskikk.



## Noter 2017

JM Føre AS

### Note 2 – Anleggsmidler

	Bygninger og tomter	Driftsløsøre, inventar	Sum
Akkumulert anskaffelseskostn 01.01.	9 479 945	520 965	10 000 910
Tilgang gjennom året	28 683	16 563	45 246
Avgang gjennom året			0
Samlet av - og nedskrivninger pr. 31.12.	1 232 928	512 328	1 745 256
Bokført verdi pr. 31.12.	8 275 700	25 200	8 300 900
Ordinære avskrivninger	266 683	41 863	308 546
Avskrivningssats	2%	10 %, 20 %, 33,3%	

### Note 3 - Aksjekapital, aksjonærer.

Aksjekapitalen i JM Føre AS pr. 31.12. består av følgende aksjeklasser:

	Antall	Pålydende	Bokført
Ordinære aksjer	100,00	1 000,00	100 000,00
<b>Sum</b>	<b>100,00</b>	<b>1 000,00</b>	<b>100 000,00</b>

Aksjene er eid av:

John M Føre	30,00	30,00 %	Styrets leder
Andrè Føre	70,00	70,00 %	Daglig leder / styremedlem



## Noter 2017

JM Føre AS

### Note 4 - Ansatte, godtgjørelser, lån til ansatte m.v

	2017	2016
Lønninger	3 804 774	4 170 196
Arbeidsgiveravgift	203 732	214 785
Pensjonskostnad	62 350	65 557
Andre personalkostnader	74 780	49 243
<b>Sum lønnskostnader</b>	<b>4 145 636</b>	<b>4 499 781</b>

Gjennomsnittlig antall årsverk 8,3 9,0

<i>Ytelser til ledelsen:</i>	<i>Daglig leder</i>
Lønn	684 720
Elektronisk kommunikasjon	4 392

#### Revisor

Kostnadsført revisjonshonorar for 2017 utgjør kr 46.750,- herav annen bistand med kr 14.750,-.

#### Obligatorisk tjenstepensjon

Etter lov om obligatorisk tjenstepensjon er selskapet pliktig å ha pensjonsordning.

Selskapet har etablert tjenstepensjonsordning som tilfredsstillter kravene etter lov om obligatorisk tjenstepensjon.



## Noter 2017

JM Føre AS

### Note 5 – Gjeld og pantestillelser m.v.

*Gjeld sikret ved pant:*

	2017	2016
Langsiktig gjeld	8 095 968	8 410 001
Kortsiktig gjeld		
Sum gjeld	8 095 968	8 410 001

*Balanseført verdi av pantsatte eiendeler:*

Varige driftsmidler	8 300 900	8 564 200
Varelager	646 473	664 844
Aksjer		
Kundefordringer	1 453 675	733 237
Sum eiendeler	10 401 048	9 962 281

*Fordringer og gjeld*

Fordringer som forfaller senere enn ett år	0
Langsiktig gjeld som forfaller etter 5 år	5 641 680

### Note 6 - Kontanter og bankinnskudd

Av bankinnskudd er kr 265 811,71 bundet for skattetrekksmidler.



## Noter 2017

JM Føre AS

### Note 7 - Skatt

<b>Årets skattekostnad</b>	<b>2017</b>	<b>2016</b>
Resultatført skatt på ordinært resultat:		
<b>Betalbar skatt</b>	<b>232 988</b>	<b>45 581</b>
Endring i utsatt skattefordel	-5 777	329
Skattekostnad ordinært resultat	227 211	45 910
Skattepliktig inntekt:		
<b>Ordinært resultat før skatt</b>	<b>932 110</b>	<b>178 079</b>
Permanente forskjeller	10 369	2 630
Endring i midlertidige forskjeller	28 304	11 721
Anvendelse av fremførbart underskudd	0	-10 106
Skattepliktig inntekt	970 784	182 325
Betalbar skatt i balansen:		
<b>Betalbar skatt på årets resultat</b>	<b>232 988</b>	<b>45 581</b>
Sum betalbar skatt i balansen	232 988	45 581

Skatteeffekten av midlertidige forskjeller og underskudd til fremføring som har gitt opphav til utsatt skatt og utsatte skattefordeler, spesifisert på typer av midlertidige forskjeller:

	<b>2017</b>	<b>2016</b>	<b>Endring</b>
Varige driftsmidler	-85 217	-54 744	30 473
Fordringer	-16 373	-18 542	-2 169
<b>Sum</b>	<b>-101 590</b>	<b>-73 286</b>	<b>28 304</b>
Utsatt skattefordel (23 % / 24 %)	-23 366	-17 589	5 777



*Hålogaland Revisjon*  
statsautoriserte revisorer

Hålogaland Revisjon AS Org.nr. 934 147 014 MVA  
Dronningens gate 33 • Postboks 444, N-8506 Narvik  
Telefon: +47 76 96 55 55 • Faks: +47 76 96 55 56  
E-mail: narvik@halogalandrevisjon.no  
Autorisert regnskapsfører

Oppdragsansvarlige revisorer:  
Statsautoriserte revisorer Fred-Åge Eide,  
Tore Aleksander Hanssen og Mikael Falch Hope  
Medlemmer av Den Norske Revisorforening

Til generalforsamlingen i

**JM Føre AS**

## REVISORS BERETNING

### Uttalelse om revisjonen av årsregnskapet

#### *Konklusjon*

Vi har revidert årsregnskapet for *JM Føre AS* som viser et overskudd på kr 704 899,-.  
Årsregnskapet består av balanse per 31. desember 2017, resultatregnskap for regnskapsåret avsluttet per denne datoen og noter til årsregnskapet, herunder et sammendrag av viktige regnskapsprinsipper.

Etter vår mening er det medfølgende årsregnskapet avgitt i samsvar med lov og forskrifter og gir et rettviseende bilde av selskapets finansielle stilling per 31. desember 2017, og av dets resultater for regnskapsåret avsluttet per denne datoen i samsvar med regnskapslovens regler og god regnskapsskikk i Norge.

#### *Grunnlag for konklusjonen*

Vi har gjennomført revisjonen i samsvar med lov, forskrift og god revisjonsskikk i Norge, herunder de internasjonale revisjonsstandardene (ISA-ene). Våre oppgaver og plikter i henhold til disse standardene er beskrevet i Revisors oppgaver og plikter ved revisjon av årsregnskapet. Vi er uavhengige av selskapet slik det kreves i lov og forskrift, og har overholdt våre øvrige etiske forpliktelser i samsvar med disse kravene. Etter vår oppfatning er innhentet revisjonsbevis tilstrekkelig og hensiktsmessig som grunnlag for vår konklusjon.

#### *Styrets og daglig leders ansvar for årsregnskapet*

Styret og daglig leder (ledelsen) er ansvarlig for å utarbeide årsregnskapet i samsvar med lov og forskrifter, herunder for at det gir et rettviseende bilde i samsvar med regnskapslovens regler og god regnskapsskikk i Norge. Ledelsen er også ansvarlig for slik intern kontroll som den finner nødvendig for å kunne utarbeide et årsregnskap som ikke inneholder vesentlig feilinformasjon, verken som følge av misligheter eller utilsiktede feil.

Ved utarbeidelsen av årsregnskapet må ledelsen ta standpunkt til selskapets evne til fortsatt drift og opplyse om forhold av betydning for fortsatt drift. Forutsetningen om fortsatt drift skal legges til grunn for årsregnskapet så lenge det ikke er sannsynlig at virksomheten vil bli avvirket.

#### *Revisors oppgaver og plikter ved revisjonen av årsregnskapet*

Vårt mål er å oppnå betryggende sikkerhet for at årsregnskapet som helhet ikke inneholder vesentlig feilinformasjon, verken som følge av misligheter eller utilsiktede feil, og å avgi en revisjonsberetning som inneholder vår konklusjon. Betryggende sikkerhet er en høy grad av sikkerhet, men ingen garanti for at en revisjon utført i samsvar med lov, forskrift og god revisjonsskikk i Norge, herunder ISA-ene, alltid vil avdekke vesentlig feilinformasjon som eksisterer. Feilinformasjon kan oppstå som følge av misligheter eller utilsiktede feil. Feilinformasjon blir vurdert som vesentlig dersom den enkeltvis eller samlet med rimelighet kan forventes å påvirke økonomiske beslutninger som brukerne foretar basert på årsregnskapet.

Side 1 av 2



*Hålogaland Revisjon*


For videre beskrivelse av revisors oppgaver og plikter vises det til <https://revisorforeningen.no/revisjonsberetninger>.

**Uttalelse om øvrige lovmessige krav**

***Konklusjon om registrering og dokumentasjon***

Basert på vår revisjon av årsregnskapet som beskrevet ovenfor, og kontrollhandlinger vi har funnet nødvendig i henhold til internasjonal standard for attestasjonsoppdrag (ISAE) 3000 «Attestasjonsoppdrag som ikke er revisjon eller forenklet revisorkontroll av historisk finansiell informasjon», mener vi at ledelsen har oppfylt sin plikt til å sørge for ordentlig og oversiktlig registrering og dokumentasjon av selskapets regnskapsopplysninger i samsvar med lov og god bokføringskikk i Norge.

Narvik, 20. juni 2018  
*Hålogaland Revisjon AS*

  
Tore Aleksander Hanssen  
statsautorisert revisor