



ÅRSREGNSKAPET FOR REGNSKAPSÅRET 2017 - GENERELL INFORMASJON

Enheten

Organisasjonsnummer: 914 374 898
Organisasjonsform: Aksjeselskap
Foretaksnavn: VEST MAT & STORKJØKKEN AS
Forretningsadresse: Sørskårvegen 139
4121 TAU

Regnskapsår

Årsregnskapets periode: 01.01.2017 - 31.12.2017

Konsern

Morselskap i konsern: Nei

Regnskapsregler

Regler for små foretak benyttet: Ja
Benyttet ved utarbeidelsen av årsregnskapet til selskapet: Regnskapslovens alminnelige regler

Årsregnskapet fastsatt av kompetent organ

Bekreftet av representant for selskapet: Frode Veland
Dato for fastsettelse av årsregnskapet: 18.06.2018

Grunnlag for avgivelse

År 2017: Årsregnskapet er elektronisk innlevert
År 2016: Tall er hentet fra elektronisk innlevert årsregnskap fra 2017

Det er ikke krav til at årsregnskapet m.v. som sendes til Regnskapsregisteret er undertegnet. Kontrollen på at dette er utført ligger hos revisor/enhetens øverste organ. Sikkerheten ivaretas ved at innsender har rolle/rettighet for innsending av årsregnskapet via Altinn, og ved at det bekreftes at årsregnskapet er fastsatt av kompetent organ.

Brønnøysundregistrene, 01.05.2021



Resultatregnskap

Beløp i: NOK	Note	2017	2016
RESULTATREGNSKAP			
Inntekter			
Salgsinntekt		1 118 625	509 259
Annen driftsinntekt		2 652 579	2 656 995
Sum inntekter		3 771 204	3 166 253
Kostnader			
Varekostnad		380 688	432 418
Lønnskostnad	3	1 992 931	1 938 724
Avskrivning på varige driftsmidler og immaterielle eiendeler		74 000	
Annen driftskostnad	4	1 279 891	837 470
Sum kostnader		3 727 509	3 208 613
Driftsresultat		43 695	-42 360
Finansinntekter og finanskostnader			
Renteinntekt fra foretak i samme konsern		8	
Annen renteinntekt		65	89
Sum finansinntekter		73	89
Rentekostnad til foretak i samme konsern			9
Annen rentekostnad		24 501	15 498
Sum finanskostnader		24 501	15 507
Netto finans		-24 428	-15 418
Ordinært resultat før skattekostnad		19 267	-57 777
Skattekostnad på ordinært resultat	5	8 583	
Ordinært resultat etter skattekostnad		10 684	-57 777
Årsresultat		10 684	-57 777
Årsresultat etter minoritetsinteresser		10 684	-57 777
Totalresultat		10 684	-57 777



Resultatregnskap

Beløp i: NOK	Note	2017	2016
Overføringer og disponeringer			
Overføringer til/fra annen egenkapital		10 684	-57 777
Sum overføringer og disponeringer		10 684	-57 777



Balanse

Beløp i: NOK	Note	2017	2016
BALANSE - EIENDELER			
Anleggsmidler			
Immaterielle eiendeler			
Varige driftsmidler			
Driftsløsøre, inventar, verktøy, kontormaskiner og lignende		296 000	
Sum varige driftsmidler		296 000	
Sum anleggsmidler		296 000	0
Omløpsmidler			
Varer			
Fordringer			
Kundefordringer	7	408 504	465 103
Andre fordringer		21 549	305 708
Sum fordringer		430 053	770 811
Bankinnskudd, kontanter og lignende			
Bankinnskudd, kontanter og lignende	1	41 915	-17 191
Sum bankinnskudd, kontanter og lignende		41 915	-17 191
Sum omløpsmidler		471 968	753 619
SUM EIENDELER		767 968	753 619
BALANSE - EGENKAPITAL OG GJELD			
Egenkapital			
Innskutt egenkapital			
Selskapskapital	2	30 000	30 000
Sum innskutt egenkapital		30 000	30 000
Opptjent egenkapital			
Annen egenkapital		-47 669	-58 353



Balanse

Beløp i: NOK	Note	2017	2016
Sum opptjent egenkapital		-47 669	-58 353
Sum egenkapital	6	-17 669	-28 353
Gjeld			
Langsiktig gjeld			
Utsatt skatt		3 404	
Sum avsetninger for forpliktelser		3 404	
Annen langsiktig gjeld			
Gjeld til kredittinstitusjoner		225 693	
Øvrig langsiktig gjeld			82 591
Sum annen langsiktig gjeld		225 693	82 591
Sum langsiktig gjeld		229 097	82 591
Kortsiktig gjeld			
Leverandørgjeld		49 954	133 075
Betalbar skatt	5	5 179	
Skyldige offentlige avgifter		279 598	266 100
Annen kortsiktig gjeld		221 810	300 206
Sum kortsiktig gjeld		556 541	699 381
Sum gjeld		785 637	781 973
SUM EGENKAPITAL OG GJELD		767 968	753 619



Årsregnskap for 2017

Vest Mat & Storkjøkken AS

Sørskårvegen 139
Org.nr. 914 374 898

Innhold:

Resultatregnskap

Balanse

Noter

Utarbeidet av:  **DATAPLAN** Stokkamyerveien 18, 4313 Sandnes
Regnskap IT - Rådgivning - Programvare



Resultatregnskap			
Vest Mat & Storkjøkken AS			
Driftsinntekter og driftskostnader	Note	2017	2016
Salgsinntekt		1 118 625	509 259
Annen driftsinntekt		2 652 579	2 656 995
Sum driftsinntekter		3 771 204	3 166 253
Varekostnad		380 688	432 418
Lønnskostnad	3	1 992 931	1 938 724
Avskrivning av driftsmidler og immaterielle eiendeler		74 000	0
Annen driftskostnad	4	1 279 891	837 470
Sum driftskostnader		3 727 509	3 208 613
Driftsresultat		43 695	-42 360
Renteinntekt fra foretak i samme konsern		8	0
Annen renteinntekt		65	89
Rentekostnad til foretak i samme konsern		0	9
Annen rentekostnad		24 501	15 498
Resultat av finansposter		-24 428	-15 418
Ordinært resultat før skattekostnad		19 267	-57 777
Skattekostnad på ordinært resultat	5	8 583	0
Ordinært resultat		10 684	-57 777
Årsresultat		10 684	-57 777
Avsatt til annen egenkapital		10 684	-57 777
Sum overføringer		10 684	-57 777



Balanse			
Vest Mat & Storkjøkken AS			
	Note	2017	2016
Varige driftsmidler			
Driftsløsøre, inventar o.a. utstyr		296 000	0
Sum varige driftsmidler		<u>296 000</u>	<u>0</u>
Sum anleggsmidler		<u>296 000</u>	<u>0</u>
Omløpsmidler			
Kundefordringer	7	408 504	465 103
Andre kortsiktige fordringer		21 549	305 708
Sum fordringer		<u>430 053</u>	<u>770 811</u>
Bankinnskudd, kontanter o.l.	1	41 915	-17 191
Sum omløpsmidler		<u>471 968</u>	<u>753 619</u>
Sum eiendeler		<u>767 968</u>	<u>753 619</u>



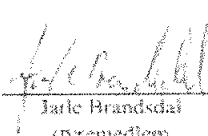
Vest Mat & Storkjøkken AS

Side 2



Balanse			
Vest Mat & Storkjøkken AS			
	Note	2017	2016
Aksjekapital	2	30 000	30 000
Sum innskutt egenkapital		30 000	30 000
Annen egenkapital		-47 669	-58 353
Sum opptjent egenkapital		-47 669	-58 353
Sum egenkapital	6	-17 669	-28 353
Utsatt skatt		3 404	0
Sum avsetning for forpliktelser		3 404	0
Gjeld til kredittinstitusjoner		225 693	0
Øvrig langsiktig gjeld		0	82 591
Sum annen langsiktig gjeld		225 693	82 591
Kortsiktig gjeld			
Leverandørgjeld		49 954	133 075
Betalbar skatt	5	5 179	0
Skyldig offentlige avgifter		279 598	266 100
Annen kortsiktig gjeld		221 810	300 206
Sum kortsiktig gjeld		556 541	699 381
Sum gjeld		785 637	781 973
Sum egenkapital og gjeld		767 968	753 619

Tau. 29. 06 - 2018

 Frøde Veland styreleder/daglig leder	 Tormin Sørheim styremedlem	 Jarle Brandsdal styremedlem
--	--	--

Vest Mat & Storkjøkken AS Side 3



Noter 2017

Vest Mat & Storkjøkken AS

Regnskapsprinsipper

Årsregnskapet er satt opp i samsvar med regnskapsloven og god regnskapsskikk for små foretak.

a) Driftsinntekter og kostnader

Inntektsføring skjer etter opplysningsprinsippet. Ved salg av varer er dette leveringstidspunktet. Kostnader medtas etter sammenstillingsprinsippet, dvs at kostnader medtas i samme periode som tilhørende inntekter inntektsføres.

b) Omløpsmidler/Kortsiktig gjeld

Omløpsmidler og kortsiktig gjeld omfatter normalt poster som forfaller til betaling innen ett år etter balansedagen, samt poster som knytter seg til varekretsløpet. Omløpsmidler vurderes til laveste verdi av anskaffelseskost og antatt virkelig verdi.

c) Anleggsmidler/Langsiktig gjeld

Anleggsmidler omfatter eiendeler bestemt til varig eie og bruk. Anleggsmidler er vurdert til anskaffelseskost. Varige driftsmidler balanseføres og avskrives over driftsmidlets økonomiske levetid. Varige driftsmidler nedskrives til gjenvinnbart beløp ved verdifall som forventes ikke å være forbigående. Gjenvinnbart beløp er det høyeste av netto salgsverdi og verdi i bruk. Verdi i bruk er nåverdi av fremtidige kontantstrømmer knyttet til eiendelen. Nedskrivningen reverseres når grunnlaget for nedskrivningen ikke lenger er til stede.

d) Valuta

Pengeposter i utenlandsk valuta vurderes etter kursen ved regnskapsårets slutt.

e) Varer

Varer er vurdert til det laveste av anskaffelseskost og netto salgsverdi.

f) Fordringer

Fordringer oppføres til pålydende etter fradrag for avsetning til forventet tap. Avsetning til tap gjøres på grunnlag av en individuell vurdering av de enkelte fordringene. I tillegg gjøres det for øvrige kundefordringer en uspesifisert avsetning for å dekke antatt tap.

g) Skatt

Skattekostnaden i resultatregnskapet omfatter både periodens betalbare skatt og endring i utsatt skatt. Utsatt skatt er beregnet med 24% pr. 31.12.16 og 23% pr. 31.12.17 på grunnlag av de midlertidige forskjeller som eksisterer mellom regnskapsmessige og skattemessige verdier, samt ligningsmessig underskudd til fremføring ved utgangen av regnskapsåret. Skatteøkende og skattereduserende midlertidige forskjeller som reverseres eller kan reversere i samme periode er utlignet og nettoført. Utsatt skatt på merverdier i forbindelse med oppkjøp av datterselskap blir ikke utlignet.



Noter 2017

Vest Mat & Storkjøkken AS

Note 1 Bankinnskudd

	Dette år	Forrige år
Bundne skattetrekkmidler:	25 111	64 363

Note 2 Antall aksjer, aksjeeiere m.v

Aksjekapital	Antall	Pålydende	Balansført
A-aksjer	100	300	30 000

Alle aksjene gir samme rettigheter i selskapet.
Vest Mat & Storkjøkken AS har tre aksjonærer per 31.12.2017.

Aksjonærer	Aksjer	Eierandel
Torfinn Sørheim	33	33,0 %
Jarle Brandsdal	33	33,0 %
Frode Veland	34	34,0 %
Totalt antall aksjer	100	100,0 %

Note 3 Lønnskostnader

Lønnskostnader	Dette år	Forrige år
Lønn	1 547 400	1 567 320
Arbeidsgiveravgift	307 182	234 365
Pensjonskostnader	126 241	125 066
Refusjon sykepenger	0	0
Andre lønnsrelaterte utgifter	12 107	11 973
Sum	1 992 931	1 938 724

I gjennomsnitt har det i løpet av regnskapsåret vært 3 årsverk

Foretaket er pliktig til å ha tjenestepensjonsordning etter lov om obligatorisk tjenestepensjon, og har pensjonsordning som tilfredsstiller kravene i loven.

Note 4 Ytelser/godtgjørelser til daglig leder, styret og revisor

Personer	Dette år
Daglig leder	602 640
Daglig leder andre ytelser	4 392
Styremedlem	0

Note 5 Skatt

	Dette år	Forrige år
Endring utsatt skatt/fordel	3 404	-
Betalbar skatt	5 180	-
Sum årets skattekostnad	8 583	-
Resultat før skattekostnad	19 267	-57 777
Permanente forskjeller	73 499	1 393
Endring midlertidig forskjeller	-14 800	-
Næringsinntekt	77 966	-56 384
Underskudd til framføring	-56 384	56 384
Skattepliktig inntekt	21 582	0
Betalbar skatt i balansen per 31.12	5 179	0



Noter 2017

Vest Mat & Storkjøkken AS

Oversikt over midlertidige forskjeller

	Forrige år	Dette år	Endring
Anleggsmidler		14 800	-14 800
Varer	-	-	-
Akkumulert fremførbar underskudd	-	-	-
Grunnlag utsattskattefordel	14 800	14 800	-14 800
Skattesats utsatt skattefordel 24% pr. 31.12.16 og 23% pr. 31.12.2017	3 404	3 404	-

I henhold til små foretak regel, det er valgt bort å bokføre utsatt/fordel skatt.

Note 6 Egenkapital

Årets endring:	Aksjekapital	Annen egenkapital	Sum
Egenkapital 01.01.2017	30 000	-58 353	-28 353
Årets utbytte		0	0
Årets resultat		14 088	14 088
Egenkapital pr. 31.12.2017	100 000	-44 265	-14 265

Note 7 Kundefordringer

	Dette år	Forrige år
Vurdert til pålydende	408 504	465 103
Avsatt til dekning av usikre fordringer	-	-
Bokført verdi pr. 31.12	408 504	465 103

Bokført tap på krav fremkommer slik:	Dette år	Forrige år
Konstaterte tap på krav	152 754	-
Endring delkrederavsetning	-	-
Inngått på tidligere avskrevne fordringer	-	-
Tap på fordringer	152 754	-