



ÅRSREGNSKAPET FOR REGNSKAPSÅRET 2020 - GENERELL INFORMASJON

Enheten

Organisasjonsnummer: 979 349 394
Organisasjonsform: Aksjeselskap
Foretaksnavn: RQ HOLDING AS
Forretningsadresse: Luramyrveien 12
4313 SANDNES

Regnskapsår

Årsregnskapets periode: 01.01.2020 - 31.12.2020

Konsern

Mørselskap i konsern: Ja
Konsernregnskap lagt ved: Ja

Regnskapsregler

Regler for små foretak benyttet: Nei
Benyttet ved utarbeidelsen av årsregnskapet til selskapet: Regnskapslovens alminnelige regler
Benyttet ved utarbeidelsen av årsregnskapet til konsernet: Regnskapslovens alminnelige regler

Årsregnskapet fastsatt av kompetent organ

Bekreftet av representant for selskapet: Njål Arne Vathne
Dato for fastsettelse av årsregnskapet: 21.04.2021

Grunnlag for avgivelse

År 2020: Årsregnskapet er elektronisk innlevert
År 2019: Tall er hentet fra elektronisk innlevert årsregnskap fra 2020

Det er ikke krav til at årsregnskapet m.v. som sendes til Regnskapsregisteret er undertegnet. Kontrollen på at dette er utført ligger hos revisor/enhetens øverste organ. Sikkerheten ivaretas ved at innsender har rolle/rettighet for innsending av årsregnskapet via Altinn, og ved at det bekreftes at årsregnskapet er fastsatt av kompetent organ.

Brønnøysundregistrene, 24.06.2021



Resultatregnskap

Beløp i: NOK	Note	2020	2019
RESULTATREGNSKAP			
Kostnader			
Annen driftskostnad	1	1 496 524	1 349 582
Sum kostnader		1 496 524	1 349 582
Driftsresultat		-1 496 524	-1 349 582
Finansinntekter og finanskostnader			
Annen renteinntekt	3	5 166 254	5 415 004
Mottatt konsernbidrag		4 706 000	5 932 000
Sum finansinntekter		9 872 254	11 347 004
Tap salg av aksjer		31 109	
Nedskrivning aksjer			225 669 397
Annen rentekostnad		8 585 836	11 090 775
Sum finanskostnader		8 616 945	236 760 172
Netto finans		1 255 309	-225 413 168
Ordinært resultat før skattekostnad		-241 215	-226 762 750
Ordinært resultat etter skattekostnad		-241 215	-226 762 750
Årsresultat		-241 215	-226 762 750
Overføringer og disponeringer			
Overføringer til/fra annen egenkapital	8	-241 215	-226 762 750
Sum overføringer og disponeringer		-241 215	-226 762 750



Balanse

Beløp i: NOK	Note	2020	2019
BALANSE - EIENDELER			
Anleggsmidler			
Immaterielle eiendeler			
Utsatt skattefordel	7	2 194 090	2 194 090
Sum immaterielle eiendeler		2 194 090	2 194 090
Finansielle anleggsmidler			
Investering i datterselskap	5	110 000 000	199 400 217
Sum finansielle anleggsmidler		110 000 000	199 400 217
Sum anleggsmidler		112 194 090	201 594 307
Omløpsmidler			
Varer			
Fordringer			
Andre fordringer		7 767 552	90 582
Konsernfordringer		4 706 000	5 932 000
Sum fordringer		12 473 552	6 022 582
Bankinnskudd, kontanter og lignende			
Bankinnskudd, kontanter og lignende	12	21 993 902	18 648 361
Sum bankinnskudd, kontanter og lignende		21 993 902	18 648 361
Sum omløpsmidler		34 467 454	24 670 943
SUM EIENDELER		146 661 544	226 265 250
BALANSE - EGENKAPITAL OG GJELD			
Egenkapital			
Innskutt egenkapital			
Aksjekapital	8,9	23 798 641	23 798 621
Overkurs	8	151 423 366	151 423 366
Ikke registrert kapitalforhøyelse	8	34 521 000	



Balanse

Beløp i: NOK	Note	2020	2019
Sum innskutt egenkapital		209 743 007	175 221 987
Opptjent egenkapital			
Annen egenkapital	8	-152 397 930	-152 156 714
Sum opptjent egenkapital		-152 397 930	-152 156 714
Sum egenkapital		57 345 077	23 065 273
Sum langsiktig gjeld		0	0
Kortsiktig gjeld			
Gjeld til kredittinstitusjoner	10,11	89 234 469	202 198 038
Leverandørgjeld		81 998	184 754
Skyldige offentlige avgifter			-19 273
Annen kortsiktig gjeld			836 437
Sum kortsiktig gjeld		89 316 467	203 199 956
Sum gjeld		89 316 467	203 199 956
SUM EGENKAPITAL OG GJELD		146 661 544	226 265 229



Konsernets resultatregnskap

Beløp i: NOK	Note	2020	2019
RESULTATREGNSKAP			
Inntekter			
Salgsinntekt	1,15,1 6	371 542 916	416 573 092
Sum inntekter		371 542 916	416 573 092
Kostnader			
Underleverandører	1	119 733 252	141 793 012
Lønnskostnad	2	172 046 615	182 591 230
Avskrivning på varige driftsmidler og immaterielle eiendeler	4	21 225 663	115 708 056
Annen driftskostnad	1	62 689 560	64 453 281
Sum kostnader		375 695 090	504 545 579
Driftsresultat		-4 152 174	-87 972 487
Finansinntekter og finanskostnader			
Gevinst datterselskap		30 109 563	
Annen renteinntekt	3	5 526 636	6 613 815
Annen finansinntekt	15	11 599	8 738
Urealisert gevinst akjser		88 395	186 712
Sum finansinntekter		35 736 193	6 809 265
Annen rentekostnad		10 544 482	13 179 704
Annen finanskostnad		26 851	30 830
Sum finanskostnader		10 571 333	13 210 534
Netto finans		25 164 860	-6 401 269
Ordinært resultat før skattekostnad		21 012 686	-94 373 756
Ordinært resultat etter skattekostnad		21 012 686	-94 373 756
Skattekostnad på ekstraordinære poster	7	-487 555	2 328 780
Årsresultat		21 500 241	-96 702 536
Minoritetsinteresser	8	-1 568 835	13 635
Årsresultat etter minoritetsinteresser		23 069 076	-96 716 171



Konsernets resultatregnskap

Beløp i: NOK	Note	2020	2019
Overføringer og disponeringer			
Overføringer til/fra annen egenkapital	8	23 069 076	-96 716 171
Sum overføringer og disponeringer		23 069 076	-96 716 171



Konsernets balanse

Beløp i: NOK	Note	2020	2019
BALANSE - EIENDELER			
Anleggsmidler			
Immaterielle eiendeler			
Konsesjoner, patenter, lisenser, varemerker og lignende rettigheter	4	363 723	623 497
Utsatt skattefordel	7	2 579 195	2 744 178
Goodwill	1,4,7	14 119 041	31 729 495
Sum immaterielle eiendeler		17 061 959	35 097 170
Varige driftsmidler			
Tomter, bygninger og annen fast eiendom	4	21 323 468	26 473 774
Maskiner og anlegg	4	11 901 374	9 689 783
Sum varige driftsmidler		33 224 842	36 163 557
Finansielle anleggsmidler			
Pensjonsmidler	14	2 035 633	2 035 633
Sum finansielle anleggsmidler		2 035 633	2 035 633
Sum anleggsmidler		52 322 434	73 296 360
Omløpsmidler			
Varer			
Fordringer			
Kundefordringer	13	11 575 934	63 738 467
Andre fordringer		11 343 824	11 733 250
Sum fordringer		22 919 758	75 471 717
Investeringer			
Andre finansielle instrumenter			976 264
Sum investeringer			976 264
Bankinnskudd, kontanter og lignende			
Bankinnskudd, kontanter og lignende	12	80 802 522	127 582 845
Sum bankinnskudd, kontanter og lignende		80 802 522	127 582 845



Konsernets balanse

Beløp i: NOK	Note	2020	2019
Sum omløpsmidler		103 722 280	204 030 826
SUM EIENDELER		156 044 714	277 327 186
BALANSE - EGENKAPITAL OG GJELD			
Egenkapital			
Innskutt egenkapital			
Aksjekapital	8,9	23 798 641	23 798 642
Overkurs	8	151 423 366	151 423 366
Ikke registrert kapitalforhøyelse	8	34 521 000	
Sum innskutt egenkapital		209 743 007	175 222 008
Opptjent egenkapital			
Annen egenkapital	8	-205 661 051	-228 709 253
Minoritetsinteresser	8	-2 262 819	-693 984
Sum opptjent egenkapital		-207 923 870	-229 403 237
Sum egenkapital		1 819 137	-54 181 229
Gjeld			
Langsiktig gjeld			
Utsatt skatt	7	908 988	1 978 037
Sum avsetninger for forpliktelser		908 988	1 978 037
Annen langsiktig gjeld			
Gjeld til kredittinstitusjoner	6,10		69 383 619
Annen Langsiktig gjeld		35 000 000	35 000 000
Leasing		4 428 527	2 248 593
Sum annen langsiktig gjeld		39 428 527	106 632 212
Sum langsiktig gjeld		40 337 515	108 610 249
Kortsiktig gjeld			
Gjeld til kredittinstitusjoner	10,11	89 234 469	132 951 931
Leverandørgjeld		7 057 337	33 140 440
Betalbar skatt	7	1 146	701
Skyldige offentlige avgifter		6 566 684	21 639 260



Konsernets balanse

Beløp i: NOK	Note	2020	2019
Utbytte		103 110	82 237
Annen kortsiktig gjeld		10 925 316	35 083 597
Sum kortsiktig gjeld		113 888 062	222 898 166
Sum gjeld		154 225 577	331 508 415
SUM EGENKAPITAL OG GJELD		156 044 714	277 327 186



RQ Holding AS

**Selskaps- og konsernregnskap for 2020/
Company and Group Financial Statements 2020**



RQ Holding AS - ÅRSBERETNING 2020

VÅRT SELSKAP

Konsernet RQ Holding AS (ResQ konsernet) er en totalleverandør av tjenester og kompetanse innen sikkerhet og beredskap. Kundegruppen består av olje- og gassnæringen, shipping, landbasert industri og offentlige sektor.

Hovedkontoret og beredskapssenter er i Sandnes Kommune, med sikkerhetssentre i Grimstad, Sola, Haugesund, Bergen og Kristiansund.

ResQ har alle nødvendige godkjenninger for å levere sikkerhet og beredskap opplæring. Dette inkluderer godkjenning fra Norsk Olje og Gass, STCW og NSO. ResQ er sertifisert i henhold til ISO 9001 og ISO 14001.

I desember 2020 gjennomgikk RQ konsernet en omstrukturering. Den ene operative enheten Acona AS med virksomhet innenfor brønn og boring, ble solgt til IKM. Acona's inntekter og kostnader for 2020 er konsolidert inn i konsernregnskapet.

100 % av aksjekapitalen i RQ Holding AS ble i desember 2020 solgt til DNB ASA. DNB ASA som bank og eier har gitt ResQ solide finansielle rammer for videre satsning på sikkerhet- og beredskapsopplæring. Selskapets internettsider er www.resq.no

RESULTATREGNSKAP

Omsetningen for RQ Holding AS konsernet konsolidert er redusert fra NOK 416,5 millioner i 2019 til NOK 371,5 millioner i 2020. Totale driftskostnader minus avskrivninger er tilsvarende redusert fra NOK 388,8 millioner i 2019 til NOK 354,4 millioner i 2020. Konsernets driftsresultat for 2020 ble NOK 17,1 millioner før avskrivninger, sammenlignet med et underskudd på NOK 27,7 millioner i 2019.

Netto finansposter i 2020 utgjorde NOK 25,1 millioner mot NOK -6,4 millioner i 2019. Hovedforskjellen her er gevinst på avgang av datterselskap på 30,1M.

Ordinært resultat før skatt ble NOK 21,5 millioner, mot et underskudd på NOK 96,7 millioner i 2019. Overskudd etter skatt og minoritetsinteresser i 2020 var NOK 23 millioner sammenlignet med et underskudd på NOK -96,7 millioner i 2019.

I samsvar med regnskapslovens § 3-3a styret bekrefter at forutsetningene for fortsatt drift er til stede.

BALANSE

Konsoliderte kundefordringer var NOK 11,5 millioner mot NOK 63,7 millioner ved utgangen av 2019. Totale omløpsmidler utgjorde NOK 103,7 millioner mot NOK 204 millioner i 2019.



Sum kontanter og bankinnskudd utgjorde NOK 80,8 millioner ved årsskiftet og NOK 127,5 millioner ved utgangen av året 2019.

Total egenkapital var NOK 1,8 millioner mot NOK -54 millioner i 2019.

ANSATTE OG ARBEIDSMILJØ

ResQ konsernet hadde et gjennomsnitt på 50 fast ansatte i løpet av 2020, med en fordeling på 40% kvinner og 60% menn. Samlet sykefravær i 2020 var 6,8%, hvorav korttidsfraværet var 1,6%. Styret og ledelsen vektlegger likestilling mellom kjønnene og etniske grupper og søker å fremme dette gjennom selskapets personalpolitikk i forhold til rekruttering, økonomisk kompensasjon og karriereutvikling. I tillegg til selskapets egne ansatte hadde ResQ totalt 18 årsverk fra deltidsstillinger som timelærere og vaktberedskap. Selskapet vil kartlegge kjønnslikestillingen i virksomheten i egen tallbasert redegjørelse i 2021.

Styret mener at arbeidsmiljøet er godt, noe som understøttes av den årlige arbeidsmiljøundersøkelsen.

Selskapet har ikke gjennom sin virksomhet hatt aktivitet som har medført forurensing av det ytre miljø.

STYRET OG REVISOR

Styret i RQ Holding AS kjenner ikke til forhold av betydning for konsernets stilling og / eller økonomiske resultater, som ikke er reflektert i resultatregnskapet, balansen, og notene. Styret består av 2 menn og 1 kvinne.

Honorarer til styrets medlemmer i 2020 var 0,250 millioner kroner.

Selskapets revisor er Erga Revisjon AS ved statsautorisert revisor Sven Erga, Stavanger.

FREMTIDSUTSIKTER OG RISIKO

I selskapets balanse inngår aksjer i datterselskaper med NOK 110 millioner. Det er goodwill i konsernets balanse på NOK 14,1 millioner mot NOK 31,7 millioner i 2019. Goodwill amortiseres over 10 år og testet for årlig verdiendring. Verdifallstesten baseres på fremskrevet resultat ganger multippel fra relevant «peer group». Verdien av goodwill er i stor grad bygget på skjønn og estimater som vil være forbundet med usikkerhet.

ResQ konsernet har moderat eksponering mot finansiell risiko. Det er ingen valutarisiko, alle fordringer og gjeld er i norske kroner.

Rentebærende gjeld er eksponert for endringer i NIBOR og tilsvarende eksponering for endringer i rentenivået.



ResQs konsernet kunder er primært operatør- rigg og serviceselskaper på norsk sokkel i tillegg til noe eksponering mot privatmarked og små-mellomstore selskaper i leverandørmarkedet. Sannsynligheten for tap på kundefordringer anses som lav. ResQ konsernet har ikke hatt vesentlige tap på fordringer.

Konsernet vil fortsette å fokusere på effektivisering- og marginoptimalisering.

Aktiviteten i 2020 har vært sterkt preget av koronapandemien på lik linje med resten av det norske samfunnet. 12. mars 2020 ble store deler av virksomheten omfattet av nedstenging og fikk gradvis åpne for aktivitet fra 27. april. Resten av året har driften vært tilpasset strenge smitteverntiltak med begrensninger i antall kurselever og utstrakt smittevern. ResQ konsernet har ikke hatt registrerte smittehendelser på noen treningssenter. Vi forventer oppsving i aktivitet utover 2021, både med tanke på utsettelse av trening innenfor Norsk Olje og Gass, samt konjunkturbasert aktivitetsøkning innenfor sjøfart og maritim industri.

ResQ konsernet har de siste årene hatt fokus på videreutvikling og digitalisering av kursportefølje og arbeidsprosesser. ResQ konsernet vil i 2021 lansere flere e-lærings kurs for å tilby næringen fremtidsrettet og effektiv læring og kompetanse.

ResQ konsernet har kontinuerlig fokus på sikre bærekraftig drift. Bærekrafts arbeidet er nedfelt i styringsprinsippene og forankret hos ledelse, styret og eiere. Det jobbes på alle nivåer i organisasjonen for etterlevelse av konsernet etiske retningslinjer og dette arbeidet følges opp mot leverandørkjeden. ResQ konsernet ønsker å kutte i klimagassutslippene og redusere miljøbelastningene fra egen virksomhet og er sertifisert etter ISO 14001 standarden som er etablert for å hjelpe virksomheter med å minimere negativ påvirkning av miljøet. Ledelse og styret vil i 2021 jobbe for å videreutvikle en mest mulig bærekraftig forretningsmodell.

RESULTATDISPONERING

Styret foreslår at av årsresultatet for RQ Holding AS på NOK 21,5 millioner overføres til annen egenkapital.

Stavanger, 21. april 2021

I styret for RQ Holding AS

Peder Sortland
Styrets formann

Stig Harry Christiansen
Styremedlem

Ellen Braune
Styremedlem

Njål Arne Vathne
Adm. dir.



RQ Holding AS Selskaps- og konsernregnskap for 2020/ Company and Consolidated accounts 2020

Mor/Parent			Note	Konsern/Group	
2019	2020			2020	2019
0	0	Salgsinntekt/Revenues	1,15,16	371 542 916	416 573 092
0	0	Annen driftsinntekt/Other income		0	0
0	0	Sum inntekter/Total revenues		371 542 916	416 573 092
0	0	Underleverandører/Subcontractors	1	119 733 252	141 793 012
0	0	Lønnskostnad/Salaries	2	172 046 615	182 591 230
0	0	Avskrivninger/Depreciation	4	21 225 663	115 708 056
1 349 582	1 496 524	Andre driftskostnader/Other oper.costs	1	62 689 560	64 453 281
1 349 582	1 496 524	Sum driftskostnader/Total opr.costs		375 695 090	504 545 579
-1 349 582	-1 496 524	Driftsresultat/Operating result	17	-4 152 174	-87 972 487
5 415 004	5 166 254	Renteinntekt/Interest received	3	5 526 636	6 613 815
0	0	Annen finansinntekt/Other fin.income	15	11 599	8 738
5 932 000	4 706 000	Mottatt konsernbidrag/Contribution received		0	0
0	0	Urealisert gevinst aksjer/Gain shares		88 395	186 712
0	0	Gevinst avgang datter/Profit sale subsidiary		30 109 563	0
	-31 109	Tap salg aksjer/Loss sale of shares		0	0
-11 090 775	-8 585 836	Rentekostnad/Interest costs		-10 544 482	-13 179 704
-225 669 397	0	Nedskrivning aksjer/Write-down shares		0	0
0	0	Annen finanskostnad/Other fin. Costs		-26 851	-30 830
-225 413 168	1 255 309	Resultat av finansk./Net fin. Items		25 164 860	-6 401 269
-226 762 750	-241 215	Ordinært resultat før skattekostnad/ Result before taxes		21 012 686	-94 373 756
0	0	Skattekostnad på ordinært resultat/Taxes	7	-487 555	2 328 780
-226 762 750	-241 215	Årsresultat før minoritetsinteresser/ Profit before min.interests		21 500 241	-96 702 536
0	0	Minoritetsinteresser/Min. interests	8	-1 568 835	13 635
-226 762 750	-241 215	Årsresultat etter minoritetsinteresser/ Net profit for the year		23 069 076	-96 716 171
		Anvend. av overskudd/Dispositions			
-226 762 750	-241 215	Til/Fra annen egenkapital/Other equity	8	23 069 076	-96 716 171
		Minoritetens andel	8	-1 568 835	13 635
-226 762 750	-241 215	Sum anvendelse/Total dispositions		21 500 241	-96 702 536

**RQ Holding AS**
Selskaps- og konsernregnskap for 2020/
Company and Consolidated accounts 2020

Mor/Parent			Konsern/Group		
<u>2019</u>	<u>2020</u>	Note	<u>2020</u>	<u>2019</u>	
Eiendeler/Assets					
Anleggsmidler/Fixed assets					
Immaterielle eiendeler/Intangibles					
0	0	Goodwill/Goodwill	1,4,7	14 119 041	31 729 495
0	0	Forskning og utvikling/R&D	4	0	0
0	0	Varemerker og lisenser/Trademark	4	363 723	623 497
2 194 090	2 194 090	Utsatt skattefordel/Deferred tax asset	7	2 579 195	2 744 178
2 194 090	2 194 090	Sum immaterielle eiendeler/Total intangible		17 061 959	35 097 170
Varige driftsmidler/Tangibles fix.assets					
Tomter, bygninger og annen fast eiendom					
0	0	Bygg og anlegg/Building and facilities	4	21 323 468	26 473 774
0	0	Maskiner, anlegg, inventar, verktøy ol./Machinery and equipment	4	11 901 374	9 689 783
0	0	Sum varige driftsmidler/Total tang.assets		33 224 842	36 163 557
Finansielle anleggsm/Financial assets					
199 400 217	110 000 000	Aksjer i datterselskap/Shares in subsidiaries	5	0	0
		Pensjonsmidler/Pension funds.	14	2 035 633	2 035 633
0	0	Mellomværende datterselskap/Loan subsid.	3	0	0
199 400 217	110 000 000	Sum finansielle anleggsmidler/Total financial assets		2 035 633	2 035 633
201 594 307	112 194 090	Sum anleggsmidler/Total fixed assets		52 322 434	73 296 360
Omløpsmidler/Current assets					
Fordringer/Receivables					
0	0	Kundefordringer/Accounts receivable	13	11 575 934	63 738 467
5 932 000	4 706 000	Fordring konsernbidrag/Receivable contrib.			
90 582	7 767 552	Andre fordringer/Other receivables		11 343 824	11 733 250
6 022 582	12 473 552	Sum fordringer/Total receivables		22 919 758	75 471 717
Investeringer/Investments					
0	0	Andre finans. investier./Other financial inv.		0	976 264
0	0	Sum investeringer/Total investments		0	976 264
18 648 361	21 993 902	Bankinnskudd, kontanter og lignende/ Cash and bank deposits	12	80 802 522	127 582 845
24 670 943	34 467 454	Sum omløpsmidl/Total current assets		103 722 280	204 030 826
226 265 250	146 661 544	Sum eiendeler/Total assets		156 044 714	277 327 186

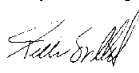


RQ Holding AS Selskaps- og konsernregnskap for 2020/ Company and Consolidated accounts 2020


Egenkapital og gjeld/Equity and liabilities


Mor/Parent			Konsern/Group	
2019	2020	Note	2020	2019
Egenkapital/Equity				
Innskutt egenkapital/Paid-in capital				
23 798 642	23 798 641	Aksjekapital/Share capital 8,9	23 798 641	23 798 642
151 423 366	151 423 366	Overkurs/Share premium reserve 8	151 423 366	151 423 366
0	34 521 000	Ikke reg. kap.forh./Not reg. capital 8	34 521 000	0
<u>175 222 008</u>	<u>209 743 007</u>	Sum innskutt egenkapital/ Total paid-in capital	<u>209 743 007</u>	<u>175 222 008</u>
Opptjent egenkapital/Retain. Earnings				
-152 156 714	-152 397 930	Annen egenkapital/Other equity 8	-205 661 051	-228 709 253
		Min. interesser/Min. interests 8	-2 262 819	-693 984
<u>-152 156 714</u>	<u>-152 397 930</u>	Sum opptjent egenkapital/ Total retained earnings	<u>-207 923 870</u>	<u>-229 403 237</u>
<u>23 065 294</u>	<u>57 345 077</u>	Sum egenkapital/Total equity	<u>1 819 137</u>	<u>-54 181 229</u>
Avsetn. for forplikt./Provisions				
0	0	Utsatt skattegjeld/Deferred taxes 7	908 988	1 978 037
Annen langsiktig gjeld/ Other long-term liabilities				
0	0	Gjeld til kredittinstitusjoner/ Liabilities to financial institutions 6,10	0	69 383 619
0	0	Annen langsiktig gjeld/Other Debt	35 000 000	35 000 000
<u>0</u>	<u>0</u>	Leasing/Leasing	4 428 527	2 248 593
<u>0</u>	<u>0</u>	Sum annen langsiktig gjeld/ Total other long-term liabilities	<u>40 337 515</u>	<u>108 610 249</u>
Korts. gjeld/Current liabilities				
202 198 038	89 234 469	Kassekr. og bankgjeld/ Bank debt 10,11	89 234 469	132 951 931
184 754	81 998	Leverandørgjeld/Trade creditors	7 057 337	33 140 440
0	0	Betalbar skatt/Tax payable 7	1 146	701
-19 273	0	Skyldig utbytte/Dividend payable	103 110	82 237
<u>836 437</u>	<u>0</u>	Skyldige off. avgifter/Public duties	6 566 684	21 639 260
		Annen kortsiktig gjeld/Other curr. liab.	10 925 316	35 083 597
<u>203 199 956</u>	<u>89 316 467</u>	Sum kortsiktig gjeld/Total curr. liab.	<u>113 888 062</u>	<u>222 898 166</u>
<u>203 199 956</u>	<u>89 316 467</u>	Sum gjeld/Total liabilities	<u>154 225 577</u>	<u>331 508 415</u>
<u>226 265 250</u>	<u>146 661 544</u>	Sum egenkapital og gjeld/ Total equity and liabilities	<u>156 044 714</u>	<u>277 327 186</u>
0	0	Pantstillelser / Mortgages 10	0	0

I styret for RQ Holding AS/The Board of Directors of RQ Holding AS, Sandnes 21.04.2021


Peder Sortland
Styreformann/Chairman


Stig Harry Christiansen
Styremedlem/director


Ellen Braune
Styremedlem/director


Njål Arne Vathne
Adm.dir/Mng. Director



RQ Holding AS Selskaps- og konsernregnskap for 2020/ Company and Consolidated accounts 2020

Kontantstrømanalyse/Cash flow analysis

Mor/Parent 01.01-31.12 2019	Mor/Parent 01.01-31.12 2020		Konsern/Group 01.01-31.12 2020	Konsern/Group 01.01-31.12 2019
		Kontantstrømmer fra operasjonelle aktiviteter / Cash flow from operating activities		
-226 762 750	-241 215	Resultat før skattekostnad/Result before taxes	21 012 686	-94 373 756
0	0	Periodens betalte skatt/This year's tax payable	-701	-304
0	31 109	Verdiendring/gevinst aksjer/Change in value of shares	-29 381 318	-186 712
225 669 397	0	Nedskrivning aksjer/Write down shares	0	0
0	0	Ordinære avskrivninger/Depreciation	21 225 663	115 708 056
161 989	-102 756	Endring i varel., kundeford. og leverandørgjeld/ Change in inventory, acc. rec. and acc. payable	26 079 430	-1 367 255
		Endring i pensjonsforpliktelse/Change in pension obligations	0	0
-4 220 000	1 226 000	Endring i konsernmellomværende/change intercomp.	0	0
728 433	-8 494 136	Endring andre tidsavgrens./Change in other provis.	-39 991 201	6 055 708
-4 422 931	-7 580 998	Netto kontantstrøm fra operasjonelle aktiviteter / Net cash flow used in operating activities	-1 055 441	25 835 737
		Kontantstrømmer fra investeringsaktiviteter / Cash flow from investment activities		
0	0	Utbetalinger/Innbetalinger ved kjøp/salg av varige driftsmidler/ Payment related to purchase of fixed assets	-416 720	-2 759 903
0	89 369 108	Tilgang/avgang datterselskap/Addition subsidiary	30 109 563	0
0	0	Utbetaling kjøp av aksjer/Payment purchase of shares	1 064 659	0
0	0	Endring i konsernsammens./Change in Group	0	0
0	89 369 108	Netto kontantstrøm fra investeringsaktiviteter / Net cash flow used in investment activities	30 757 502	-2 759 903
		Kontantstrømmer fra finansieringsaktiviteter / Cash flow from financing activities		
0	0	Innbetalinger ved opptak av ny kortsiktig gjeld Cash-in from new long-term loans	0	0
-67 780 273	0	Nedbetaling langsiktig lån/Downpaym. Loan	-67 203 685	-277 421
0	0	Opptak nytt lån/New loan facility	0	0
75 323 582	-112 963 569	Endring i kassekreditt/Change overdraft	-43 717 462	5 672 012
0	0	Utbetalt utbytte/Dividend paid	-82 237	0
0	0	Endring konsernfordr./Change in group rec.	0	0
0	0	Endring konserngjeld/Change in group liab.	0	0
0	34 521 000	Inn-/utbetalinger av egenkapital/Payment of new equity	34 521 000	0
0	0	Effekt ifm fusjon/fisjon	0	0
0	0	Salg av egne aksjer og avvikling/Sale of own shares	0	0
7 543 309	-78 442 569	Netto kontantstrøm fra finansieringsaktiviteter / Net cash flow from financing activities	-76 482 384	5 394 591
3 120 378	3 345 541	Netto endring i kontanter og kontantekvivalenter / Net change in cash	-46 780 323	28 470 425
15 527 983	18 648 361	Kontanter og kontantekvival. 01.01/Cash as of 01.01	127 582 845	99 112 420
18 648 361	21 993 902	Kontanter og kontantekvivalenter 31.12 / Cash and cash equivalents as of 31.12.	80 802 522	127 582 845



RQ Holding AS **Selskaps- og konsernregnskap for 2020/** **Company and Consolidated accounts 2020**

Note 1 - Regnskapsprinsipper

Årsregnskapet, som er utarbeidet av selskapets styre og ledelse, må leses i sammenheng med årsberetningen og revisjonsberetningen.

Årsregnskapet består av resultatregnskap, balanse, kontantstrømpstilling og noteopplysninger og er avlagt i samsvar med aksjelov, regnskapslov og god regnskapskikk i Norge.

Regnskapsprinsipper

Årsregnskapet er basert på de grunnleggende prinsipper om historisk kost, sammenlignbarhet, fortsatt drift, kongruens og forsiktighet. Transaksjoner regnskapsføres til verdien av vederlaget på transaksjonstidspunktet. Inntekter resultatføres når de er opptjent og kostnader sammenstilles med opptjente inntekter.

Ved anvendelse av regnskapsprinsipper og presentasjon av transaksjoner og andre forhold, legges det vekt på økonomiske realiteter, ikke bare juridisk form. Betingede tap som er sannsynlige og kvantifiserbare, kostnadsføres. Regnskapsprinsippene er utdypet nedenfor.

Konsolideringsprinsipper

Konsoliderte selskap

Konsernregnskapet omfatter de selskap hvor morselskapet og datterselskap direkte eller indirekte har bestemmende innflytelse. Konsernregnskapet viser selskapenes økonomiske stilling, resultat av årets virksomhet og kontantstrømmer som en samlet økonomisk enhet. Bestemmende innflytelse anses, i utgangspunktet, å foreligge når en direkte eller indirekte eier mer enn 50 % av den stemmeberettigede kapital. Selskap som eies midlertidig konsolideres ikke. Det er anvendt enhetlige regnskapsprinsipper for alle selskap som inngår i konsernet. Nyervervede datterselskap medtas fra det tidspunkt bestemmende innflytelse oppnås, og avhendede datterselskap medtas frem til avhendelsestidspunktet.

Eliminering av interne transaksjoner

Alle vesentlige transaksjoner og mellomværende mellom selskaper i konsernet er eliminert.

Eliminering av eierandeler i datterselskap

Eierandeler i datterselskaper er eliminert i konsernregnskapet etter oppkjøpsmetoden. Forskjellen mellom kostpris for eierandelene og bokført verdi av netto eiendeler på oppkjøpstidspunktet analyseres og henføres til de enkelte balanseposter i henhold til reell verdi. Eventuell ytterligere merpris som skyldes forventninger om fremtidig inntjening, aktiveres som goodwill og avskrives i resultatregnskapet i takt med de underliggende forhold og forventet økonomisk levetid.

Behandling av tilknyttede selskap

Med tilknyttede selskap menes selskap der konsernet har en eierandel på 20-50 %, hvor investeringen er av langvarig og strategisk karakter og hvor konsernet kan utøve en vesentlig innflytelse.

Det tilknyttede selskapet er vurdert etter kostmetoden i selskapsregnskapet. I konsernregnskapet brukes egenkapitalmetoden. Konsernets andel av resultatet i et tilknyttet selskap er basert på resultat etter skatt i det tilknyttede selskapet med fradrag for eventuelle avskrivninger på merverdier som skyldes at kostpris på eierandelene var høyere enn den ervervede andel av bokført egenkapital. I resultatregnskapet er andel av resultatet i tilknyttet selskap vist under finansposter. I balansen vises eierandeler i tilknyttede selskaper under anleggsmidler.



RQ Holding AS Selskaps- og konsernregnskap for 2020/ Company and Consolidated accounts 2020

Inntekts- og kostnadsføringstidspunkt (sammenstilling)

Inntekt resultatføres som hovedregel når den er opptjent. Utgifter sammenstilles med og kostnadsføres samtidig med de inntekter utgiftene kan henføres til. Utgifter som ikke kan henføres direkte til inntekter, kostnadsføres når de påløper.

Eiendeler og gjeld

Eiendeler/gjeld som knytter seg til varekretsløpet og poster som forfaller til betaling innen ett år etter balansedagen, er klassifisert som omløpsmidler/kortsiktig gjeld. Vurdering av omløpsmidler/kortsiktig gjeld skjer til laveste/høyeste verdi av anskaffelseskost og virkelig verdi. Virkelig verdi er definert som antatt fremtidig salgspris redusert med forventede salgskostnader. Andre eiendeler er klassifisert som anleggsmidler. Vurdering av anleggsmidler skjer til anskaffelseskost. Anleggsmidler som forringes avskrives. Dersom det finner sted en verdiendring som ikke er forbigående, foretas en nedskrivning av anleggsmidlet. Tilsvarende prinsipper legges normalt til grunn for gjeldsposter.

Kontantstrømoppstilling

Kontantstrømoppstillingen er utarbeidet etter den indirekte metoden. Kontanter og kontantekvivalenter omfatter kontanter og bankinnskudd.

Varige driftsmidler

Varige driftsmidler føres i balansen til anskaffelseskost, fratrukket akkumulerte avskrivninger. Ordinære avskrivninger er beregnet lineært over driftsmidlenes økonomiske levetid med utgangspunkt i historisk kostpris.

Investerings i datterselskap

I selskapsregnskapet er investering i datterselskap vurdert til laveste av anskaffelseskost og virkelig verdi.

Investerings i tilknyttet selskap

I selskapsregnskapet er investering i tilknyttet selskap vurdert til laveste av anskaffelseskost og virkelig verdi.

Varelager

Beholdninger av varer vurderes til det laveste av kostpris etter "først inn - først ut"-prinsippet og antatt salgspris. Kostpris for innkjøpte varer er anskaffelseskost.

Fordringer

Fordringer er oppført til pålydende med fradrag for forventede tap.

Utsatt skatt

Utsatt skatt beregnes på bakgrunn av midlertidige forskjeller mellom regnskapsmessige og skattemessige verdier ved utgangen av regnskapsåret. Ved beregningen benyttes nominell skattesats. Positive og negative forskjeller vurderes mot hverandre innenfor samme tidsintervall.

Utsatt skattefordel oppstår dersom en har midlertidige forskjeller som gir opphav til skattemessige fradrag i fremtiden. Årets skattekostnad består av betalbar skatt for inntektsåret, samt endring i utsatt skatt.



RQ Holding AS Selskaps- og konsernregnskap for 2020/ Company and Consolidated accounts 2020

Note 2 Lønnskostnader / Antall ansatte / Godtgjørelser / Lån til ansatte / Pensjoner med mer/ Salaries/Employees/Remuneration/Loans/Pensions and other

Lønnskostnader mm./Payroll costs	Mor/Parent		Konsern/Group	
	01.01 -31.12	2019	01.01 -31.12	2019
Lønninger og pensjon/Salaries	0	0	151 162 257	160 670 933
Arbeidsgiveravgift/Social security	0	0	19 829 407	21 666 123
Pensjonskostnader/Pension costs		0	5 574 314	5 974 183
Andre personalkostnader/Other personnel costs	0	0	1 226 097	1 627 707
Konserneliminering/Group elimination	0	0	-5 745 460	-7 347 716
Lønnskostnader/Total payroll costs	0	0	172 046 615	182 591 230
Antall årsværk (inkl innleid)/Total man years	0	0	50,0	110,0 Mangler

Obligatorisk tjenestepensjon/Mandatory pension obligation

Selskapet har plikt til å ha tjenestepensjonsordning og har gjennomført dette etter lovens krav./
The company is obliged to have pension arrangements and has fulfilled this according to regulations.

Godtgjørelser/ Remunerations

Ytelser til ledende personell/Remuneration of CEO and Directors

	Daglig leder	
	President	Directors
Lønn og bonus/Salaries and bonus*	2 071 157	0
Andre godtgjørelser/Other remuneration	22 751	0
Sum lønn og andre godtgjørelser/ Total salaries and bonuses	2 093 908	0

*Selskapet opererer som et holdingselskap og har ikke ansatte pr 31.12. Lønn til administrerende direktør gjøres fra datterselskapet ResQ Alfa AS, som er et datterselskap av ResQ Holding AS.
Styreleder har i tillegg fakturert for konsulentoppdrag for kr 250 000 gjennom eget selskap./
RQ Holding AS is a holding company with no employees as of 31 December. Salary to MD is done by subsidiary ResQ Alfa AS.

Revisor/Auditor

	Mor/Parent		Konsern/Group	
	01.01 -31.12	2019	01.01 -31.12	2019
Revisjonshonorar/Audit fee	86 506	71 737	352 792	322 798
Regnskap og ligningspapirer/ Financial statements and tax returns	81 120	34 975	215 435	164 507
Andre konsulentkostn/Other cons. fee	0	0	0	0
Sum/Total	167 626	106 712	568 227	487 305

Note 3 Mellomværende med selskap i samme konsern m.v. (Mor)/Intercompany balances (Parent)

	Kundefordringer/ Accounts receivables		Andre fordringer/ Other receivables	
	2020	2019	2020	2019
Foretak i samme konsern/Group companies	0	0	8 526 000	5 932 000
Sum/Total	0	0	8 526 000	5 932 000

	Leverandørgjeld/ Accounts payable		Annen gjeld/ Other liabilities	
	2020	2019	2020	2019
Foretak i samme konsern/Group companies	0	0	0	0
Sum/Total	0	0	0	0



RQ Holding AS Selskaps- og konsernregnskap for 2020/ Company and Consolidated accounts 2020

Note 4 Varige driftsmidler og immaterielle eiendeler/Fixed assets and intangibles

	Maskiner, invent. og lisens/ Machine and equip/licenses		Bygg og anlegg/ Building/Facilit.		Goodwill	
	Mor/Parent	Konsern/Group	Konsern/Group	Konsern/Group	Konsern/Group	Konsern/Group
Anskaffelseskost 01.01/ Purchase costs	0	92 996 390	45 146 895	440 291 618		
Tilgang 2019 /Additions 2019	0	7 385 101	1 083 421	0		
Avgang Døtre/Disposals of subsidiaries	0	-40 477 230	0	-8 828 783		
Anskaffelseskost 31.12/ Year end purchase value	0	59 904 261	46 230 316	431 462 835		
Akkumulerte avskrivninger og nedskr. 31.12/Acc. depr. Dec. 31st	0	47 639 164	24 906 848	417 343 794		
Bokført verdi/Book value	0	12 265 097	21 323 468	14 119 041		
Årets avskrivninger/Deprec.	0	4 949 017	6 233 727	10 042 919		
Økonom. levetid/Economic life Avskrivningsplan/Depr.	3-5 år Lineær	3-5 år Lineær	2-10 år Lineær	10 år Lineær		

Goodwillposten utgjør differansen av kostpris på aksjene og bokført egenkapital i selskapet på oppkjøpstidspunktet. Selskapet har forandret avskrivningstiden fra 20 til 10 år, med basis i balanseførte verdier pr 2016. Styret mener at dette er forsvarlig med bakgrunn i historisk inntjening og fremtidsutsikter. Endringen gir kr 17,1 mill i lavere avskrivninger pr år.

Capitalized goodwill is the difference between purchase price and booked shareholders equity of the company at the time of purchase.

The company has changed the depreciation period from 20 to 10 years. The board is of the opinion that this is accurate, based on historic profits and future prospects. This change gives annually NOK 17,1 mill lower depreciation cost.

Note 5 Datterselskaper/Subsidiaries

Datterselskaper/Subsidiary	Forretnings- kontor/ Office	Eierandel/ Share	Stemmeandel/ Voting share	Resultat 2019/ Result 2019		Egenkapital 31.12.19/ Equity 2019	
ResQ Holding AS**	Haugesund	97 %	97 %	-45 699 819	115 119 879		
ResQ AS***	Haugesund	100 %	100 %	-691 894	22 233 981		
ResQ Alfa AS***	Haugesund	100 %	100 %	375 254	5 937 783		
ResQ Beta AS***	Haugesund	100 %	100 %	121 014	5 030 380		
Norw. Safety Partners AS (NSP)***	Haugesund	100 %	100 %	2 974	694 518		

** Selskap eiet av Acona Holding AS/Companies owned by Acona Holding AS

***ResQ Holding AS eier selskapene ResQ AS, ResQ Alfa AS og ResQ Beta AS og NSP/ResQ Holding AS owns

ResQ AS, ResQ Alfa AS and ResQ Beta AS and NSP

I løpet av november 2020 ble de operative enheter i Acona gruppen solgt./ The operative companies in the Acona Group were sold in December 2020.

Note 6 Gjeld og obligasjoner/Liabilities and bonds

Gjeld som forfaller til betaling mer enn fem år etter regnskapsårets slutt/
Liabilities due for payment more than five years after accounting period

	Mor/Parent		Konsern/Group	
	31.12.2020	31.12.2019	31.12.2020	31.12.2019
Gjeld til kredittinstitusjoner/ Liabilities to financial institutions	0	0	0	0



RQ Holding AS Selskaps- og konsernregnskap for 2020/ Company and Consolidated accounts 2020

Note 7 Skatt/Taxes

	Mor/Parent	
	01.01 - 31.12 2020	2019
Betalbar skatt fremkommer slik:		
Taxes payable are calculated as follows:		
Ordinært resultat før skattekostnad/Result b/taxes	-241 215	1 160 178
Permanente forskjeller/Permanent differences	879 292	0
Fremførbart underskudd/deferred deficit	-638 077	-1 160 178
Grunnlag betalbar skatt/ Base for calculating taxes payable	0	0
Betalbar skatt på årets resultat/Taxes payable	0	0
Sum betalbar skatt/Total taxes payable	0	0

	Mor/Parent		Konsern/Group	
	01.01 - 31.12 2020	2019	01.01 - 31.12 2020	2019
Årets skattekostnad fremkommer slik:				
This year`s tax is calculated as follows:				
Betalbar skatt på årets resultat/Taxes payable	0	0	1 146	701
Skatt på KB/Tax on contribution	0	0	0	0
Brutto endring utsatt skatt/Change in def. tax	0	0	-488 701	2 328 079
Årets totale skattekostnad/This years taxes	0	0	-487 555	2 328 780

Spesifikasjon av grunnlag for utsatt skatt/:

Specification of deferred tax

	Mor/Parent		Konsern/Group	
	01.01 - 31.12 2020	2019	01.01 - 31.12 2020	2019
Midlert. Forskj. Anlegg og omløpsmidler/Fixed assets	-56 381	0	-1 055 896	1 085 993
Pensjon/Pension	0	0	2 035 633	2 035 633
Andre forskjeller/Other	0	0	-3 198 350	-2 538 746
Underskudd til fremføring/Deficit carried forward	-20 640 081	-21 274 063	-21 274 063	-30 254 451
Sum/Total	-20 696 462	-21 274 063	-23 492 676	-29 671 571

Utsatt skattefordel i balansen/Deferred tax asset	2 194 090	2 194 090	2 579 195	2 744 178
Utsatt skattegjeld i balansen/Deferred tax liability	0	0	908 988	1 978 037
Utsatt skattefordel for regnskapsåret 2015-2019 for morselskapet er ikke balanseført/ Deferred tax asset 2015-2019 for parent company is not capitalized.				

Sammenheng mellom skattekostnad og skatt beregnet som gjennomsnittlig nominell skattesats på resultat før skatt./ Reconciliation between tax cost and tax calculated as average nominal tax rate on result before taxes:

	Mor/Parent	
	Kroner	%
Skatt beregnet som gjennomsnittlig nominell skattesats på resultat før skatt/ Computed tax as average nominal tax rate on result before taxes	-53 067	22,0 %
Skattemessig effekt av aksjer/ utbytte/ Tax effect on shares and dividend	0	
Skattemessig effekt av mottatt Konsernb./ Tax effect on group contribution	0	
Effekt av perman. Forskj./Effect perm. diff.	193 444	22,0 %
Effekt av skattem. Fremf. Bart undersk./effect of tax deficit	-140 377	22,0 %
Effect of permanent differences		
Skattekostnad i henhold til resultatregnskap/ Taxes according to income statement	0	0,0 %
Utsatt skattefordel for regnskapsårene 2015-2019 for morselskapet er ikke balanseført/ Deferred tax asset 2015-2019 for parent company is not capitalized.		



RQ Holding AS Selskaps- og konsernregnskap for 2020/ Company and Consolidated accounts 2020

Note 8 Egenkapital og aksjonærinformasjon/Equity and shareholder information

Mor/Parent	Aksjekapital/ Share capital	Overkurs/ Share Prem.	Ikke reg. kaputv/ Not reg. emission	Annen EK/ Other E.	Min. interesse/ Minority interests	Sum/ Total
Egenkapital 01.01./Equity 01.01	23 798 642	151 423 366	0	-152 156 716		23 065 292
Årets endring i egenkapital/ This year change in equity						
Kapitalutvidelse/Equity increase	0	0	34 521 000			34 521 000
Årsresultat/This year's result				-241 215		-241 215
Egenkapital 31.12./Equity 31.12	23 798 642	151 423 366	34 521 000	-152 397 931		57 345 077
Konsern/Group	Aksjekapital/ Share capital	Overkurs/ Share Premium	Ikke reg. kaputv/ Not reg. emission	Annen EK/ Other E.	Min. interesse/ Minority interests	Sum/ Total
Egenkapital 01.01./Equity 01.01	23 798 642	151 423 366	0	-228 709 253	-693 984	-54 181 229
Årets endring i egenkapital/ This year change in equity						
Kapitalutvidelse/Equity increase	0	0	34 521 000			34 521 000
Utbytte i datterselskap/Dividend in subsidiary	0	0	0	-20 874	0	-20 874
Årsresultat/This year's result				23 069 076	-1 568 835	21 500 241
Egenkapital 31.12./Equity 31.12	23 798 642	151 423 366	34 521 000	-205 661 051	-2 262 819	1 819 137

Note 9 Aksjekapital og aksjonærinformasjon / Share capital and shareholder information

Selskapets aksjekapital består av 237 986 434 aksjer, hver pålydende kr 0,10,-./The company's share capital consists of 237 986 434 shares each with a face value of kr 0,10,-.

Selskapets aksjonærer pr. 31.12. er:
The company's shareholders are:

Navn / Name	Antall ord. aksjer No. Of ord. shares	Sum aksjer Total shares	Eierandel % share
DNB Bank ASA	237 986 434	237 986 434	100,00 %
Sum alle aksjonærer / Total	237 986 434	237 986 434	100,00 %

Njål Arne Vathne eier 470 aksjer (tils. 1,52%) i ResQ Holding AS. Styrets formann, Peder Sortland eier 128 aksjer i selskapet.
Njål Arne Vathne owns 470 shares of ResQ Holding AS and the Chairman Mr. Peder Sortland holds 128 shares of the company.
Selskapet ble solgt desember 2020 til DNB Bank ASA./The company was sold in December 2020 to DNB Bank ASA.



RQ Holding AS Selskaps- og konsernregnskap for 2020/ Company and Consolidated accounts 2020

10 Pantstillelser og garantiansvar/Mortgages and guarantees

Selskapet har inntøede på kassekrediten. Konsernet har konsernkonto system og i konsernregnskapet er denne konto nettet./The company has used the overdraft facility. The Group manages a group account system for the facility and these accounts are reported net in the consolidated accounts.

Konsernet har inngått låneavtaler med DNB som har en egen paragraf om "negative pledge", som bl.a. tilsier at ingen eiendeler i konsernet kan pantsettes./The Group has, through parent company, entered into loan facility agreements with DNB covering a paragraph including negative pledge. This indicates that no asset can be mortgaged.

Konsernet har ikke samlet trekk på konsernkonto per 31.12./ The Group has not any overdraft on the Group accounts as of 31 December.

	2020
Innskudd konsernkonto per 31.12./Deposits on Group accounts	133 552 189
Trekk konsernkonto for per 31.12./Cash credit draw on Group accounts	(112 450 611)
Netto konsernkonto per 31.12./Net Group accounts as of 31 Dec-20	21 101 578

Note 11 Trekkrettigheter med mer/Overdraft facility

	2020	2019
Sum trekkrettigheter/Ovedraft facility limit	60 000 000	60 000 000

Note 12 Bankinnskudd /Bank balance

Av selskapets bankinnskudd er kr 0 bundne skattetreksmidler./Included in total bank balance is kr 0 relating to deposits for employee taxes payable.

Av konsernets bankinnskudd er kr 3 111 172 bundne skattetreksmidler. Included in total bank balance is kr 3 111 172 relating to deposits for employee taxes payable.

Note 13 Kundefordringer / Accounts receivable

	Mor/Parent		Konsern/Group	
	2020	2019	2020	2019
Kundefordringer / Accounts receivable	0	0	11 875 934	64 038 467
Delkredereavsetning / Provision for loss on receivables	0	0	-300 000	-700 000
Bokførte kundefordringer 31.12 / Book value as of 31.12.	0	0	11 575 934	63 338 467

Note 14 Pensjoner/Pensions

Selskapene i konsernet er pliktig til å ha tjenestepensjonsordning etter lov om obligatorisk tjenestepensjon. Pensjonsordningene tilfredsstiller kravene i denne lov./The group companies are required to have an occupational pension scheme in accordance with the Norwegian law on required occupational pension (lov om obligatorisk tjenestepensjon). The pension schemes meets the requirements of that law.

Selskapene i konsernet har gått over til innskuddsbasert pensjonsordning. Dette betyr at det ikke foreligger forpliktelser som skal balanseføres. The companies have changed group pension to the defined contribution plan. This means that there are no obligations to be capitalized.

Note 15 Finansiell risiko / markedsrisiko/Financial and market risks

Selskapet har ingen vesentlige transaksjoner i utenlandsk valuta, og er således ikke eksponert for valutasingninger. The company has no major transactions in foreign currencies and therefore are not subject to risks related to changes in foreign currency exchange rates.

Aktiviteten i konsulentbransjen varierer i takt med endringer i rammebetingelsene og utviklingen i næringslivet generelt. The activity in the consultancy business varies in line with the development in business life in general.



RQ Holding AS Selskaps- og konsernregnskap for 2020/ Company and Consolidated accounts 2020

Note 16 Virksomhetsområde og geografisk marked/Line of business and geographic areas

Acona Invest AS med datterselskaper driver innen konsulentbransjen. Selskapets kundegruppe består i hovedsakelighet av norske og internasjonale oljeselskaper, og utførelsen av oppdragene skjer over hele verden, med hovedbase fra Stavanger området./
Acona Invest AS including subsidiaries is delivering consultancy services. The customers are mainly Norwegian and international oil companies and Acona has assignments all over the world. The main office is located in Stavanger, Norway.

Note 17 Driftsresultat før avskrivninger og nedskrivninger/EBITDA

Konsernet har følgende utvikling på driftsresultat før avskrivninger og nedskrivninger/*The Group has the following development of EBITDA*

	2020	2019	2018
Driftsresultat før avskrivninger/EBITDA	17 425 489	27 735 569	21 439 084

Note 18 Hendelser etter balansedagens utløp og forutsetning om fortsatt drift/Events after the balance sheet date and assumption of continued operation

I tråd med reglene i NSR 3 om hendelser etter balansedagen henviser selskapets styre og ledelse til det pågående Covid-19 utbruddet. Selskapet er, som nær alle næringsdrivende selskaper, påvirket av utbruddet. Selskapet kan, etter styrets vurdering, bli påvirket i form av redusert aktivitet og redusert omsetning. På tidspunktet for avleggelse av årsregnskapet, er det foreløpig ikke mulig å foreta et pålitelig estimat for hvilke konsekvenser dette utbruddet vil ha for selskapets økonomiske stilling. Hvordan utbruddet vil påvirke forutsetningen om fortsatt drift, vil avhenge av hvor langvarig situasjonen blir, hvilke tiltak myndighetene vil iverksette og hvordan de nevnte risikoer faktisk vil påvirke selskapet. Basert på situasjonen og den informasjon som er tilgjengelig på det nåværende tidspunktet, mener imidlertid styret at det er forsvarlig å legge forutsetningen om fortsatt drift til grunn ved avleggelsen av årsregnskapet./ *In accordance with the rules in NRS 3 on events after the balance sheet day as well as the rules on continuing operations, the Board of Directors and management refer to the ongoing Covid-19 outbreak. The company is, like almost all businesses, affected by the outbreak. In the Board's opinion, the company will be affected by reduced activity and reduced turnover. At the time of preparation of the annual accounts, it is not yet possible to make a reliable estimate of the consequences this outbreak will have on the company's financial position. How the outbreak will affect the assumption of continued operations will depend on how long the situation will be, what measures the authorities will take and how the aforementioned risks will affect the company. However, based on the information available at the present time, the Board of Directors believes that it is justifiable to use the assumption of continued operations in the preparation of the annual accounts.*



ERGA REVISJON as



ER
1998

Tlf: +47 51 51 03 70

Jens Zerlitgtr. 47

Postboks 672

N-4003 Stavanger

Org.nr.980 024 679 mva

Statsautorisert revisor

medlem av Den norske Revisorforening

Til generalforsamlingen i RQ Holding AS

Uavhengig revisors beretning

Uttalelse om revisjonen av årsregnskapet

Konklusjon

Vi har revidert RQ Holding AS sitt årsregnskap som viser et underskudd for selskapsregnskapet på NOK 241 215 og et overskudd for konsernregnskapet på NOK 23 069 076 og etter vår mening:

- er årsregnskapet avgitt i samsvar med lov og forskrifter
- gir selskapsregnskapet et rettviseende bilde av den finansielle stillingen til RQ Holding AS per 31. desember 2020 og av selskapets resultater og kontantstrømmer for regnskapsåret som ble avsluttet per denne datoen i samsvar med regnskapslovens regler og god regnskapsskikk i Norge.
- gir konsernregnskapet et rettviseende bilde av den finansielle stillingen til konsernet RQ Holding AS per 31. desember 2020 og av konsernets resultater og kontantstrømmer for det avsluttede regnskapsåret i samsvar med regnskapslovens regler og god regnskapsskikk i Norge.

Årsregnskapet består av:

- selskapsregnskapet, som består av balanse per 31. desember 2020, resultatregnskap og kontantstrømoppstilling for regnskapsåret avsluttet per denne datoen og noter, herunder et sammendrag av viktige regnskapsprinsipper, og
- konsernregnskapet som består av balanse per 31. desember 2020, resultatregnskap og kontantstrømoppstilling for regnskapsåret avsluttet per denne datoen og noter, herunder et sammendrag av viktige regnskapsprinsipper.

Øvrig informasjon

Ledelsen er ansvarlig for øvrig informasjon. Øvrig informasjon består av årsberetningen, men inkluderer ikke årsregnskapet og revisjonsberetningen.

Vår uttalelse om revisjonen av årsregnskapet dekker ikke øvrig informasjon, og vi attesterer ikke den øvrige informasjonen.

I forbindelse med revisjonen av årsregnskapet er det vår oppgave å lese øvrig informasjon med det formål å vurdere hvorvidt det foreligger vesentlig inkonsistens mellom øvrig informasjon og årsregnskapet, kunnskap vi har opparbeidet oss under revisjonen, eller hvorvidt den tilsynelatende inneholder vesentlig feilinformasjon. Dersom vi hadde konkludert med at den øvrige informasjonen inneholder vesentlig feilinformasjon er vi pålagt å rapportere det. Vi har ingenting å rapportere i så henseende.

ERGA



Styrets og daglig leders ansvar for årsregnskapet

Styret og daglig leder (ledelsen) er ansvarlig for å utarbeide årsregnskapet til RQ Holding AS i samsvar med lov og forskrifter, herunder for at det gir et rettviseende bilde i samsvar med regnskapslovens regler og god regnskapsskikk i Norge. Ledelsen er også ansvarlig for slik intern kontroll som den finner nødvendig for å kunne utarbeide et årsregnskap som ikke inneholder vesentlig feilinformasjon, verken som følge av misligheter eller feil.

Ved utarbeidelsen av årsregnskapet må ledelsen ta standpunkt til selskapets og konsernets evne til fortsatt drift og opplyse om forhold av betydning for fortsatt drift. Forutsetningen om fortsatt drift skal legges til grunn for årsregnskapet så lenge det ikke er sannsynlig at virksomheten vil bli avvirket.

Revisors oppgaver og plikter ved revisjonen av årsregnskapet

Vårt mål er å oppnå betryggende sikkerhet for at årsregnskapet som helhet ikke inneholder vesentlig feilinformasjon, verken som følge av misligheter eller utilsiktede feil, og å avgi en revisjonsberetning som inneholder vår konklusjon. Betryggende sikkerhet er en høy grad av sikkerhet, men ingen garanti for at en revisjon utført i samsvar med lov, forskrift og god revisjonsskikk i Norge, herunder ISA-ene, alltid vil avdekke vesentlig feilinformasjon som eksisterer. Feilinformasjon kan oppstå som følge av misligheter eller feil. Feilinformasjon blir vurdert som vesentlig dersom den enkeltvis eller samlet med rimelighet kan forventes å påvirke økonomiske beslutninger som brukerne foretar basert på årsregnskapet.

For videre beskrivelse av revisorsoppgaver og plikter vises det til <https://revisorforeningen.no/revisjonsberetninger>.

Uttalelse om øvrige lovmessige krav

Konklusjon om årsberetningen

Basert på vår revisjon av årsregnskapet som beskrevet ovenfor, mener vi at opplysningene i årsberetningen om årsregnskapet, forutsetningen om fortsatt drift og anvendelsen av overskuddet er konsistente med årsregnskapet og i samsvar med lov og forskrifter.

Konklusjon om registrering og dokumentasjon

Basert på vår revisjon av årsregnskapet som beskrevet ovenfor, og kontrollhandlinger vi har funnet nødvendig i henhold til internasjonal standard for attestasjonsoppdrag (ISAE) 3000 «Attestasjonsoppdrag som ikke er revisjon eller forenklet revisorkontroll av historisk finansiell informasjon», mener vi at ledelsen har oppfylt sin plikt til å sørge for ordentlig og oversiktlig registrering og dokumentasjon av selskapets regnskapsopplysninger i samsvar med lov, forskrift og god bokføringsskikk i Norge.

Stavanger, 21. april 2021
Erga Revisjon as

Konrad Skulstad
Statsautorisert revisor