



## ÅRSREGNSKAPET FOR REGNSKAPSÅRET 2021 - GENERELL INFORMASJON

### Enheten

Organisasjonsnummer: 925 017 779  
Organisasjonsform: Aksjeselskap  
Foretaksnavn: RAULAND FIBER AS  
Forretningsadresse: Raulandsvegen 1713  
3864 RAULAND

### Regnskapsår

Årsregnskapets periode: 01.01.2021 - 31.12.2021

### Konsern

Morselskap i konsern: Nei

### Regnskapsregler

Regler for små foretak benyttet: Ja  
Benyttet ved utarbeidelsen av årsregnskapet til selskapet: Regnskapslovens alminnelige regler

### Årsregnskapet fastsatt av kompetent organ

Bekreftet av representant for selskapet: Tor Olav Nystog  
Dato for fastsettelse av årsregnskapet: 01.06.2022

### Grunnlag for avgivelse

År 2021: Årsregnskapet er elektronisk innlevert  
År 2020: Tall er hentet fra elektronisk innlevert årsregnskap fra 2021

*Det er ikke krav til at årsregnskapet m.v. som sendes til Regnskapsregisteret er undertegnet. Kontrollen på at dette er utført ligger hos revisor/enhetens øverste organ. Sikkerheten ivaretas ved at innsender har rolle/rettighet for innsending av årsregnskapet via Altinn, og ved at det bekreftes at årsregnskapet er fastsatt av kompetent organ.*

Brønnøysundregistrene, 21.06.2023



### Resultatregnskap

Beløp i: NOK	Note	2021	2020
<b>RESULTATREKNESKAP</b>			
<b>Inntekter</b>			
Annen driftsinntekt		6 366 560	
<b>Sum inntekter</b>		<b>6 366 560</b>	
<b>Kostnader</b>			
Varekostnad		189 241	
Lønnskostnad	2	442 668	
Avskrivning	4	2 191 873	
Annen driftskostnad	2	1 010 572	20 523
<b>Sum kostnader</b>		<b>3 834 354</b>	<b>20 523</b>
<b>Driftsresultat</b>		<b>2 532 206</b>	<b>-20 523</b>
<b>Finansinntekter og finanskostnader</b>			
Annen finansinntekt			1
<b>Sum finansinntekter</b>			<b>1</b>
<b>Netto finans</b>			<b>1</b>
<b>Ordinært resultat før skattekostnad</b>		<b>2 532 206</b>	<b>-20 522</b>
Skattekostnad på ordinært resultat		463 685	-4 515
<b>Ordinært resultat etter skattekostnad</b>		<b>2 068 521</b>	<b>-16 007</b>
<b>Årsresultat</b>		<b>2 068 521</b>	<b>-16 007</b>
<b>Overføringer og disponeringar</b>			
Konsernbidrag		2 820 390	
Udekt tap			-16 007
Overføringer annen egenkapital		-751 869	
<b>Sum overføringer og disponeringar</b>		<b>2 068 521</b>	<b>-16 007</b>



### Balanse

Beløp i: NOK	Note	2021	2020
<b>BALANSE - EIGEDELAR</b>			
<b>Anleggsmiddel</b>			
<b>Immaterielle egedelar</b>			
Utsett skattefordel		600 325	4 515
<b>Sum immaterielle egedelar</b>		<b>600 325</b>	<b>4 515</b>
<b>Varige driftsmiddel</b>			
Tomter, bygninger og annen fast eiendom	4	1 616 763	
Maskiner og anlegg	4	19 225 445	
Driftsløsøre, inventar, verktøy, kontormaskiner ol	4	181 496	
<b>Sum varige driftsmiddel</b>		<b>21 023 704</b>	
<b>Finansielle anleggsmiddel</b>			
Investeringer i aksjer og andeler		8 978	
<b>Sum finansielle anleggsmiddel</b>		<b>8 978</b>	
<b>Sum anleggsmiddel</b>		<b>21 633 007</b>	<b>4 515</b>
<b>Omløpsmiddel</b>			
<b>Varer</b>			
<b>Sum varer</b>		<b>388 450</b>	
<b>Krav</b>			
Kundefordringer	3	2 677 472	
Andre fordringer		18 390	2 800
<b>Sum krav</b>		<b>2 695 862</b>	<b>2 800</b>
<b>Bankinnskot, kontantar og liknande</b>			
<b>Sum bankinnskot, kontantar og liknande</b>		<b>426 443</b>	<b>29 011</b>
<b>Sum omløpsmiddel</b>		<b>3 510 755</b>	<b>31 811</b>
<b>SUM EIGEDELAR</b>		<b>25 143 762</b>	<b>36 326</b>

### BALANSE - EIGENKAPITAL OG GJELD



### Balanse

Beløp i: NOK	Note	2021	2020
<b>Eigenkapital</b>			
<b>Innskoten eigenkapital</b>			
Aksjekapital		1 500 000	30 000
<b>Sum innskoten eigenkapital</b>		<b>1 500 000</b>	<b>30 000</b>
<b>Opptent eigenkapital</b>			
Annen egenkapital		17 959 387	-16 007
<b>Sum opptent eigenkapital</b>		<b>17 959 387</b>	<b>-16 007</b>
<b>Sum eigenkapital</b>		<b>19 459 387</b>	<b>13 993</b>
<b>Gjeld</b>			
<b>Langsiktig gjeld</b>			
Pensjonsplikter		858 000	
<b>Sum avsetjingar for plikter</b>		<b>858 000</b>	
<b>Anna langsiktig gjeld</b>			
<b>Sum langsiktig gjeld</b>		<b>858 000</b>	<b>0</b>
<b>Kortsiktig gjeld</b>			
Leverandørgjeld	3	202 723	2 763
Skyldige offentlige avgifter		696 439	
Annen kortsiktig gjeld	3	3 927 212	19 570
<b>Sum kortsiktig gjeld</b>		<b>4 826 375</b>	<b>22 333</b>
<b>Sum gjeld</b>		<b>5 684 375</b>	<b>22 333</b>
<b>SUM EIGENKAPITAL OG GJELD</b>		<b>25 143 762</b>	<b>36 326</b>



## Brønnøysundregistrene

### ÅRSREGNSKAP FOR REGNSKAPSÅRET 2021 - GENERELL INFORMASJON

Journalnummer: 2022 677223

#### Enheten

Organisasjonsnummer: 925 017 779  
Organisasjonsform: Aksjeselskap  
Foretaksnavn: RAULAND FIBER AS  
Forretningsadresse: Raulandsvegen 1713  
3864 RAULAND

#### Regnskapsår

Årsregnskapets periode: 01.01.2021 - 31.12.2021

#### Konsern

Morselskap i konsern: Nei

#### Regnskapsregler

Regler for små foretak benyttet: Ja  
Benyttet ved utarbeidelsen av  
årsregnskapet til selskapet: Regnskapslovens alminnelige regler

#### Årsregnskapet fastsatt av kompetent organ

Bekreftet av representant for selskapet: Tor Olav Nystog  
Dato for fastsettelse av årsregnskapet: 01.06.2022

#### Grunnlag for avgivelse

År 2021: Årsregnskap er elektronisk innlevert.  
År 2020: Tall er hentet fra elektronisk innlevert årsregnskap fra 2021.

*Det er ikke krav til at årsregnskapet m.v. som sendes til Regnskapsregisteret er undertegnet. Kontrollen på at dette er utført ligger hos revisor/enhetens øverste organ. Sikkerheten ivaretas ved at innsender har rolle/rettighet for innsending av årsregnskapet via Altinn, og ved at det bekreftes at årsregnskapet er fastsatt av kompetent organ.*

Brønnøysundregistrene, 21.07.2022



Organisasjonsnr: 925 017 779  
RAULAND FIBER AS

## RESULTATREGNSKAP

<b>Beløp i: NOK</b>	<b>Note</b>	<b>2021</b>	<b>2020</b>
<b>RESULTATREKNESKAP</b>			
<b>Inntekter</b>			
Annen driftsinntekt		6 366 560	
<b>Sum inntekter</b>		<b>6 366 560</b>	
<b>Kostnader</b>			
Varekostnad		189 241	
Lønnskostnad	2	442 668	
Avskrivning	4	2 191 873	
Annen driftskostnad	2	1 010 572	20 523
<b>Sum kostnader</b>		<b>3 834 354</b>	<b>20 523</b>
<b>Driftsresultat</b>		<b>2 532 206</b>	<b>-20 523</b>
<b>Finansinntekter og finanskostnader</b>			
Annen finansinntekt			1
<b>Sum finansinntekter</b>			<b>1</b>
<b>Netto finans</b>			<b>1</b>
<b>Ordinært resultat før skattekostnad</b>			
<b>Skattekostnad på ordinært resultat</b>		<b>2 532 206</b>	<b>-20 522</b>
Skattekostnad på ordinært resultat		463 685	-4 515
<b>Ordinært resultat etter skattekostnad</b>		<b>2 068 521</b>	<b>-16 007</b>
<b>Årsresultat</b>		<b>2 068 521</b>	<b>-16 007</b>
<b>Overføringer og disponeringar</b>			
Konsernbidrag		2 820 390	
Udekt tap			-16 007
Overføringer annen egenkapital		-751 869	
<b>Sum overføringer og disponeringar</b>		<b>2 068 521</b>	<b>-16 007</b>



Organisasjonsnr: 925 017 779  
RAULAND FIBER AS

## BALANSE

Beløp i: NOK	Note	2021	2020
<b>BALANSE - EIGEDELAR</b>			
<b>Anleggsmiddel</b>			
<b>Immaterielle egedelar</b>			
Utsett skattefordel		600 325	4 515
<b>Sum immaterielle egedelar</b>		<b>600 325</b>	<b>4 515</b>
<b>Varige driftsmiddel</b>			
Tomter, bygninger og annen fast eiendom	4	1 616 763	
Maskiner og anlegg	4	19 225 445	
Driftsløsøre, inventar, verktøy, kontormaskiner ol	4	181 496	
<b>Sum varige driftsmiddel</b>		<b>21 023 704</b>	
<b>Finansielle anleggsmiddel</b>			
Investeringer i aksjer og andeler		8 978	
<b>Sum finansielle anleggsmiddel</b>		<b>8 978</b>	
<b>Sum anleggsmiddel</b>		<b>21 633 007</b>	<b>4 515</b>
<b>Omløpsmiddel</b>			
<b>Varer</b>			
<b>Sum varer</b>		<b>388 450</b>	
<b>Krav</b>			
Kundefordringer	3	2 677 472	
Andre fordringer		18 390	2 800
<b>Sum krav</b>		<b>2 695 862</b>	<b>2 800</b>
<b>Bankinnskot, kontantar og liknande</b>			
<b>Sum bankinnskot, kontantar og liknande</b>		<b>426 443</b>	<b>29 011</b>
<b>Sum omløpsmiddel</b>		<b>3 510 755</b>	<b>31 811</b>
<b>SUM EIGEDELAR</b>		<b>25 143 762</b>	<b>36 326</b>
<b>BALANSE - EIGENKAPITAL OG GJELD</b>			
<b>Eigenkapital</b>			
<b>Innskoten eigenkapital</b>			
Aksjekapital		1 500 000	30 000
<b>Sum innskoten eigenkapital</b>		<b>1 500 000</b>	<b>30 000</b>



<b>Opptent egenkapital</b>		
Annen egenkapital	17 959 387	-16 007
<b>Sum opptent egenkapital</b>	<b>17 959 387</b>	<b>-16 007</b>
<b>Sum egenkapital</b>	<b>19 459 387</b>	<b>13 993</b>
<b>Gjeld</b>		
<b>Langsiktig gjeld</b>		
Pensjonsplikter	858 000	
<b>Sum avsetjinger for plikter</b>	<b>858 000</b>	
<b>Anna langsiktig gjeld</b>		
<b>Sum langsiktig gjeld</b>	<b>858 000</b>	<b>0</b>
<b>Kortsiktig gjeld</b>		
Leverandørgjeld	202 723	2 763
Skyldige offentlige avgifter	696 439	
Annen kortsiktig gjeld	3 927 212	19 570
<b>Sum kortsiktig gjeld</b>	<b>4 826 375</b>	<b>22 333</b>
<b>Sum gjeld</b>	<b>5 684 375</b>	<b>22 333</b>
<b>SUM EIGENKAPITAL OG GJELD</b>	<b>25 143 762</b>	<b>36 326</b>



Organisasjonsnr: 925 017 779  
RAULAND FIBER AS

NOTEOPPLYSNINGER - SELSKAP - alle poster oppgitt i hele tall

**Note**

**Tal på aksjar og aksjeeigarar**

<u>Aksjeeigare - fritekst</u>	<u>Antall</u>	<u>Eigarpart</u>	<u>Aksjeklasse</u>
-------------------------------	---------------	------------------	--------------------

<u>Sum</u>	<u>Sum antall</u>	<u>Sum eigarpart</u>	
------------	-------------------	----------------------	--

**Note**

2

**Lønn og ytingar**

<u>Lønn</u>	<u>Årets</u>	<u>Fjorårets</u>
-------------	--------------	------------------

1462834.00

<u>Arbeidsgivaravgift</u>	<u>Årets</u>	<u>Fjorårets</u>
---------------------------	--------------	------------------

186096.00

<u>Pensjonskostnader</u>	<u>Årets</u>	<u>Fjorårets</u>
--------------------------	--------------	------------------

-27966.00

<u>Andre ytingar</u>	<u>Årets</u>	<u>Fjorårets</u>
----------------------	--------------	------------------

-1178296.00

<u>Sum lønnskostnader</u>	<u>Årets</u>	<u>Fjorårets</u>
---------------------------	--------------	------------------

442668.00

**Note**

**Ytingar til leiande personer**

Er det gitt ytingar til leiande person: Nei

**Ytingar til dagleg leiar**

<u>Ytingar</u>	<u>Lønn</u>	<u>Pensj.plikt</u>	<u>Andre godtgj.</u>
----------------	-------------	--------------------	----------------------

**Note**

**Antall årsverk i regnskapsåret**

**Verksemda har hatt følgjende tal på årsverk:**

2.00





Statsautoriserte revisorer  
Ernst & Young AS  
Brøløsevegen 57, 3840 Seljord  
Postboks 123, 3833 Bø i Telemark

Foretaksregisteret: NO 976 389 387 MVA  
Tlf: +47 24 00 24 00  
www.ey.no  
Medlemmer av Den norske Revisorforening

## UAVHENGIG REVISORS BERETNING

Til generalforsamlingen i Rauland Fiber AS

### Konklusjon

Vi har revidert årsregnskapet for Rauland Fiber AS som består av balanse per 31. desember 2021, resultatregnskap for regnskapsåret avsluttet per denne datoen og noter til årsregnskapet, herunder et sammendrag av viktige regnskapsprinsipper.

Etter vår mening oppfyller årsregnskapet gjeldende lovkrav og gir et rettviseende bilde av selskapets finansielle stilling per 31. desember 2021 og av dets resultater for regnskapsåret avsluttet per denne datoen i samsvar med regnskapslovens regler og god regnskapsskikk i Norge.

### Grunnlag for konklusjon

Vi har gjennomført revisjonen i samsvar med International Standards on Auditing (ISA-ene). Våre oppgaver og plikter i henhold til disse standardene er beskrevet nedenfor under *Revisors oppgaver og plikter ved revisjonen av årsregnskapet*. Vi er uavhengige av selskapet i samsvar med kravene i relevante lover og forskrifter i Norge og *International Code of Ethics for Professional Accountants* (inkludert internasjonale uavhengighetsstandarder) utstedt av International Ethics Standards Board for Accountants (IESBA-reglene), og vi har overholdt våre øvrige etiske forpliktelser i samsvar med disse kravene. Innhentet revisjonsbevis er etter vår vurdering tilstrekkelig og hensiktsmessig som grunnlag for vår konklusjon.

### Ledelsens ansvar for årsregnskapet

Styret og daglig leder (ledelsen) er ansvarlig for å utarbeide årsregnskapet og for at det gir et rettviseende bilde i samsvar med regnskapslovens regler og god regnskapsskikk i Norge. Ledelsen er også ansvarlig for slik intern kontroll som den finner nødvendig for å kunne utarbeide et årsregnskap som ikke inneholder vesentlig feilinformasjon, verken som følge av misligheter eller feil.

Ved utarbeidelsen av årsregnskapet må ledelsen ta standpunkt til selskapets evne til fortsatt drift og opplyse om forhold av betydning for fortsatt drift. Forutsetningen om fortsatt drift skal legges til grunn for årsregnskapet med mindre ledelsen enten har til hensikt å avvike selskapet eller virksomheten, eller ikke har noe annet realistisk alternativ.

### Revisors oppgaver og plikter ved revisjonen av årsregnskapet

Vårt mål er å oppnå betryggende sikkerhet for at årsregnskapet som helhet ikke inneholder vesentlig feilinformasjon, verken som følge av misligheter eller feil, og å avgi en revisjonsberetning som inneholder vår konklusjon. Betryggende sikkerhet er en høy grad av sikkerhet, men ingen garanti for at en revisjon utført i samsvar med ISA-ene, alltid vil avdekke vesentlig feilinformasjon. Feilinformasjon kan skyldes misligheter eller feil og er å anse som vesentlig dersom den enkeltvis eller samlet med rimelighet kan forventes å påvirke de økonomiske beslutningene som brukerne foretar på grunnlag av årsregnskapet.

Som del av en revisjon i samsvar med ISA-ene, utøver vi profesjonelt skjønn og utviser profesjonell skepsis gjennom hele revisjonen. I tillegg:

- identifiserer og vurderer vi risikoen for vesentlig feilinformasjon i årsregnskapet, enten det skyldes misligheter eller feil. Vi utformer og gjennomfører revisjons handlinger for å håndtere slike risikoer, og innhenter revisjonsbevis som er tilstrekkelig og hensiktsmessig som grunnlag for vår konklusjon. Risikoen for at vesentlig feilinformasjon som følge av misligheter ikke blir avdekket, er



Building a better  
working world

- høyere enn for feilinformasjon som skyldes feil, siden misligheter kan innebære samarbeid, forfalskning, bevisste utelatelser, uriktige fremstillinger eller overstyring av intern kontroll.
- opparbeider vi oss en forståelse av den interne kontrollen som er relevant for revisjonen, for å utforme revisjonshandlinger som er hensiktsmessige etter omstendighetene, men ikke for å gi uttrykk for en mening om effektiviteten av selskapets interne kontroll.
  - evaluerer vi om de anvendte regnskapsprinsippene er hensiktsmessige og om regnskapestimatene og tilhørende noteopplysninger utarbeidet av ledelsen er rimelige.
  - konkluderer vi på om ledelsens bruk av fortsatt drift-forutsetningen er hensiktsmessig, og, basert på innhentede revisjonsbevis, hvorvidt det foreligger vesentlig usikkerhet knyttet til hendelser eller forhold som kan skape betydelig tvil om selskapets evne til fortsatt drift. Dersom vi konkluderer med at det eksisterer vesentlig usikkerhet, kreves det at vi i revisjonsberetningen henleder oppmerksomheten på tilleggsopplysningene i årsregnskapet, eller, dersom slike tilleggsopplysninger ikke er tilstrekkelige, at vi modifierer vår konklusjon om årsregnskapet. Våre konklusjoner er basert på revisjonsbevis innhentet frem til datoen for revisjonsberetningen. Etterfølgende hendelser eller forhold kan imidlertid medføre at selskapet ikke kan fortsette driften.
  - evaluerer vi den samlede presentasjonen, strukturen og innholdet i årsregnskapet, inkludert tilleggsopplysningene, og hvorvidt årsregnskapet gir uttrykk for de underliggende transaksjonene og hendelsene på en måte som gir et rettviseende bilde.

Vi kommuniserer med styret blant annet om det planlagte omfanget av og tidspunktet for revisjonsarbeidet og eventuelle vesentlige funn i revisjonen, herunder vesentlige svakheter i den interne kontrollen som vi avdekker gjennom revisjonen.

Seljord, 1. juni 2022  
ERNST & YOUNG AS

*Revisjonsberetningen er signert elektronisk*

Tor Erik Baksås  
statsautorisert revisor

Penneo Dokumentnøkkel: 2TKFM-UHXVD-8XQBS-DX181-SZ51P-M57NW



# PENNEO

Signaturene i dette dokumentet er juridisk bindende. Dokument signert med "Penneo™ - sikker digital signatur".  
De signerende parter sin identitet er registrert, og er listet nedenfor.

"Med min signatur bekrefter jeg alle datoer og innholdet i dette dokument."

## Tor Erik Baksås

Statsautorisert revisor

Serienummer: 9578-5995-4-101978

IP: 145.62.xxx.xxx

2022-06-01 12:30:55 UTC



Penneo Dokumentnøkkel: 2TKFM-UHXVD-8XQBS-DX181-SZ51P-M57NW

Dokumentet er signert digitalt, med **Penneo.com**. Alle digitale signatur-data i dokumentet er sikret og validert av den datamaskin-utregnede hash-verdien av det opprinnelige dokument. Dokumentet er låst og tids-stemplet med et sertifikat fra en betrodd tredjepart. All kryptografisk bevis er integrert i denne PDF, for fremtidig validering (hvis nødvendig).

### Hvordan bekrefter at dette dokumentet er originalen?

Dokumentet er beskyttet av ett Adobe CDS sertifikat. Når du åpner dokumentet i

Adobe Reader, skal du kunne se at dokumentet er sertifisert av **Penneo e-signature service <penneo@penneo.com>**. Dette garanterer at innholdet i dokumentet ikke har blitt endret.

Det er lett å kontrollere de kryptografiske beviser som er lokalisert inne i dokumentet, med Penneo validator - <https://penneo.com/validate>



**Rauland Fiber AS**

---

## Årsrapport for 2021

- Årsregnskap
- Resultatregnskap
- Balanse
- Noter

### Revisjonsberetning



## Rauland Fiber AS

---

### Resultatregnskap

	Note	2021	2020
<b>Driftsinntekter</b>			
Annen driftsinntekt		6 366 560	0
<b>Driftskostnader</b>			
Varekostnad		189 241	0
Lønnskostnad	2	442 668	0
Avskrivning	4	2 191 873	0
Annen driftskostnad	2	1 010 572	20 523
Sum driftskostnader		3 834 354	20 523
Driftsresultat		2 532 206	-20 523
<b>Finansinntekter og finanskostnader</b>			
Annen finansinntekt		0	1
Ordinært resultat før skattekostnad		2 532 206	-20 522
Skattekostnad på ordinært resultat		463 685	-4 515
<b>Årsresultat</b>		<b>2 068 521</b>	<b>-16 007</b>
<b>Overføringer og disponeringer</b>			
Konsernbidrag		2 820 390	0
Overføringer annen egenkapital		-751 869	0
Udekket tap		0	-16 007
Sum disponert		2 068 521	-16 007



### Rauland Fiber AS

---

#### Balanse pr. 31. desember

	Note	2021	2020
<b>Anleggsmidler</b>			
<i>Immaterielle eiendeler</i>			
Utsatt skattefordel		600 325	4 515
Sum immaterielle eiendeler		600 325	4 515
<i>Varige driftsmidler</i>			
Tomter, bygninger og annen fast eiendom	4	1 616 763	0
Maskiner og anlegg	4	19 225 445	0
Driftsløsøre, inventar, verktøy, kontormaskiner ol	4	181 496	0
Sum varige driftsmidler		21 023 704	0
<i>Finansielle anleggsmidler</i>			
Investeringer i aksjer og andeler		8 978	0
Sum finansielle anleggsmidler		8 978	0
Sum anleggsmidler		21 633 007	4 515
<b>Omløpsmidler</b>			
Varer		388 450	0
<i>Fordringer</i>			
Kundefordringer	3	2 677 472	0
Andre fordringer		18 390	2 800
Sum fordringer		2 695 862	2 800
Bankinnskudd, kontanter og lignende		426 443	29 011
Sum omløpsmidler		3 510 755	31 811
Sum eiendeler		25 143 762	36 326

---



## Rauland Fiber AS

### Balanse pr. 31. desember

	Note	2021	2020
<b>Egenkapital</b>			
<i>Innskutt egenkapital</i>			
Aksjekapital		1 500 000	30 000
Sum innskutt egenkapital		1 500 000	30 000
<i>Opptjent egenkapital</i>			
Annen egenkapital		17 959 387	-16 007
Sum opptjent egenkapital		17 959 387	-16 007
Sum egenkapital		19 459 387	13 993
<b>Gjeld</b>			
<i>Avsetninger for forpliktelser</i>			
Pensjonsforpliktelser		858 000	0
Sum avsetning for forpliktelser		858 000	0
<i>Kortsiktig gjeld</i>			
Leverandørgjeld	3	202 723	2 763
Skyldige offentlige avgifter		696 439	0
Annen kortsiktig gjeld	3	3 927 212	19 570
Sum kortsiktig gjeld		4 826 375	22 333
Sum gjeld		5 684 375	22 333
Sum egenkapital og gjeld		25 143 762	36 326

31. desember 2021

Rauland, .

<hr/> <b>Tor Olav Nystog</b> Daglig leder	<hr/> <b>Jan-Olav Styrvold</b> Styrets leder	<hr/> <b>Knut Asgeir Barland</b> Nestleder	<hr/> <b>Svein Kostveit</b> Styremedlem
<hr/> <b>Berit Myhra</b> Styremedlem	<hr/> <b>Guri Solbu</b> Styremedlem	<hr/> <b>Hilde Hovden</b> Styremedlem	<hr/> <b>Svein Helge Loftsgarden</b> Styremedlem



## Rauland Fiber AS

---

### Noter til regnskapet for 2021

#### Note 1 - Regnskapsprinsipper

Årsregnskapet er satt opp i samsvar med regnskapslovens bestemmelser og god regnskapsskikk for små foretak.

##### *Salgsinntekter*

Inntektsføring ved salg av varer skjer på leveringstidspunktet. Tjenester inntektsføres i takt med utførelsen. Andelen av salgsinntekter som knytter seg til fremtidige serviceytelser balanseføres som uopptjent inntekt ved salget, og inntektsføres deretter i takt med levering av ytelsene.

##### *Klassifisering og vurdering av balanseposter*

Omløpsmidler og kortsiktig gjeld omfatter poster som forfaller til betaling innen ett år etter balansedagen, samt poster som knytter seg til varekretsløpet. Øvrige poster er klassifisert som anleggsmiddel/langsiktig gjeld.

Omløpsmidler vurderes til laveste av anskaffelseskost og virkelig verdi. Kortsiktig gjeld balanseføres til nominelt beløp på etableringstidspunktet.

Anleggsmidler vurderes til anskaffelseskost, men nedskrives til virkelig verdi ved verdifall som ikke forventes å være forbigående. Anleggsmidler med begrenset økonomisk levetid avskrives planmessig. Langsiktig gjeld balanseføres til nominelt beløp på etableringstidspunktet.

##### *Varebeholdninger*

Lager av innkjøpte varer er verdsatt til laveste av anskaffelseskost og virkelig verdi. Anskaffelseskost vurderes etter FIFO- prinsippet. Egentilvirkede ferdigvarer og varer under tilvirkning er vurdert til full tilvirkningskost. Det foretas nedskrivning for påregnelig ukurans.

##### *Varige driftsmidler*

Varige driftsmidler balanseføres og avskrives over driftsmidlets forventede økonomiske levetid. Direkte vedlikehold av driftsmidler kostnadsføres løpende under driftskostnader, mens påkostninger eller forbedringer tillegges driftsmidlets kostpris og avskrives i takt med driftsmidlet. Dersom gjenvinnbart beløp av driftsmiddelet er lavere enn balanseført verdi foretas nedskrivning til gjenvinnbart beløp. Gjenvinnbart beløp er det høyeste av netto salgsverdi og verdi i bruk. Verdi i bruk er nåverdien av de fremtidige kontantstrømmene som eiendelen vil generere.

##### *Skatter*

Skattekostnaden i resultatregnskapet omfatter både periodens betalbare skatt og endring i utsatt skatt. Utsatt skatt er beregnet med 22% på grunnlag av de midlertidige forskjeller som eksisterer mellom regnskapsmessige og skattemessige verdier, samt ligningsmessig underskudd til fremføring ved utgangen av regnskapsåret. Skatteøkende og skattereduserende midlertidige forskjeller som reverserer eller kan reversere i samme periode er utlignet og nettoført. Netto utsatt skattefordel balanseføres i den grad det er sannsynlig at denne kan bli nyttiggjort.



## Rauland Fiber AS

---

### Noter til regnskapet for 2021

#### Note 2 - Lønnskostnader, antall ansatte, lån til ansatte og godtgjørelse til revisor

<i>Lønnskostnader</i>	<b>2021</b>	<b>2020</b>
Lønninger	1 462 834	0
Arbeidsgiveravgift	186 096	0
Pensjonskostnader	-27 966	0
Andre ytelser	2 570	0
Aktiverte lønnskostnader investering	-1 180 866	0
Sum	<u>442 668</u>	<u>0</u>

Selskapet har i regnskapsåret sysselsatt totalt 2 årsverk.

#### Note 3 - Mellomværende med selskap i samme konsern og tilknyttet selskap

<i>Fordringer</i>	<b>2021</b>	<b>2020</b>
Kundefordringer	53 489	0
<i>Gjeld</i>	<b>2021</b>	<b>2020</b>
Annen kortsiktig gjeld	3 564 850	19 570

#### Note 4 - Varige driftsmidler

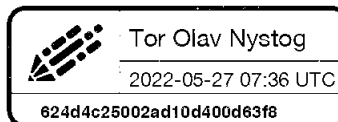
	<b>Bygninger adm, lager etc</b>	<b>Teleanlegg</b>	<b>Transportmidler</b>	<b>Maskiner/ inventar o.l</b>	<b>Sum</b>
Anskaffelseskost 01.01.	1 005 920	28 464 926	419 694	531 356	30 421 896
Tilgang kjøpte driftsmidler	599 830	2 836 025	0	24 196	3 460 051
Avgang solgte driftsmidler	0	-53 982	0	0	-53 982
Anskaffelseskost 31.12.	<u>1 605 750</u>	<u>31 246 969</u>	<u>419 694</u>	<u>555 552</u>	<u>33 827 965</u>
Akk.avskrivning 31.12.	-393 018	-11 617 493	-391 439	-402 311	-12 804 261
Balanseført pr. 31.12.	<u>1 212 732</u>	<u>19 629 476</u>	<u>28 255</u>	<u>153 241</u>	<u>21 023 704</u>
Årets avskrivninger	34 262	2 090 002	28 255	39 353	2 191 872
Økonomisk levetid	25 - 50 år	10 - 20 år	5 - 5 år	5 - 10 år	
Avskrivningsplan	Lineær	Lineær	Lineær	Lineær	



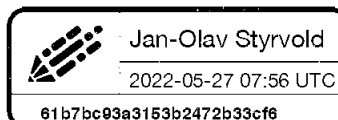
Dokumentet er signert med Orgbrain eSign - en standard elektronisk signatur i samsvar med EU-forordning 910/2014 (eIDAS).



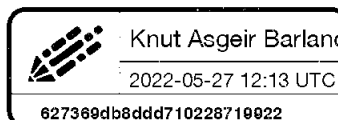
Tor Olav Nystog



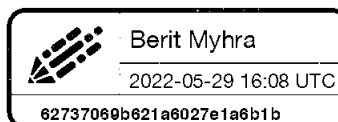
Jan-Olav Styrvold




Knut Asgeir Barland



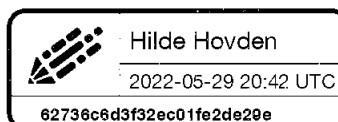
Berit Myhra



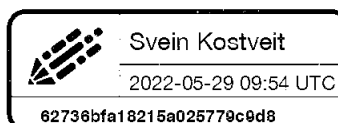
Guri Solbu



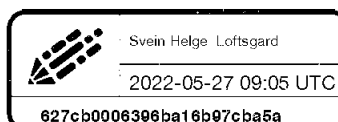
Hilde Hovden



Svein Kostveit



Svein Helge Loftsgarden



Denne dokumentpakken inneholder:  
- Det originale dokumentet (6 sider)  
- Denne signatursiden på slutten