



## ÅRSREGNSKAPET FOR REGNSKAPSÅRET 2025 - GENERELL INFORMASJON

### Enheten

Organisasjonsnummer: 919 870 591  
Organisasjonsform: Aksjeselskap  
Foretaksnavn: GRINDER FELLESLAGER AS  
Forretningsadresse: Grindervegen 28  
2264 GRINDER

### Regnskapsår

Årsregnskapets periode: 01.01.2025 - 31.12.2025

### Konsern

Morselskap i konsern: Nei

### Regnskapsregler

Regler for små foretak benyttet: Ja  
Benyttet ved utarbeidelsen av årsregnskapet til selskapet: Regnskapslovens alminnelige regler

### Årsregnskapet fastsatt av kompetent organ

Bekreftet av representant for selskapet: Ole Peder Lømo  
Dato for fastsettelse av årsregnskapet: 17.03.2026

### Grunnlag for avgivelse

År 2025: Årsregnskapet er elektronisk innlevert  
År 2024: Tall er hentet fra elektronisk innlevert årsregnskap fra 2025

*Det er ikke krav til at årsregnskapet m.v. som sendes til Regnskapsregisteret er undertegnet. Kontrollen på at dette er utført ligger hos revisor/enhetens øverste organ. Sikkerheten ivaretas ved at innsender har rolle/rettighet for innsending av årsregnskapet via Altinn, og ved at det bekreftes at årsregnskapet er fastsatt av kompetent organ.*

Brønnøysundregistrene, 20.03.2026



### Resultatregnskap

Beløp i: NOK	Note	2025	2024
<b>RESULTATREGNSKAP</b>			
<b>Inntekter</b>			
Salgsinntekt		3 522 360	2 658 892
Annen driftsinntekt		1 385 506	
<b>Sum inntekter</b>		<b>4 907 866</b>	<b>2 658 892</b>
<b>Kostnader</b>			
Lønnskostnad	2	105 070	94 010
Avskrivning av driftsmidler og immaterielle eiendeler	3	799 548	799 968
Annen driftskostnad		3 075 533	1 065 815
<b>Sum kostnader</b>		<b>3 980 151</b>	<b>1 959 793</b>
<b>Driftsresultat</b>		<b>927 715</b>	<b>699 099</b>
<b>Finansinntekter og finanskostnader</b>			
Annen renteinntekt		272	413
Annen finansinntekt		6 880	5 502
<b>Sum finansinntekter</b>		<b>7 152</b>	<b>5 915</b>
Annen rentekostnad		725 541	812 208
Annen finanskostnad			840
<b>Sum finanskostnader</b>		<b>725 541</b>	<b>813 048</b>
<b>Netto finans</b>		<b>-718 389</b>	<b>-807 133</b>
<b>Resultat før skattekostnad</b>		<b>209 325</b>	<b>-108 034</b>
Skattekostnad på resultat	4		
<b>Årsresultat</b>		<b>209 325</b>	<b>-108 034</b>
<b>Årsresultat etter minoritetsinteresser</b>		<b>209 325</b>	<b>-108 034</b>
<b>Totalresultat</b>		<b>209 325</b>	<b>-108 034</b>
<b>Overføringer og disponeringer</b>			
Udekket tap		209 325	-108 034



## Resultatregnskap

<b>Beløp i: NOK</b>	<b>Note</b>	<b>2025</b>	<b>2024</b>
Sum overføringer og disponeringer		209 325	-108 034



## Balanse

Beløp i: NOK	Note	2025	2024
<b>BALANSE - EIENDELER</b>			
<b>Anleggsmidler</b>			
<b>Immaterielle eiendeler</b>			
Utsatt skattefordel	4		
<b>Varige driftsmidler</b>			
Tomter, bygninger o.a. fast eiendom	3	10 836 867	11 271 389
Maskiner og anlegg	3	1 096 375	1 408 973
Skip og flytende installasjoner	3		
Driftsløsøre, inventar o.a. utstyr	3	4 791	6 585
<b>Sum varige driftsmidler</b>	3, 5	<b>11 938 033</b>	<b>12 686 947</b>
<b>Sum anleggsmidler</b>		<b>11 938 033</b>	<b>12 686 947</b>
<b>Omløpsmidler</b>			
<b>Varer</b>			
<b>Fordringer</b>			
Andre kortsiktige fordringer		76 540	68 126
<b>Sum fordringer</b>		<b>76 540</b>	<b>68 126</b>
<b>Bankinnskudd, kontanter og lignende</b>			
Bankinnskudd, kontanter o.l.		1 073 251	732 808
<b>Sum bankinnskudd, kontanter og lignende</b>		<b>1 073 251</b>	<b>732 808</b>
<b>Sum omløpsmidler</b>		<b>1 149 791</b>	<b>800 934</b>
<b>SUM EIENDELER</b>		<b>13 087 824</b>	<b>13 487 881</b>
<b>BALANSE - EGENKAPITAL OG GJELD</b>			
<b>Egenkapital</b>			
<b>Innskutt egenkapital</b>			
Aksjekapital	6	4 500 000	4 500 000
Beholdning av egne aksjer	6		



## Balanse

Beløp i: NOK	Note	2025	2024
<b>Sum innskutt egenkapital</b>		<b>4 500 000</b>	<b>4 500 000</b>
<b>Opptjent egenkapital</b>			
Udekket tap		1 545 843	1 755 168
<b>Sum opptjent egenkapital</b>		<b>-1 545 843</b>	<b>-1 755 168</b>
<b>Sum egenkapital</b>		<b>2 954 157</b>	<b>2 744 832</b>
<b>Gjeld</b>			
<b>Langsiktig gjeld</b>			
Utsatt skatt	4		
<b>Annen langsiktig gjeld</b>			
Gjeld til kredittinstitusjoner	5	9 859 126	10 471 788
<b>Sum annen langsiktig gjeld</b>		<b>9 859 126</b>	<b>10 471 788</b>
<b>Sum langsiktig gjeld</b>		<b>9 859 126</b>	<b>10 471 788</b>
<b>Kortsiktig gjeld</b>			
Leverandørgjeld		132 123	79 402
Betalbar skatt	4		
Annen kortsiktig gjeld		142 418	191 859
<b>Sum kortsiktig gjeld</b>		<b>274 541</b>	<b>271 261</b>
<b>Sum gjeld</b>		<b>10 133 667</b>	<b>10 743 049</b>
<b>SUM EGENKAPITAL OG GJELD</b>		<b>13 087 824</b>	<b>13 487 881</b>
<b>POSTER UTENOM BALANSEN</b>			
Garantistillelser	5		
Pantstillelser	5		



## Brønnøysundregistrene

### ÅRSREGNSKAP FOR REGNSKAPSÅRET 2025 - GENERELL INFORMASJON

Journalnummer: 2026 344637

#### Virksomheten

Organisasjonsnummer: 919 870 591  
Organisasjonsform: Aksjeselskap  
Foretaksnavn: GRINDER FELLESLAGER AS  
Forretningsadresse: Grindervegen 28  
2264 GRINDER

#### Regnskapsår

Årsregnskapets periode: 01.01.2025 - 31.12.2025

#### Konsern

Morselskap i konsern: Nei

#### Regnskapsregler

Regler for små foretak benyttet: Ja  
Benyttet ved utarbeidelsen av  
årsregnskapet: Regnskapslovens alminnelige regler

#### Årsregnskapet fastsatt av kompetent organ

Bekreftet av: Ole Peder Lømo  
Dato for fastsettelse av årsregnskapet: 17.03.2026

#### Revisjon

Selskapet har besluttet at årsregnskapet  
ikke skal revideres: Ja

#### Grunnlag for avgivelse

År 2025: Årsregnskap er elektronisk innlevert.  
År 2024: Tall er hentet fra elektronisk innlevert årsregnskap fra 2025.

*Virksomheten sitt øverste organ er ansvarlig for at årsregnskapet er signert. Det er mulig å levere årsregnskap uten signatur fordi sikkerheten for rett rapportering er ivaretatt ved at innsenderen har rolle/rettighet for innsending i Altinn. Navnet på representanten, som bekrefter at årsregnskapet er godkjent, er i tillegg oppgitt.*

Brønnøysundregistrene, 19.03.2026



Organisasjonsnr: 919 870 591  
GRINDER FELLESLAGER AS

## RESULTATREGNSKAP

<b>Beløp i: NOK</b>	<b>Note</b>	<b>2025</b>	<b>2024</b>
<b>RESULTATREGNSKAP</b>			
<b>Inntekter</b>			
Salgsinntekt		3 522 360	2 658 892
Annen driftsinntekt		1 385 506	
<b>Sum inntekter</b>		<b>4 907 866</b>	<b>2 658 892</b>
<b>Kostnader</b>			
Lønnskostnad	2	105 070	94 010
Avskrivning av driftsmidler og immaterielle eiendeler	3	799 548	799 968
Annen driftskostnad		3 075 533	1 065 815
<b>Sum kostnader</b>		<b>3 980 151</b>	<b>1 959 793</b>
<b>Driftsresultat</b>		<b>927 715</b>	<b>699 099</b>
<b>Finansinntekter og finanskostnader</b>			
Annen renteinntekt		272	413
Annen finansinntekt		6 880	5 502
<b>Sum finansinntekter</b>		<b>7 152</b>	<b>5 915</b>
Annen rentekostnad		725 541	812 208
Annen finanskostnad			840
<b>Sum finanskostnader</b>		<b>725 541</b>	<b>813 048</b>
<b>Netto finans</b>		<b>-718 389</b>	<b>-807 133</b>
<b>Resultat før skattekostnad</b>		<b>209 325</b>	<b>-108 034</b>
Skattekostnad på resultat	4		
<b>Årsresultat</b>		<b>209 325</b>	<b>-108 034</b>
<b>Årsresultat etter minoritetsinteresser</b>		<b>209 325</b>	<b>-108 034</b>
<b>Totalresultat</b>		<b>209 325</b>	<b>-108 034</b>
<b>Overføringer og disponeringer</b>			
Udekket tap		209 325	-108 034
<b>Sum overføringer og disponeringer</b>		<b>209 325</b>	<b>-108 034</b>



Organisasjonsnr: 919 870 591  
GRINDER FELLESLAGER AS

## BALANSE

Beløp i: NOK	Note	2025	2024
<b>BALANSE - EIENDELER</b>			
<b>Anleggsmidler</b>			
<b>Immaterielle eiendeler</b>			
Utsatt skattefordel	4		
<b>Varige driftsmidler</b>			
Tomter, bygninger o.a. fast eiendom	3	10 836 867	11 271 389
Maskiner og anlegg	3	1 096 375	1 408 973
Skip og flytende installasjoner	3		
Driftsløsøre, inventar o. a. utstyr	3	4 791	6 585
<b>Sum varige driftsmidler</b>	<b>3, 5</b>	<b>11 938 033</b>	<b>12 686 947</b>
<b>Sum anleggsmidler</b>		<b>11 938 033</b>	<b>12 686 947</b>
<b>Omløpsmidler</b>			
<b>Varer</b>			
<b>Fordringer</b>			
Andre kortsiktige fordringer		76 540	68 126
<b>Sum fordringer</b>		<b>76 540</b>	<b>68 126</b>
<b>Bankinnskudd, kontanter og lignende</b>			
Bankinnskudd, kontanter o. l.		1 073 251	732 808
<b>Sum bankinnskudd, kontanter og lignende</b>		<b>1 073 251</b>	<b>732 808</b>
<b>Sum omløpsmidler</b>		<b>1 149 791</b>	<b>800 934</b>
<b>SUM EIENDELER</b>		<b>13 087 824</b>	<b>13 487 881</b>
<b>BALANSE - EGENKAPITAL OG GJELD</b>			
<b>Egenkapital</b>			
<b>Innskutt egenkapital</b>			
Aksjekapital	6	4 500 000	4 500 000
Beholdning av egne aksjer	6		
<b>Sum innskutt egenkapital</b>		<b>4 500 000</b>	<b>4 500 000</b>
<b>Opptjent egenkapital</b>			
Udekket tap		1 545 843	1 755 168
<b>Sum opptjent egenkapital</b>		<b>-1 545 843</b>	<b>-1 755 168</b>



<b>Sum egenkapital</b>		<b>2 954 157</b>	<b>2 744 832</b>
<b>Gjeld</b>			
<b>Langsiktig gjeld</b>			
Utsatt skatt	4		
<b>Annen langsiktig gjeld</b>			
Gjeld til			
kredittinstitusjoner	5	9 859 126	10 471 788
<b>Sum annen langsiktig gjeld</b>		<b>9 859 126</b>	<b>10 471 788</b>
<b>Sum langsiktig gjeld</b>		<b>9 859 126</b>	<b>10 471 788</b>
<b>Kortsiktig gjeld</b>			
Leverandørgjeld		132 123	79 402
Betalbar skatt	4		
Annen kortsiktig gjeld		142 418	191 859
<b>Sum kortsiktig gjeld</b>		<b>274 541</b>	<b>271 261</b>
<b>Sum gjeld</b>		<b>10 133 667</b>	<b>10 743 049</b>
<b>SUM EGENKAPITAL OG GJELD</b>		<b>13 087 824</b>	<b>13 487 881</b>
<b>POSTER UTENOM BALANSEN</b>			
Garantistillelser	5		
Pantstillelser	5		



Organisasjonsnr: 919 870 591  
GRINDER FELLESLAGER AS

NOTEOPPLYSNINGER - SELSKAP

- alle poster oppgitt i hele tall

Note

Antall årsverk i regnskapsåret  
0.00



# Årsregnskap 2025

## Grinder Fellelager AS

Resultatregnskap  
Balanse  
Noter til regnskapet

Org.nr.: 919 870 591



## RESULTATREGNSKAP

### GRINDER FELLESLAGER AS

DRIFTSINTEKTER OG DRIFTSKOSTNADER	Note	2025	2024
Salgsinntekt		3 522 360	2 658 892
Annen driftsinntekt		1 385 506	0
<b>Sum driftsinntekter</b>		<b>4 907 866</b>	<b>2 658 892</b>
Lønnskostnad	2	105 070	94 010
Avskrivning av driftsmidler og immaterielle eiendeler	3	799 548	799 968
Annen driftskostnad		3 075 533	1 065 815
<b>Sum driftskostnader</b>		<b>3 980 151</b>	<b>1 959 793</b>
<b>Driftsresultat</b>		<b>927 715</b>	<b>699 099</b>
<b>FINANSINTEKTER OG FINANSKOSTNADER</b>			
Annen renteinntekt		272	413
Annen finansinntekt		6 880	5 502
Annen rentekostnad		725 541	812 208
Annen finanskostnad		0	840
<b>Resultat av finansposter</b>		<b>-718 389</b>	<b>-807 133</b>
Resultat før skattekostnad		209 325	-108 034
<b>Resultat</b>		<b>209 325</b>	<b>-108 034</b>
<b>Årsresultat</b>		<b>209 325</b>	<b>-108 034</b>
<b>OVERFØRINGER</b>			
Overført til udekket tap		-209 325	108 034
<b>Sum overføringer</b>		<b>209 325</b>	<b>-108 034</b>



### BALANSE

#### GRINDER FELLESLAGER AS

EIENDELER	Note	2025	2024
<b>ANLEGGSMIDLER</b>			
<b>IMMATERIELLE EIENDELER</b>			
<b>VARIGE DRIFTSMIDLER</b>			
Tomter, bygninger o.a. fast eiendom	3	10 836 867	11 271 389
Maskiner og anlegg	3	1 096 375	1 408 973
Driftsløsøre, inventar o.a. utstyr	3	4 791	6 585
<b>Sum varige driftsmidler</b>	<b>3, 5</b>	<b>11 938 033</b>	<b>12 686 947</b>
<b>FINANSIELLE ANLEGGSMIDLER</b>			
<b>Sum anleggsmidler</b>		<b>11 938 033</b>	<b>12 686 947</b>
<b>OMLØPSMIDLER</b>			
<b>FORDRINGER</b>			
Andre kortsiktige fordringer		76 540	68 126
<b>Sum fordringer</b>		<b>76 540</b>	<b>68 126</b>
<b>INVESTERINGER</b>			
Bankinnskudd, kontanter o.l.		1 073 251	732 808
<b>Sum omløpsmidler</b>		<b>1 149 791</b>	<b>800 934</b>
<b>Sum eiendeler</b>		<b>13 087 824</b>	<b>13 487 881</b>



## BALANSE


### GRINDER FELLESLAGER AS

EGENKAPITAL OG GJELD	Note	2025	2024
<strong>EGENKAPITAL</strong>			
<strong>INNSKUTT EGENKAPITAL</strong>			
Aksjekapital	6	4 500 000	4 500 000
<strong>Sum innskutt egenkapital</strong>		<strong>4 500 000</strong>	<strong>4 500 000</strong>
<strong>OPPTJENT EGENKAPITAL</strong>			
Udekket tap		-1 545 843	-1 755 168
<strong>Sum opptjent egenkapital</strong>		<strong>-1 545 843</strong>	<strong>-1 755 168</strong>
<strong>Sum egenkapital</strong>		<strong>2 954 157</strong>	<strong>2 744 832</strong>
<strong>GJELD</strong>			
<strong>AVSETNING FOR FORPLIKTELSE</strong>			
<strong>ANNEN LANGSIKTIG GJELD</strong>			
Gjeld til kredittinstitusjoner	5	9 859 126	10 471 788
<strong>Sum annen langsiktig gjeld</strong>		<strong>9 859 126</strong>	<strong>10 471 788</strong>
<strong>KORTSIKTIG GJELD</strong>			
Leverandørgjeld		132 123	79 402
Annen kortsiktig gjeld		142 418	191 859
<strong>Sum kortsiktig gjeld</strong>		<strong>274 541</strong>	<strong>271 261</strong>
<strong>Sum gjeld</strong>		<strong>10 133 667</strong>	<strong>10 743 049</strong>
<strong>Sum egenkapital og gjeld</strong>		<strong>13 087 824</strong>	<strong>13 487 881</strong>


Grinder, 09.03.2026  
Styret i Grinder Felleslager AS




Andreas Bjertnes  
styrelleder




Ole Peder Lømo  
styremedlem



Olav Moe  
styremedlem



Jan Arne Brøen  
styremedlem



Rune Bjørnerud  
styremedlem



**GRINDER FELLESLAGER AS**

**919 870 591**

## **Regnskapsprinsipper**

Årsregnskapet er satt opp i samsvar med regnskapsloven og NRS 8 - God regnskapsskikk for små foretak.

### **DRIFTSINNTEKTER**

Inntektsføring ved salg av varer skjer på leveringstidspunktet. Tjenester inntektsføres etter hvert som de leveres.

### **SKATT**

Skattekostnaden i resultatregnskapet omfatter både periodens betalbare skatt og endring i utsatt skatt. Utsatt skatt er beregnet med 22 % på grunnlag av de midlertidige forskjeller som eksisterer mellom regnskapsmessige og skattemessige verdier, samt ligningsmessig underskudd til fremføring ved utgangen av regnskapsåret. Skatteøkende og skattereduserende midlertidige forskjeller som reverserer eller kan reverseres i samme periode er utlignet og nettoført. I henhold til god regnskapsskikk for små foretak balanseføres ikke utsatt skattefordel.

### **KLASSIFISERING OG VURDERING AV ANLEGGSMIDLER**

Anleggsmidler omfatter eiendeler bestemt til varig eie og bruk. Anleggsmidler er vurdert til anskaffelseskost. Varige driftsmidler balanseføres og avskrives over driftsmidlets økonomiske levetid. Avskrivningsperioden for fast eiendom anskaffet etter 2009 er dekomponert i en del som gjelder råbygget og en del som gjelder faste tekniske installasjoner. Varige driftsmidler nedskrives til gjenvinnbart beløp ved verdifall som forventes ikke å være forbigående. Gjenvinnbart beløp er det høyeste av netto salgsverdi og verdi i bruk. Verdi i bruk er nåverdi av fremtidige kontantstrømmer knyttet til eiendelen. Nedskrivningen reverseres når grunnlaget for nedskrivningen ikke lenger er til stede.

### **KLASSIFISERING OG VURDERING AV OMLØPSMIDLER**

Omløpsmidler og kortsiktig gjeld omfatter normalt poster som forfaller til betaling innen ett år etter balansedagen, samt poster som knytter seg til varekretsløpet. Omløpsmidler vurderes til laveste verdi av anskaffelseskost og virkelig verdi.

### **FORDRINGER**

Kundefordringer og andre fordringer oppføres til pålydende etter fradrag for avsetning til forventet tap. Avsetning til tap gjøres på grunnlag av en individuell vurdering av de enkelte fordringene.

### **Note 1 Virksomhetens art og lokalisering**

Grinder Felleslager AS er et selskap der virksomheten omfatter å eie fast eiendom samt lagring og behandling av jordbruksprodukter. Selskapet er lokalisert i Grue kommune.



GRINDER FELLESLAGER AS

919 870 591

Note 2 Lønnskostnader og ytelser, godtgjørelser til daglig leder, styret og revisor

## LØNSKOSTNADER

	2025	2024
Styrehonorar	95 000	85 000
Arbeidsgiveravgift	10 070	9 010
<b>Sum</b>	<b>105 070</b>	<b>94 010</b>

Selskapet har i 2025 sysselsatt 0 årsverk.

## PENSJONSFORPLIKTELSER

Selskapet er ikke pliktig til å ha tjenstepensjonsordning etter lov om obligatorisk tjenstepensjon.

## YTELSER TIL LEDENDE PERSONER

	Styret
Styrehonorar	95 000
<b>Sum</b>	<b>95 000</b>

## Note 3 Anleggsmidler

	Bygninger og tomter	Maskiner og anlegg	Driftsløsøre, inventar ol.	Sum
Anskaffelseskost pr. 01.01.25	14 023 365	3 607 005	62 237	17 692 606
+ Tilgang kjøpte driftsmidler		50 634		50 634
= <b>Anskaffelseskost 31.12.25</b>	<b>14 023 365</b>	<b>3 657 639</b>	<b>62 237</b>	<b>17 743 240</b>
Akkumulerte avskrivninger 31.12.25	3 186 498	2 561 264	57 446	5 805 207
= <b>Bokført verdi 31.12.25</b>	<b>10 836 867</b>	<b>1 096 375</b>	<b>4 791</b>	<b>11 938 033</b>
Årets ordinære avskrivninger	434 522	363 232	1 794	799 548
Økonomisk levetid	0-25 år	10 år	5-10 år	

## Note 4 Skatt

Årets skattekostnad	2025	2024
Resultatført skatt på ordinært resultat:		
Betalbar skatt	0	0
Endring i utsatt skattefordel	0	0
<b>Skattekostnad ordinært resultat</b>	<b>0</b>	<b>0</b>
Skattepliktig inntekt:		
Resultat før skatt	209 325	-108 034
Permanente forskjeller	0	0

Side 6



<b>GRINDER FELLESLAGER AS</b>		<b>919 870 591</b>
Endring i midlertidige forskjeller	174 062	112 743
Anvendelse av fremførbart underskudd	-383 388	-4 709
<b>Skattepliktig inntekt</b>	<b>0</b>	<b>0</b>
Betalbar skatt i balansen:		
Betalbar skatt på årets resultat	0	0
<b>Sum betalbar skatt i balansen</b>	<b>0</b>	<b>0</b>

Skatteeffekten av midlertidige forskjeller og underskudd til fremføring som har gitt opphav til utsatt skatt og utsatte skattefordeler, spesifisert på typer av midlertidige forskjeller

	<b>2025</b>	<b>2024</b>	<b>Endring</b>
Varige driftsmidler	-1 030 143	-856 081	174 062
<b>Sum</b>	<b>-1 030 143</b>	<b>-856 081</b>	<b>174 062</b>
Akkumulert fremførbart underskudd	-2 534 099	-2 917 487	-383 388
Inngår ikke i beregningen av utsatt skatt	3 564 243	3 773 568	209 325
<b>Utsatt skattefordel (22 %)</b>	<b>0</b>	<b>0</b>	<b>0</b>

I henhold til God regnskapsskikk for små foretak balanseføres ikke utsatt skattefordel.

## Note 5 Pantstillelser og garantier

	<b>31.12.2025</b>	<b>31.12.2024</b>
<b>Pantsikret gjeld, pantstillelser og garantier</b>		
Langsiktig gjeld til kredittinstitusjoner	9 859 126	10 471 788
<b>Sum</b>	<b>9 859 126</b>	<b>10 471 788</b>
<b>Regnskapsført verdi av pantsikrede eiendeler</b>		
Faste eiendommer	10 836 867	11 271 389
Maskiner og anlegg	1 096 375	1 408 973
Driftstilbehør	4 791	6 585
<b>Sum</b>	<b>11 938 033</b>	<b>12 686 947</b>



GRINDER FELLESLAGER AS

919 870 591

## Note 6 Aksjonærer

### AKSJEKAPITALEN I GRINDER FELLESLAGER AS PR. 31.12 BESTÅR AV:

	Antall	Pålydende	Bokført
Ordinære aksjer	4 500	1 000,0	4 500 000
<b>Sum</b>	<b>4 500</b>		<b>4 500 000</b>

### EIERSTRUKTUR

De største aksjonærene i % pr. 31.12 var:

	Ordinære	Eierandel	Stemmeandel
Olav Moe	520	11,6	11,6
Hvebergsmoen Potetpakkeri AS	510	11,3	11,3
Andreas Bjertnes	500	11,1	11,1
Arne Rønaasen	400	8,9	8,9
Arnt Georg Johansen	400	8,9	8,9
Minne Gård AS	400	8,9	8,9
Ståle Gaard	350	7,8	7,8
Håkon Bjerke	270	6,0	6,0
Vidar Doknes	250	5,6	5,6
Stig Haarseth	230	5,1	5,1
<b>Sum &gt;5% eierandel</b>	<b>3 830</b>	<b>85,1</b>	<b>85,1</b>
Sum øvrige	670	14,9	14,9
<b>Totalt antall aksjer</b>	<b>4 500</b>	<b>100,0</b>	<b>100,0</b>

### AKSJER EIET AV MEDLEMMER I STYRET OG DAGLIG LEDER:

Navn	Verv	Ordinære
Andreas Bjertnes	styreleder	500
Olav Moe	styremedlem	520
<b>Totalt antall aksjer</b>		<b>1 020</b>



# Årsregnskap 2025 Grinder Fellelager AS

Resultatregnskap  
Balanse  
Noter til regnskapet

Org.nr.: 919 870 591



### RESULTATREGNSKAP

#### GRINDER FELLESLAGER AS

DRIFTSINNEKTER OG DRIFTSKOSTNADER	Note	2025	2024
Salgsinntekt		3 522 360	2 658 892
Annen driftsinntekt		1 385 506	0
<b>Sum driftsinntekter</b>		<b>4 907 866</b>	<b>2 658 892</b>
Lønnskostnad	2	105 070	94 010
Avskrivning av driftsmidler og immaterielle eiendeler	3	799 548	799 968
Annen driftskostnad		3 075 533	1 065 815
<b>Sum driftskostnader</b>		<b>3 980 151</b>	<b>1 959 793</b>
<b>Driftsresultat</b>		<b>927 715</b>	<b>699 099</b>
<b>FINANSINNEKTER OG FINANSKOSTNADER</b>			
Annen renteinntekt		272	413
Annen finansinntekt		6 880	5 502
Annen rentekostnad		725 541	812 208
Annen finanskostnad		0	840
<b>Resultat av finansposter</b>		<b>-718 389</b>	<b>-807 133</b>
Resultat før skattekostnad		209 325	-108 034
<b>Resultat</b>		<b>209 325</b>	<b>-108 034</b>
<b>Årsresultat</b>		<b>209 325</b>	<b>-108 034</b>
<b>OVERFØRINGER</b>			
Overført til udekket tap		-209 325	108 034
<b>Sum overføringer</b>		<b>209 325</b>	<b>-108 034</b>



## BALANSE

### GRINDER FELLESLAGER AS

EIENDELER	Note	2025	2024
<b>ANLEGGSMIDLER</b>			
<b>IMMATERIELLE EIENDELER</b>			
<b>VARIGE DRIFTSMIDLER</b>			
Tomter, bygninger o.a. fast eiendom	3	10 836 867	11 271 389
Maskiner og anlegg	3	1 096 375	1 408 973
Driftsløsøre, inventar o.a. utstyr	3	4 791	6 585
<b>Sum varige driftsmidler</b>	<b>3, 5</b>	<b>11 938 033</b>	<b>12 686 947</b>
<b>FINANSIELLE ANLEGGSMIDLER</b>			
<b>Sum anleggsmidler</b>		<b>11 938 033</b>	<b>12 686 947</b>
<b>OMLØPSMIDLER</b>			
<b>FORDRINGER</b>			
Andre kortsiktige fordringer		76 540	68 126
<b>Sum fordringer</b>		<b>76 540</b>	<b>68 126</b>
<b>INVESTERINGER</b>			
Bankinnskudd, kontanter o.l.		1 073 251	732 808
<b>Sum omløpsmidler</b>		<b>1 149 791</b>	<b>800 934</b>
<b>Sum eiendeler</b>		<b>13 087 824</b>	<b>13 487 881</b>



### BALANSE

#### GRINDER FELLESLAGER AS

EGENKAPITAL OG GJELD	Note	2025	2024
<b>EGENKAPITAL</b>			
<b>INNSKUTT EGENKAPITAL</b>			
Aksjekapital	6	4 500 000	4 500 000
<b>Sum innskutt egenkapital</b>		<b>4 500 000</b>	<b>4 500 000</b>
<b>OPPTJENT EGENKAPITAL</b>			
Udekket tap		-1 545 843	-1 755 168
<b>Sum opptjent egenkapital</b>		<b>-1 545 843</b>	<b>-1 755 168</b>
<b>Sum egenkapital</b>		<b>2 954 157</b>	<b>2 744 832</b>
<b>GJELD</b>			
<b>AVSETNING FOR FORPLIKTELSER</b>			
<b>ANNEN LANGSIKTIG GJELD</b>			
Gjeld til kredittinstitusjoner	5	9 859 126	10 471 788
<b>Sum annen langsiktig gjeld</b>		<b>9 859 126</b>	<b>10 471 788</b>
<b>KORTSIKTIG GJELD</b>			
Leverandørgjeld		132 123	79 402
Annen kortsiktig gjeld		142 418	191 859
<b>Sum kortsiktig gjeld</b>		<b>274 541</b>	<b>271 261</b>
<b>Sum gjeld</b>		<b>10 133 667</b>	<b>10 743 049</b>
<b>Sum egenkapital og gjeld</b>		<b>13 087 824</b>	<b>13 487 881</b>

Grinder, 09.03.2026  
Styret i Grinder Felleslager AS

\_\_\_\_\_  
Andreas Bjertnes  
styreleder

\_\_\_\_\_  
Ole Peder Lømo  
styremedlem

\_\_\_\_\_  
Olav Moe  
styremedlem

\_\_\_\_\_  
Jan Arne Broen  
styremedlem

\_\_\_\_\_  
Rune Bjørnerud  
styremedlem



**GRINDER FELLESLAGER AS**

**919 870 591**

## **Regnskapsprinsipper**

Årsregnskapet er satt opp i samsvar med regnskapsloven og NRS 8 - God regnskapsskikk for små foretak.

## **DRIFTSINNETEKTER**

Inntektsføring ved salg av varer skjer på leveringstidspunktet. Tjenester inntektsføres etter hvert som de leveres.

## **SKATT**

Skattekostnaden i resultatregnskapet omfatter både periodens betalbare skatt og endring i utsatt skatt. Utsatt skatt er beregnet med 22 % på grunnlag av de midlertidige forskjeller som eksisterer mellom regnskapsmessige og skattemessige verdier, samt ligningsmessig underskudd til fremføring ved utgangen av regnskapsåret. Skatteøkende og skattereduserende midlertidige forskjeller som reverserer eller kan reverseres i samme periode er utlignet og nettoført. I henhold til god regnskapsskikk for små foretak balanseføres ikke utsatt skattefordel.

## **KLASSIFISERING OG VURDERING AV ANLEGGSMIDLER**

Anleggsmidler omfatter eiendeler bestemt til varig eie og bruk. Anleggsmidler er vurdert til anskaffelseskost. Varige driftsmidler balanseføres og avskrives over driftsmidlets økonomiske levetid. Avskrivningsperioden for fast eiendom anskaffet etter 2009 er dekomponert i en del som gjelder råbygget og en del som gjelder faste tekniske installasjoner. Varige driftsmidler nedskrives til gjenvinnbart beløp ved verdifall som forventes ikke å være forbigående. Gjenvinnbart beløp er det høyeste av netto salgsverdi og verdi i bruk. Verdi i bruk er nåverdi av fremtidige kontantstrømmer knyttet til eiendelen. Nedskrivningen reverseres når grunnlaget for nedskrivningen ikke lenger er til stede.

## **KLASSIFISERING OG VURDERING AV OMLØPSMIDLER**

Omløpsmidler og kortsiktig gjeld omfatter normalt poster som forfaller til betaling innen ett år etter balansedagen, samt poster som knytter seg til varekretsløpet. Omløpsmidler vurderes til laveste verdi av anskaffelseskost og virkelig verdi.

## **FORDRINGER**

Kundefordringer og andre fordringer oppføres til pålydende etter fradrag for avsetning til forventet tap. Avsetning til tap gjøres på grunnlag av en individuell vurdering av de enkelte fordringene.

## **Note 1 Virksomhetens art og lokalisering**

Grinder Felleslager AS er et selskap der virksomheten omfatter å eie fast eiendom samt lagring og behandling av jordbruksprodukter. Selskapet er lokalisert i Grue kommune.



GRINDER FELLESLAGER AS

919 870 591

Note 2 Lønnskostnader og ytelser, godtgjørelser til daglig leder, styret og revisor

## LØNSSKOSTNADER

	2025	2024
Styrehonorar	95 000	85 000
Arbeidsgiveravgift	10 070	9 010
<b>Sum</b>	<b>105 070</b>	<b>94 010</b>

Selskapet har i 2025 sysselsatt 0 årsverk.

## PENSJONSFORPLIKTELSE

Selskapet er ikke pliktig til å ha tjenestepensjonsordning etter lov om obligatorisk tjenestepensjon.

## YTELSER TIL LEDEDE PERSONER

	Styret
Styrehonorar	95 000
<b>Sum</b>	<b>95 000</b>

## Note 3 Anleggsmidler

	Bygninger og tomter	Maskiner og anlegg	Driftsløsøre, inventar ol.	Sum
Anskaffelseskost pr. 01.01.25	14 023 365	3 607 005	62 237	17 692 606
+ Tilgang kjøpte driftsmidler		50 634		50 634
<b>= Anskaffelseskost 31.12.25</b>	<b>14 023 365</b>	<b>3 657 639</b>	<b>62 237</b>	<b>17 743 240</b>
Akkumulerte avskrivninger 31.12.25	3 186 498	2 561 264	57 446	5 805 207
<b>= Bokført verdi 31.12.25</b>	<b>10 836 867</b>	<b>1 096 375</b>	<b>4 791</b>	<b>11 938 033</b>
Årets ordinære avskrivninger	434 522	363 232	1 794	799 548
Økonomisk levetid	0-25 år	10 år	5-10 år	

## Note 4 Skatt

Årets skattekostnad	2025	2024
Resultatført skatt på ordinært resultat:		
Betalbar skatt	0	0
Endring i utsatt skattefordel	0	0
<b>Skattekostnad ordinært resultat</b>	<b>0</b>	<b>0</b>
Skattepliktig inntekt:		
Resultat før skatt	209 325	-108 034
Permanente forskjeller	0	0

Side 6



<b>GRINDER FELLESLAGER AS</b>		<b>919 870 591</b>
Endring i midlertidige forskjeller	174 062	112 743
Anvendelse av fremførbart underskudd	-383 388	-4 709
<b>Skattepliktig inntekt</b>	<b>0</b>	<b>0</b>
Betalbar skatt i balansen:		
Betalbar skatt på årets resultat	0	0
<b>Sum betalbar skatt i balansen</b>	<b>0</b>	<b>0</b>

Skatteeffekten av midlertidige forskjeller og underskudd til fremføring som har gitt opphav til utsatt skatt og utsatte skattefordeler, spesifisert på typer av midlertidige forskjeller

	<b>2025</b>	<b>2024</b>	<b>Endring</b>
Varige driftsmidler	-1 030 143	-856 081	174 062
<b>Sum</b>	<b>-1 030 143</b>	<b>-856 081</b>	<b>174 062</b>
Akkumulert fremførbart underskudd	-2 534 099	-2 917 487	-383 388
Inngår ikke i beregningen av utsatt skatt	3 564 243	3 773 568	209 325
<b>Utsatt skattefordel (22 %)</b>	<b>0</b>	<b>0</b>	<b>0</b>

I henhold til God regnskapsskikk for små foretak balanseføres ikke utsatt skattefordel.

## Note 5 Pantstillelser og garantier

	<b>31.12.2025</b>	<b>31.12.2024</b>
<b>Pantsikret gjeld, pantstillelser og garantier</b>		
Langsiktig gjeld til kredittinstitusjoner	9 859 126	10 471 788
<b>Sum</b>	<b>9 859 126</b>	<b>10 471 788</b>
<b>Regnskapsført verdi av pantsikrede eiendeler</b>		
Faste eiendommer	10 836 867	11 271 389
Maskiner og anlegg	1 096 375	1 408 973
Driftstilbehør	4 791	6 585
<b>Sum</b>	<b>11 938 033</b>	<b>12 686 947</b>



## GRINDER FELLESLAGER AS

919 870 591

### Note 6 Aksjonærer

#### AKSJEKAPITALEN I GRINDER FELLESLAGER AS PR. 31.12 BESTÅR AV:

	Antall	Pålydende	Bokført
Ordinære aksjer	4 500	1 000,0	4 500 000
<b>Sum</b>	<b>4 500</b>		<b>4 500 000</b>

#### EIERSTRUKTUR

De største aksjonærene i % pr. 31.12 var:

	Ordinære	Eierandel	Stemmeandel
Olav Møe	520	11,6	11,6
Hvebergsmoen Potetpakkeri AS	510	11,3	11,3
Andreas Bjertnes	500	11,1	11,1
Arne Rønaasen	400	8,9	8,9
Arnt Georg Johansen	400	8,9	8,9
Minne Gård AS	400	8,9	8,9
Ståle Gaard	350	7,8	7,8
Håkon Bjerke	270	6,0	6,0
Vidar Doknes	250	5,6	5,6
Stig Haarseth	230	5,1	5,1
<b>Sum &gt;5% eierandel</b>	<b>3 830</b>	<b>85,1</b>	<b>85,1</b>
Sum øvrige	670	14,9	14,9
<b>Totalt antall aksjer</b>	<b>4 500</b>	<b>100,0</b>	<b>100,0</b>

#### AKSJER EIET AV MEDLEMMER I STYRET OG DAGLIG LEDER:

Navn	Verv	Ordinære
Andreas Bjertnes	styreleder	500
Olav Møe	styremedlem	520
<b>Totalt antall aksjer</b>		<b>1 020</b>