



## ÅRSREGNSKAPET FOR REGNSKAPSÅRET 2021 - GENERELL INFORMASJON

### Enheten

Organisasjonsnummer: 912 847 462  
Organisasjonsform: Aksjeselskap  
Foretaksnavn: FLEXEVENTS AS  
Forretningsadresse: Eventyrveien 14  
3122 TØNSBERG

### Regnskapsår

Årsregnskapets periode: 01.01.2021 - 31.12.2021

### Konsern

Morselskap i konsern: Nei

### Regnskapsregler

Regler for små foretak benyttet: Ja  
Benyttet ved utarbeidelsen av årsregnskapet til selskapet: Regnskapslovens alminnelige regler

### Årsregnskapet fastsatt av kompetent organ

Bekreftet av representant for selskapet: Stefan Maczko  
Dato for fastsettelse av årsregnskapet: 03.05.2022

### Grunnlag for avgivelse

År 2021: Årsregnskapet er elektronisk innlevert  
År 2020: Tall er hentet fra elektronisk innlevert årsregnskap fra 2021

*Det er ikke krav til at årsregnskapet m.v. som sendes til Regnskapsregisteret er undertegnet. Kontrollen på at dette er utført ligger hos revisor/enhetens øverste organ. Sikkerheten ivaretas ved at innsender har rolle/rettighet for innsending av årsregnskapet via Altinn, og ved at det bekreftes at årsregnskapet er fastsatt av kompetent organ.*

Brønnøysundregistrene, 12.05.2023



## Resultatregnskap

Beløp i: NOK	Note	2021	2020
<b>RESULTATREGNSKAP</b>			
<b>Inntekter</b>			
Salgsinntekt		817 173	806 715
Annen driftsinntekt		70 128	
<b>Sum inntekter</b>		<b>887 301</b>	<b>806 715</b>
<b>Kostnader</b>			
Varekostnad		49 707	234 970
Lønnskostnad	1	357 364	393 356
Avskrivning på varige driftsmidler	2	25 904	28 259
Annen driftskostnad		197 951	214 690
<b>Sum kostnader</b>		<b>630 926</b>	<b>871 275</b>
<b>Driftsresultat</b>		<b>256 375</b>	<b>-64 560</b>
<b>Finansinntekter og finanskostnader</b>			
Annen renteinntekt		6	77
Annen finansinntekt		8 666	7 966
Verdiøkning av markedsb. finansielle oml.m		9 106	
<b>Sum finansinntekter</b>		<b>17 778</b>	<b>8 043</b>
Verdired. av markedsb. finansielle oml.midler	3		13 131
Annen rentekostnad		3 785	9 041
<b>Sum finanskostnader</b>		<b>3 785</b>	<b>22 172</b>
<b>Netto finans</b>		<b>13 992</b>	<b>-14 129</b>
<b>Ordinært resultat før skattekostnad</b>		<b>270 367</b>	<b>-78 689</b>
Skattekostnad på ordinært resultat	4	57 477	-14 122
<b>Ordinært resultat etter skattekostnad</b>		<b>212 890</b>	<b>-64 567</b>
<b>Årsresultat</b>		<b>212 890</b>	<b>-64 567</b>
<b>Årsresultat etter minoritetsinteresser</b>		<b>212 890</b>	<b>-64 567</b>
<b>Overføringer og disponeringer</b>			



## Resultatregnskap

<b>Beløp i: NOK</b>	<b>Note</b>	<b>2021</b>	<b>2020</b>
Ordinært utbytte	5	50 000	
Overføringer annen egenkapital	5,6	162 890	-64 567
<b>Sum overføringer og disponeringer</b>		<b>212 890</b>	<b>-64 567</b>



## Balanse

Beløp i: NOK	Note	2021	2020
<b>BALANSE - EIENDELER</b>			
<b>Anleggsmidler</b>			
<b>Immaterielle eiendeler</b>			
Utsatt skattefordel	4	30 479	87 956
<b>Sum immaterielle eiendeler</b>		<b>30 479</b>	<b>87 956</b>
<b>Varige driftsmidler</b>			
Driftsløsøre, inventar, verktøy, kontorm.	2		84 776
<b>Sum varige driftsmidler</b>			<b>84 776</b>
<b>Finansielle anleggsmidler</b>			
Investeringer i aksjer og andeler	3	65 000	65 000
<b>Sum finansielle anleggsmidler</b>		<b>65 000</b>	<b>65 000</b>
<b>Sum anleggsmidler</b>		<b>95 479</b>	<b>237 732</b>
<b>Omløpsmidler</b>			
<b>Varer</b>			
<b>Fordringer</b>			
Kundefordringer		174 375	13 342
Andre kortsiktige fordringer		4 562	46 964
<b>Sum fordringer</b>		<b>178 937</b>	<b>60 306</b>
<b>Investeringer</b>			
Markedsbaserte aksjer	3	84 815	75 709
<b>Sum investeringer</b>		<b>84 815</b>	<b>75 709</b>
<b>Bankinnskudd, kontanter og lignende</b>			
Bankinnskudd, kontanter o.l.	7	447 228	365 287
<b>Sum bankinnskudd, kontanter og lignende</b>		<b>447 228</b>	<b>365 287</b>
<b>Sum omløpsmidler</b>		<b>710 980</b>	<b>501 303</b>
<b>SUM EIENDELER</b>		<b>806 459</b>	<b>739 035</b>



## Balanse

Beløp i: NOK	Note	2021	2020
<b>BALANSE - EGENKAPITAL OG GJELD</b>			
<b>Egenkapital</b>			
<b>Innskutt egenkapital</b>			
Selskapskapital	6,8	30 000	30 000
<b>Sum innskutt egenkapital</b>		<b>30 000</b>	<b>30 000</b>
<b>Opptjent egenkapital</b>			
Annen egenkapital	5,6	564 033	401 143
<b>Sum opptjent egenkapital</b>		<b>564 033</b>	<b>401 143</b>
<b>Sum egenkapital</b>		<b>594 033</b>	<b>431 143</b>
<b>Gjeld</b>			
<b>Langsiktig gjeld</b>			
<b>Annen langsiktig gjeld</b>			
Gjeld til kredittinstitusjoner	9		183 335
<b>Sum annen langsiktig gjeld</b>			<b>183 335</b>
<b>Sum langsiktig gjeld</b>		<b>0</b>	<b>183 335</b>
<b>Kortsiktig gjeld</b>			
Leverandørgjeld		10 139	9 298
Skyldig offentlige avgifter	7	107 781	76 889
Utbytte		50 000	
Annen kortsiktig gjeld		44 506	38 371
<b>Sum kortsiktig gjeld</b>		<b>212 426</b>	<b>124 557</b>
<b>Sum gjeld</b>		<b>212 426</b>	<b>307 892</b>
<b>SUM EGENKAPITAL OG GJELD</b>		<b>806 459</b>	<b>739 035</b>



## Brønnøysundregistrene

### ÅRSREGNSKAP FOR REGNSKAPSÅRET 2021 - GENERELL INFORMASJON

Journalnummer: 2022 263333

#### Enheten

Organisasjonsnummer: 912 847 462  
Organisasjonsform: Aksjeselskap  
Foretaksnavn: FLEXEVENTS AS  
Forretningsadresse: Eventyrveien 14  
3122 TØNSBERG

#### Regnskapsår

Årsregnskapets periode: 01.01.2021 - 31.12.2021

#### Konsern

Morselskap i konsern: Nei

#### Regnskapsregler

Regler for små foretak benyttet: Ja  
Benyttet ved utarbeidelsen av  
årsregnskapet til selskapet: Regnskapslovens alminnelige regler

#### Årsregnskapet fastsatt av kompetent organ

Bekreftet av representant for selskapet: Stefan Maczko  
Dato for fastsettelse av årsregnskapet: 03.05.2022

#### Revisjon

Selskapet har besluttet at årsregnskapet  
ikke skal revideres: Ja  
Årsregnskapet er utarbeidet av ekstern  
autorisert regnskapsfører: Ja  
Ekstern autorisert regnskapsfører har i  
løpet av regnskapsåret bistått ved den  
løpende regnskapsføringen eller utført  
andre tjenester for selskapet enn å  
utarbeide årsregnskapet: Ja

#### Grunnlag for avgivelse

År 2021: Årsregnskap er elektronisk innlevert.  
År 2020: Tall er hentet fra elektronisk innlevert årsregnskap fra 2021.

*Det er ikke krav til at årsregnskapet m.v. som sendes til Regnskapsregisteret er undertegnet. Kontrollen på at dette er utført ligger hos revisor/enhetens øverste organ. Sikkerheten ivaretas ved at innsender har rolle/rettighet for innsending av årsregnskapet via Altinn, og ved at det bekreftes at årsregnskapet er fastsatt av kompetent organ.*

Brønnøysundregistrene, 07.05.2022

---

Brønnøysundregistrene  
Postadresse: Postboks 900, 8910 Brønnøysund  
Telefon: 75 00 75 00  
E-post: firmapost@brreg.no Internett: www.brreg.no  
Organisasjonsnummer: 974 760 673



Organisasjonsnr: 912 847 462  
FLEXEVENTS AS

## RESULTATREGNSKAP

Beløp i: NOK	Note	2021	2020
<b>RESULTATREGNSKAP</b>			
<b>Inntekter</b>			
Salgsinntekt		817 173	806 715
Annen driftsinntekt		70 128	
<b>Sum inntekter</b>		<b>887 301</b>	<b>806 715</b>
<b>Kostnader</b>			
Varekostnad		49 707	234 970
Lønnskostnad	1	357 364	393 356
Avskrivning på varige driftsmidler	2	25 904	28 259
Annen driftskostnad		197 951	214 690
<b>Sum kostnader</b>		<b>630 926</b>	<b>871 275</b>
<b>Driftsresultat</b>		<b>256 375</b>	<b>-64 560</b>
<b>Finansinntekter og finanskostnader</b>			
Annen renteinntekt		6	77
Annen finansinntekt		8 666	7 966
Verdiøkning av markedsb. finansielle oml.m		9 106	
<b>Sum finansinntekter</b>		<b>17 778</b>	<b>8 043</b>
Verdired. av markedsb. finansielle oml.midler	3		13 131
Annen rentekostnad		3 785	9 041
<b>Sum finanskostnader</b>		<b>3 785</b>	<b>22 172</b>
<b>Netto finans</b>		<b>13 992</b>	<b>-14 129</b>
<b>Ordinært resultat før skattekostnad</b>		<b>270 367</b>	<b>-78 689</b>
Skattekostnad på ordinært resultat	4	57 477	-14 122
<b>Ordinært resultat etter skattekostnad</b>		<b>212 890</b>	<b>-64 567</b>
<b>Årsresultat</b>		<b>212 890</b>	<b>-64 567</b>
<b>Årsresultat etter minoritetsinteresser</b>		<b>212 890</b>	<b>-64 567</b>
<b>Overføringer og disponeringer</b>			
Ordinært utbytte	5	50 000	
Overføringer annen egenkapital	5,6	162 890	-64 567
<b>Sum overføringer og disponeringer</b>		<b>212 890</b>	<b>-64 567</b>





Organisasjonsnr: 912 847 462  
FLEXEVENTS AS

## BALANSE

Beløp i: NOK	Note	2021	2020
<b>BALANSE - EIENDELER</b>			
<b>Anleggsmidler</b>			
<b>Immaterielle eiendeler</b>			
Utsatt skattefordel	4	30 479	87 956
<b>Sum immaterielle eiendeler</b>		<b>30 479</b>	<b>87 956</b>
<b>Varige driftsmidler</b>			
Driftsløsøre, inventar, verktøy, kontorm.	2		84 776
<b>Sum varige driftsmidler</b>			<b>84 776</b>
<b>Finansielle anleggsmidler</b>			
Investeringer i aksjer og andeler	3	65 000	65 000
<b>Sum finansielle anleggsmidler</b>		<b>65 000</b>	<b>65 000</b>
<b>Sum anleggsmidler</b>		<b>95 479</b>	<b>237 732</b>
<b>Omløpsmidler</b>			
<b>Varer</b>			
<b>Fordringer</b>			
Kundefordringer		174 375	13 342
Andre kortsiktige fordringer		4 562	46 964
<b>Sum fordringer</b>		<b>178 937</b>	<b>60 306</b>
<b>Investeringer</b>			
Markedsbaserte aksjer	3	84 815	75 709
<b>Sum investeringer</b>		<b>84 815</b>	<b>75 709</b>
<b>Bankinnskudd, kontanter og lignende</b>			
Bankinnskudd, kontanter o. l.	7	447 228	365 287
<b>Sum bankinnskudd, kontanter og lignende</b>		<b>447 228</b>	<b>365 287</b>
<b>Sum omløpsmidler</b>		<b>710 980</b>	<b>501 303</b>
<b>SUM EIENDELER</b>		<b>806 459</b>	<b>739 035</b>

## BALANSE - EGENKAPITAL OG GJELD

Egenkapital  
Innskutt egenkapital



Selskapskapital	6,8	30 000	30 000
<b>Sum innskutt egenkapital</b>		<b>30 000</b>	<b>30 000</b>
<b>Opptjent egenkapital</b>			
Annen egenkapital	5,6	564 033	401 143
<b>Sum opptjent egenkapital</b>		<b>564 033</b>	<b>401 143</b>
<b>Sum egenkapital</b>		<b>594 033</b>	<b>431 143</b>
<b>Gjeld</b>			
<b>Langsiktig gjeld</b>			
<b>Annen langsiktig gjeld</b>			
Gjeld til kredittinstitusjoner	9		183 335
<b>Sum annen langsiktig gjeld</b>			<b>183 335</b>
<b>Sum langsiktig gjeld</b>		<b>0</b>	<b>183 335</b>
<b>Kortsiktig gjeld</b>			
Leverandørgjeld		10 139	9 298
Skyldig offentlige avgifter	7	107 781	76 889
Utbytte		50 000	
Annen kortsiktig gjeld		44 506	38 371
<b>Sum kortsiktig gjeld</b>		<b>212 426</b>	<b>124 557</b>
<b>Sum gjeld</b>		<b>212 426</b>	<b>307 892</b>
<b>SUM EGENKAPITAL OG GJELD</b>		<b>806 459</b>	<b>739 035</b>



Organisasjonsnr: 912 847 462  
FLEXEVENTS AS

NOTEOPPLYSNINGER - SELSKAP - alle poster oppgitt i hele tall

## Note

Antall årsverk i regnskapsåret  
1.00

<u>Sum</u>	<u>Beløp</u>
<u>Balanseført verdi 31.12.</u>	<u>Varige driftsmidler Immaterielle eiend.</u>

## Konsernregnskap

Morselskapet sitt navn

Forretningskontor for morselskapet

Begrunnelse for at datterselskap er utelatt fra konsolideringen

Konsern, tilknyttet selskap m.v. - fordringer og gjeld

## Fordringer

<u>Samlet beløp - tilknyttet selskap</u>	<u>Årets</u>	<u>Fjorårets</u>
--	--------------	------------------

<u>Samlet beløp - foretak i samme konsern</u>	<u>Årets</u>	<u>Fjorårets</u>
---	--------------	------------------

<u>Samlet beløp - foretak i samme konsern</u>	<u>Årets</u>	<u>Fjorårets</u>
---	--------------	------------------

<u>Samlet beløp - felles kontrollert virksomhet</u>	<u>Årets</u>	<u>Fjorårets</u>
---	--------------	------------------

<u>Pantstillelse</u>	<u>Beløp</u>
----------------------	--------------

<u>Beholdning av egne aksjer</u>	<u>Antall</u>	<u>Pålydende</u>	<u>Andel av aksjek.</u>
----------------------------------	---------------	------------------	-------------------------



**Note**

**Lån og sikkerhetsstillelse til medlemmer**

Er det gitt lån eller sikkerhetsstillelse til ledende personer: Nei

Opplysninger om:

Medlemmer av:

Mer om lån og sikkerhetsstillelse

**Note**

**Noteopplysninger ut over minimumskravene for små foretak**

Fullstendige noteopplysninger fremkommer av vedlagte PDF-dokument



**Årsregnskap 2021  
for  
Flexevents AS**

**Organisasjonsnr. 912847462**

**Utarbeidet av:**  
Balanse Økonomi AS  
Autorisert regnskapsførerselskap  
Gressbanen Trudvangveien 67  
3117 TØNSBERG



Flexevents AS

**Resultatregnskap**

	Note	2021	2020
<b>DRIFTSINNEKTER OG DRIFTSKOSTNADER</b>			
<b>Driftsinntekter</b>			
Salgsinntekt		817 173	806 715
Annen driftsinntekt		70 128	0
<b>Sum driftsinntekter</b>		<b>887 301</b>	<b>806 715</b>
<b>Driftskostnader</b>			
Varekostnad		49 707	234 970
Lønnskostnad	1	357 364	393 356
Avskrivning på varige driftsmidler	2	25 904	28 259
Annen driftskostnad		197 951	214 690
<b>Sum driftskostnader</b>		<b>630 926</b>	<b>871 275</b>
<b>DRIFTSRESULTAT</b>		<b>256 375</b>	<b>(64 560)</b>
<b>FINANSINNEKTER OG FINANSKOSTNADER</b>			
<b>Finansinntekter</b>			
Annen renteinntekt		6	77
Annen finansinntekt		8 666	7 966
<b>Sum finansinntekter</b>		<b>8 672</b>	<b>8 043</b>
<b>Finanskostnader</b>			
Verdired. av markedsb. finansielle oml.midler	3	(9 106)	13 131
Annen rentekostnad		3 785	9 041
<b>Sum finanskostnader</b>		<b>(5 321)</b>	<b>22 172</b>
<b>NETTO FINANSPOSTER</b>		<b>13 992</b>	<b>(14 129)</b>
<b>ORDINÆRT RES. FØR SKATTEKOSTNAD</b>		<b>270 367</b>	<b>(78 689)</b>
Skattekostnad på ordinært resultat	4	57 477	(14 122)
<b>ORDINÆRT RESULTAT</b>		<b>212 890</b>	<b>(64 567)</b>
<b>ÅRSRESULTAT</b>		<b>212 890</b>	<b>(64 567)</b>
<b>OVERF. OG DISPONERINGER</b>			
Avsatt til ordinært utbytte	5	50 000	0
Overføringer annen egenkapital	5,6	162 890	(64 567)
<b>SUM OVERF. OG DISP.</b>		<b>212 890</b>	<b>(64 567)</b>



Flexevents AS




## Balanse pr. 31.12.2021

	Note	31.12.2021	31.12.2020
<b>EIENDELER</b>			
<b>ANLEGGSMIDLER</b>			
<b>Immaterielle eiendeler</b>			
Utsatt skattefordel	4	30 479	87 956
<b>Sum immaterielle eiendeler</b>		<b>30 479</b>	<b>87 956</b>
<b>Varige driftsmidler</b>			
Driftsløsøre, inventar, verktøy, kontorm.	2	0	84 776
<b>Sum varige driftsmidler</b>		<b>0</b>	<b>84 776</b>
<b>Finansielle anleggsmidler</b>			
Investeringer i aksjer og andeler	3	65 000	65 000
<b>Sum finansielle anleggsmidler</b>		<b>65 000</b>	<b>65 000</b>
<b>SUM ANLEGGSMIDLER</b>		<b>95 479</b>	<b>237 732</b>
<b>OMLØPSMIDLER</b>			
<b>Fordringer</b>			
Kundefordringer		174 375	13 343
Andre kortsiktige fordringer		4 562	46 964
<b>Sum fordringer</b>		<b>178 937</b>	<b>60 306</b>
<b>Investeringer</b>			
Markedsbaserte aksjer	3	84 815	75 709
<b>Sum investeringer</b>		<b>84 815</b>	<b>75 709</b>
Bankinnskudd, kontanter o.l.	7	447 228	365 287
<b>SUM OMLØPSMIDLER</b>		<b>710 980</b>	<b>501 303</b>
<b>SUM EIENDELER</b>		<b>806 459</b>	<b>739 035</b>



Flexevents AS

**Balanse pr. 31.12.2021**

	Note	31.12.2021	31.12.2020
<b>EGENKAPITAL OG GJELD</b>			
<b>EGENKAPITAL</b>			
<b>Innskutt egenkapital</b>			
Selskapskapital	6,8	30 000	30 000
<b>Sum innskutt egenkapital</b>		<b>30 000</b>	<b>30 000</b>
<b>Opptjent egenkapital</b>			
Annen egenkapital	5,6	564 033	401 143
<b>Sum opptjent egenkapital</b>		<b>564 033</b>	<b>401 143</b>
<b>SUM EGENKAPITAL</b>		<b>594 033</b>	<b>431 143</b>
<b>GJELD</b>			
<b>LANGSIKTIG GJELD</b>			
<b>Annen langsiktig gjeld</b>			
Gjeld til kredittinstitusjoner	9	0	183 335
<b>Sum annen langsiktig gjeld</b>		<b>0</b>	<b>183 335</b>
<b>SUM LANGSIKTIG GJELD</b>		<b>0</b>	<b>183 335</b>
<b>KORTSIKTIG GJELD</b>			
Leverandørgjeld		10 139	9 298
Skyldig offentlige avgifter	7	107 781	76 889
Utbytte		50 000	0
Annen kortsiktig gjeld		44 506	38 371
<b>SUM KORTSIKTIG GJELD</b>		<b>212 426</b>	<b>124 557</b>
<b>SUM GJELD</b>		<b>212 426</b>	<b>307 892</b>
<b>SUM EGENKAPITAL OG GJELD</b>		<b>806 459</b>	<b>739 035</b>

Tønsberg 03.05.2022  
Styret i Flexevents ASStefan Maczko  
Styrets leder



Flexevents AS



## Noter 2021

### Regnskapsprinsipper:

Årsregnskapet er satt opp i samsvar med regnskapsloven og god regnskapsskikk for små foretak.

#### Inntektsføring

Inntektsføring ved salg av varer skjer på leveringstidspunktet. Tjenester inntektsføres i takt med utførelsen.

#### Anleggsmidler

Lineære avskrivninger over driftsmidlenes forventede økonomiske levetid er lagt til grunn ved beregning av avskrivningsbeløp.

#### Fordringer

Kundefordringer og andre fordringer oppføres til pålydende etter fradrag for avsetning til forvetet tap. Avsetning til tap gjøres på grunnlag av en individuell vurdering av de enkelte fordringene.

#### Skatt

Skattekostnaden i resultatregnskapet omfatter periodens betalbare skatt som blir utlignet og forfaller til betaling i neste regnskapsår, i tillegg til endring i utsatt skatt. Utsatt skatt er beregnet med skattesatsen ved utgangen av regnskapsåret (22 %) på grunnlag av skattereduserende og skatteøkende midlertidige forskjeller som eksisterer mellom regnskapsmessige og skattemessige verdier. I beregningen er det også medtatt skattemessig framførbart underskudd ved regnskapsårets utgang. Skatteøkende og skattereduserende midlertidige forskjeller som reverserer eller kan reversere i samme periode er utlignet og nettoført.

#### Aksjer

Investeringer der vi har 20-50% av stemmeberettiget kapital og betydelig innflytelse defineres som tilknyttet selskap. Aksjer og andeler vurderes til laveste verdi av kostpris og virkelig verdi.


Lagsiktige investeringer i aksjer vurderes etter kostmetoden i selskapsregnskapet. Investeringen er vurdert til anskaffelseskost for aksjene med mindre nedskrivning har vært nødvendig. Det er foretatt nedskrivning til virkelig verdi når verdifal skyldes årsaker som ikke kan forventes å være forbigående og det må anses nødvendig etter god regnskapsskikk. Nedskrivninger er reversert når grunnlaget for nedskrivning ikke lenger er til stede.

#### Pensjonsforpliktelser

Selskapet har etter Lov om obligatorisk tjenestepensjon ikke pliktig til å tegne pensjonsforsikring til ansatte og har heller ikke etablert en avtale.



Flexevents AS



## Noter 2021

### Note 1 - Lønnskostnad

Selskapet har hatt 1 årsverk i regnskapsåret.

Spesifikasjon av lønnskostnader	I år	I fjor
Lønn	302 525	343 168
Arbeidsgiveravgift	43 711	45 552
Pensjonskostnader	0	9 079
Andre lønnsrelaterte ytelser	11 128	-4 443
<b>Totalt</b>	<b>357 364</b>	<b>393 356</b>


### Note 2 - Avskrivning på varige driftsmidler

Driftsløsøre,  
inventar, verktøy,  
kontorm.

Anskaffelseskost pr. 1/1	266 360
+ Tilgang	0
- Avgang	141 294
Anskaffelseskost pr. 31/12	125 066
Akk. av/nedskr. pr 1/1	181 584
+ Ordinære avskrivninger	25 904
+ Avskr. på oppskrivning	0
- Tilbakeført avskrivning	82 422
+ Ekstraord nedskrivninger	0
Akk. av/nedskr. pr. 31/12	125 066
Balanseført verdi pr 31/12	0
Prosentstøtte for ord.avskr	20-33



Flexevents AS



## Noter 2021

### Note 3 - Aksjer

Selskapet har følgende markedsbaserte aksjer:

	<b>Antall aksjer</b>	<b>Formuesverdi</b>
American Shipping Company	2 383	77 148
Nordic Mining ASA	1 112	3 736
Oceanteam ASA	1 602	3 924
Seabird Exploration PLC	2	7
<b>Sum</b>		<b>84 815</b>

Selskapet har aksjer i følgende tilknyttet selskaper:

	<b>Antall aksjer</b>	<b>Eierandel %</b>	<b>Balanseført verdi</b>	<b>Formuesverdi</b>
Xframe AS	65 000	50,00 %	65 000	957 767
<b>Sum</b>			<b>65 000</b>	<b>957 767</b>

Spesifikasjonen inneholder alle aksjer der eierandelen er over 10 % eller investeringen utgjør mer enn 50 % av egenkapitalen i årsregnskapet. Øvrige investeringer er inkludert i posten "Øvrige aksjer".



Flexevents AS



## Noter 2021

### Note 4 - Skattekostnad på ordinært resultat

#### Spesifikasjon av årets skattegrunnlag:

Resultat før skattekostnader	270 367
+ Permanente og andre forskjeller	-9 106
+ Endring i midlertidige forskjeller	-36 255
<b>= Inntekt før anvendelse av framført underskudd</b>	<b>225 006</b>
- Anvendt skattemessig framførbart underskudd	225 006
<b>= Inntekt</b>	<b>0</b>

#### Spesifikasjon av årets skattekostnad:

Beregnet skatt av årets resultat	0
<b>= Sum betalbar skatt</b>	<b>0</b>
+/- Endring i utsatt skatt (regnskapsført)	0
+/- Endring i utsatt skattefordel (regnskapsført)	57 477
<b>= Ordinær skattekostnad</b>	<b>57 477</b>
Skattesats i inntektsåret	22

#### Betalbar skatt i balansen består av


Sum betalbar skatt	0
<b>= Betalbar skatt i balansen</b>	<b>0</b>

#### Utsatt skatt/utsatt skattefordel

	2021	2020
+ Driftsmidler inkl. goodwill	5 382	-30 873
- Skattem. fremf. underskudd som utlignes	143 924	368 930
<b>= Grunnlag utsatt skatt</b>	<b>-138 542</b>	<b>-399 803</b>
<b>Utsatt skatt</b>	<b>0</b>	<b>0</b>
Negativt grunnlag utsatt skatt	138 542	399 803
<b>= Grunnlag utsatt skattefordel</b>	<b>138 542</b>	<b>399 803</b>
<b>Utsatt skattefordel</b>	<b>30 479</b>	<b>87 957</b>
Grunnlag ikke bokført utsatt skattefordel	0	5
<b>Ikke bokført utsatt skattefordel</b>	<b>0</b>	<b>1</b>
<b>Bokført utsatt skattefordel</b>	<b>30 479</b>	<b>87 956</b>



Flexevents AS



## Noter 2021

### Note 5 - Disponering

#### Disponeringer

Årets resultat før skattekostnad	270 367
Skattekostnad	57 477
<b>Årets resultat</b>	<b>212 890</b>

#### Disponeringer

Avsatt til utbytte	50 000
Avsatt til annen opptjent egenkapital	162 890
<b>Sum disponert</b>	<b>212 890</b>

### Note 6 - Egenkapital

	Aksjekapital / selskapskapital	Annen egenkapital	Sum egenkapital
Pr 1.1.	30 000	401 143	431 143
+Fra årets resultat		212 890	212 890
-Avsatt utbytte		-50 000	-50 000
<b>Pr 31.12.</b>	<b>30 000</b>	<b>564 033</b>	<b>594 033</b>

### Note 7 - Bankinnskudd, kontanter o.l.

Innestående midler på skattetrekkkontoen (bundne midler) er på kr. 13 710  
Skyldig skattetrekk pr. 31.12 kr. 9 150.

### Note 8 - Selskapskapital

Selskapet har 30000 aksjer hver pålydende kr 1, samlet aksjekapital utgjør kr 30 000. Selskapet har kun en aksjeklasse.

Selskapets største aksjeeiere som eier mer enn 5 % av aksjekapitalen er:

Aksjonærens navn	Antall aksjer	Eienandel
Stefan Maczko, styreleder	30 000	100%



Flexevents AS



## Noter 2021

### Note 9 - Gjeld til kredittinstitusjoner

Gjeld til kredittinstitusjoner består av gjeld til DNB Bank ASA med løpetid 3 år.

	2021	2020
Gjeld til DNB Bank ASA	0	183 335



Flexevents AS

## Noter 2021

### Regnskapsprinsipper:

Årsregnskapet er satt opp i samsvar med regnskapsloven og god regnskapsskikk for små foretak.

#### Inntektsføring

Inntektsføring ved salg av varer skjer på leveringstidspunktet. Tjenester inntektsføres i takt med utførelsen.

#### Anleggsmidler

Lineære avskrivninger over driftsmidlenes forventede økonomiske levetid er lagt til grunn ved beregning av avskrivningsbeløp.

#### Fordringer

Kundefordringer og andre fordringer oppføres til pålydende etter fradrag for avsetning til forvetet tap. Avsetning til tap gjøres på grunnlag av en individuell vurdering av de enkelte fordringene.

#### Skatt

Skattekostnaden i resultatregnskapet omfatter periodens betalbare skatt som blir utlignet og forfaller til betaling i neste regnskapsår, i tillegg til endring i utsatt skatt. Utsatt skatt er beregnet med skattesatsen ved utgangen av regnskapsåret (22 %) på grunnlag av skattereduserende og skatteøkende midlertidige forskjeller som eksisterer mellom regnskapsmessige og skattemessige verdier. I beregningen er det også medtatt skattemessig framførbart underskudd ved regnskapsårets utgang. Skatteøkende og skattereduserende midlertidige forskjeller som reverserer eller kan reversere i samme periode er utlignet og nettoført.

#### Aksjer

Investeringer der vi har 20-50% av stemmeberettiget kapital og betydelig innflytelse defineres som tilknyttet selskap. Aksjer og andeler vurderes til laveste verdi av kostpris og virkelig verdi.

Lagsiktige investeringer i aksjer vurderes etter kostmetoden i selskapsregnskapet. Investeringen er vurdert til anskaffelseskost for aksjene med mindre nedskrivning har vært nødvendig. Det er foretatt nedskrivning til virkelig verdi når verdifal skyldes årsaker som ikke kan forventes å være forbigående og det må anses nødvendig etter god regnskapsskikk. Nedskrivninger er reversert når grunnlaget for nedskrivning ikke lenger er til stede.

#### Pensjonsforpliktelser

Selskapet har etter Lov om obligatorisk tjenestepensjon ikke pliktig til å tegne pensjonsforsikring til ansatte og har heller ikke etablert en avtale.



Flexevents AS

## Noter 2021

### Note 1 - Lønnskostnad

Selskapet har hatt 1 årsverk i regnskapsåret.

Spesifikasjon av lønnskostnader	I år	I fjor
Lønn	302 525	343 168
Arbeidsgiveravgift	43 711	45 552
Pensjonskostnader	0	9 079
Andre lønnsrelaterte ytelser	11 128	-4 443
<b>Totalt</b>	<b>357 364</b>	<b>393 356</b>

### Note 2 - Avskrivning på varige driftsmidler

Driftsløsøre,  
inventar, verktøy,  
kontorm.

Anskaffelseskost pr. 1/1	266 360
+ Tilgang	0
- Avgang	141 294
Anskaffelseskost pr. 31/12	125 066
Akk. av/nedskr. pr 1/1	181 584
+ Ordinære avskrivninger	25 904
+ Avskr. på oppskrivning	0
- Tilbakeført avskrivning	82 422
+ Ekstraord nedskrivninger	0
Akk. av/nedskr. pr. 31/12	125 066
Balanseført verdi pr 31/12	0
Prosentstans for ord.avskr	20-33



Flexevents AS

## Noter 2021

### Note 3 - Aksjer

Selskapet har følgende markedsbaserte aksjer:

	<b>Antall aksjer</b>	<b>Formuesverdi</b>
American Shipping Company	2 383	77 148
Nordic Mining ASA	1 112	3 736
Oceanteam ASA	1 602	3 924
Seabird Exploration PLC	2	7
<b>Sum</b>		<b>84 815</b>

Selskapet har aksjer i følgende tilknyttet selskaper:

	<b>Antall aksjer</b>	<b>Eierandel %</b>	<b>Balanseført verdi</b>	<b>Formuesverdi</b>
Xframe AS	65 000	50,00 %	65 000	957 767
<b>Sum</b>			<b>65 000</b>	<b>957 767</b>

Spesifikasjonen inneholder alle aksjer der eierandelen er over 10 % eller investeringen utgjør mer enn 50 % av egenkapitalen i årsregnskapet. Øvrige investeringer er inkludert i posten "Øvrige aksjer".



Flexevents AS

**Noter 2021****Note 4 - Skattekostnad på ordinært resultat****Spesifikasjon av årets skattegrunnlag:**

Resultat før skattekostnader	270 367
+ Permanente og andre forskjeller	-9 106
+ Endring i midlertidige forskjeller	-36 255
<b>= Inntekt før anvendelse av framført underskudd</b>	<b>225 006</b>
- Anvendt skattemessig framførbart underskudd	225 006
<b>= Inntekt</b>	<b>0</b>

**Spesifikasjon av årets skattekostnad:**

Beregnet skatt av årets resultat	0
<b>= Sum betalbar skatt</b>	<b>0</b>
+/- Endring i utsatt skatt (regnskapsført)	0
+/- Endring i utsatt skattefordel (regnskapsført)	57 477
<b>= Ordinær skattekostnad</b>	<b>57 477</b>
Skattesats i inntektsåret	22

**Betalbar skatt i balansen består av**

Sum betalbar skatt	0
<b>= Betalbar skatt i balansen</b>	<b>0</b>

**Utsatt skatt/utsatt skattefordel**

	2021	2020
+ Driftsmidler inkl. goodwill	5 382	-30 873
- Skattem. fremf. underskudd som utlignes	143 924	368 930
<b>= Grunnlag utsatt skatt</b>	<b>-138 542</b>	<b>-399 803</b>
<b>Utsatt skatt</b>	<b>0</b>	<b>0</b>
Negativt grunnlag utsatt skatt	138 542	399 803
<b>= Grunnlag utsatt skattefordel</b>	<b>138 542</b>	<b>399 803</b>
<b>Utsatt skattefordel</b>	<b>30 479</b>	<b>87 957</b>
Grunnlag ikke bokført utsatt skattefordel	0	5
<b>Ikke bokført utsatt skattefordel</b>	<b>0</b>	<b>1</b>
<b>Bokført utsatt skattefordel</b>	<b>30 479</b>	<b>87 956</b>

**Note 5 - Disponering**

Noter for Flexevents AS

Organisasjonsnr. 912847462



Flexevents AS

## Noter 2021

### Disponeringer

Årets resultat før skattekostnad	270 367
Skattekostnad	57 477
<b>Årets resultat</b>	<b>212 890</b>

### Disponeringer

Avsatt til utbytte	50 000
Avsatt til annen opptjent egenkapital	162 890
<b>Sum disponert</b>	<b>212 890</b>

### Note 6 - Egenkapital

	Aksjekapital / selskapskapital	Annen egenkapital	Sum egenkapital
Pr 1.1.	30 000	401 143	431 143
+Fra årets resultat		212 890	212 890
-Avsatt utbytte		-50 000	-50 000
<b>Pr 31.12.</b>	<b>30 000</b>	<b>564 033</b>	<b>594 033</b>

### Note 7 - Bankinnskudd, kontanter o.l.

Innestående midler på skattetrekkskontoen (bundne midler) er på kr. 13 710  
Skyldig skattetrekk pr. 31.12 kr. 9 150.

### Note 8 - Selskapskapital

Selskapet har 30000 aksjer hver pålydende kr 1, samlet aksjekapital utgjør kr 30 000. Selskapet har kun en aksjeklasse.

Selskapets største aksjeeiere som eier mer enn 5 % av aksjekapitalen er:

Aksjonærens navn	Antall aksjer	Eienandel
Stefan Maczko, styreleder	30 000	100%

### Note 9 - Gjeld til kredittinstitusjoner

Gjeld til kredittinstitusjoner består av gjeld til DNB Bank ASA med løpetid 3 år.

	2021	2020
Gjeld til DNB Bank ASA	0	183 335



Flexevents AS

## Noter 2021



## Flexevents AS

## Resultatregnskap

	Note	2021	2020
<b>DRIFTSINNEKTER OG DRIFTSKOSTNADER</b>			
<b>Driftsinntekter</b>			
Salgsinntekt		817 173	806 715
Annen driftsinntekt		70 128	0
<b>Sum driftsinntekter</b>		<b>887 301</b>	<b>806 715</b>
<b>Driftskostnader</b>			
Varekostnad		49 707	234 970
Lønnskostnad	1	357 364	393 356
Avskrivning på varige driftsmidler	2	25 904	28 259
Annen driftskostnad		197 951	214 690
<b>Sum driftskostnader</b>		<b>630 926</b>	<b>871 275</b>
<b>DRIFTSRESULTAT</b>		<b>256 375</b>	<b>(64 560)</b>
<b>FINANSINNEKTER OG FINANSKOSTNADER</b>			
<b>Finansinntekter</b>			
Verdiøkning av markedsb. finansielle oml.m		9 106	0
Annen renteinntekt		6	77
Annen finansinntekt		8 666	7 966
<b>Sum finansinntekter</b>		<b>17 778</b>	<b>8 043</b>
<b>Finanskostnader</b>			
Verdired. av markedsb. finansielle oml.midler	3	0	13 131
Annen rentekostnad		3 785	9 041
<b>Sum finanskostnader</b>		<b>3 785</b>	<b>22 172</b>
<b>NETTO FINANSPOSTER</b>		<b>13 992</b>	<b>(14 129)</b>
<b>ORDINÆRT RES. FØR SKATTEKOSTNAD</b>		<b>270 367</b>	<b>(78 689)</b>
Skattekostnad på ordinært resultat	4	57 477	(14 122)
<b>ORDINÆRT RESULTAT</b>		<b>212 890</b>	<b>(64 567)</b>
<b>ÅRSRESULTAT</b>		<b>212 890</b>	<b>(64 567)</b>
<b>OVERF. OG DISPONERINGER</b>			
Avsatt til ordinært utbytte	5	50 000	0
Overføringer annen egenkapital	5,6	162 890	(64 567)
<b>SUM OVERF. OG DISP.</b>		<b>212 890</b>	<b>(64 567)</b>



## Flexevents AS

## Balanse pr. 31.12.2021

	Note	31.12.2021	31.12.2020
<b>EIENDELER</b>			
<b>ANLEGGSMIDLER</b>			
<b>Immaterielle eiendeler</b>			
Utsatt skattefordel	4	30 479	87 956
<b>Sum immaterielle eiendeler</b>		<b>30 479</b>	<b>87 956</b>
<b>Varige driftsmidler</b>			
Driftsløsøre, inventar, verktøy, kontorm.	2	0	84 776
<b>Sum varige driftsmidler</b>		<b>0</b>	<b>84 776</b>
<b>Finansielle anleggsmidler</b>			
Investeringer i aksjer og andeler	3	65 000	65 000
<b>Sum finansielle anleggsmidler</b>		<b>65 000</b>	<b>65 000</b>
<b>SUM ANLEGGSMIDLER</b>		<b>95 479</b>	<b>237 732</b>
<b>OMLØPSMIDLER</b>			
<b>Fordringer</b>			
Kundefordringer		174 375	13 343
Andre kortsiktige fordringer		4 562	46 964
<b>Sum fordringer</b>		<b>178 937</b>	<b>60 306</b>
<b>Investeringer</b>			
Markedsbaserte aksjer	3	84 815	75 709
<b>Sum investeringer</b>		<b>84 815</b>	<b>75 709</b>
Bankinnskudd, kontanter o.l.	7	447 228	365 287
<b>SUM OMLØPSMIDLER</b>		<b>710 980</b>	<b>501 303</b>
<b>SUM EIENDELER</b>		<b>806 459</b>	<b>739 035</b>



## Flexevents AS

**Balanse pr. 31.12.2021**

	Note	31.12.2021	31.12.2020
<b>EGENKAPITAL OG GJELD</b>			
<b>EGENKAPITAL</b>			
<b>Innskutt egenkapital</b>			
Selskapskapital	6,8	30 000	30 000
<b>Sum innskutt egenkapital</b>		<b>30 000</b>	<b>30 000</b>
<b>Opptjent egenkapital</b>			
Annen egenkapital	5,6	564 033	401 143
<b>Sum opptjent egenkapital</b>		<b>564 033</b>	<b>401 143</b>
<b>SUM EGENKAPITAL</b>		<b>594 033</b>	<b>431 143</b>
<b>GJELD</b>			
<b>LANGSIKTIG GJELD</b>			
<b>Annen langsiktig gjeld</b>			
Gjeld til kredittinstitusjoner	9	0	183 335
<b>Sum annen langsiktig gjeld</b>		<b>0</b>	<b>183 335</b>
<b>SUM LANGSIKTIG GJELD</b>		<b>0</b>	<b>183 335</b>
<b>KORTSIKTIG GJELD</b>			
Leverandørgjeld		10 139	9 298
Skyldig offentlige avgifter	7	107 781	76 889
Utbytte		50 000	0
Annen kortsiktig gjeld		44 506	38 371
<b>SUM KORTSIKTIG GJELD</b>		<b>212 426</b>	<b>124 557</b>
<b>SUM GJELD</b>		<b>212 426</b>	<b>307 892</b>
<b>SUM EGENKAPITAL OG GJELD</b>		<b>806 459</b>	<b>739 035</b>

Tønsberg 03.05.2022  
Styret i Flexevents AS

Stefan Maczko  
Styrets leder



**Årsregnskap 2021  
for  
Flexevents AS**

**Organisasjonsnr. 912847462**

**Utarbeidet av:**  
Balanse Økonomi AS  
Autorisert regnskapsførerselskap  
Gressbanen Trudvangveien 67  
3117 TØNSBERG