



ÅRSREGNSKAPET FOR REGNSKAPSÅRET 2021 - GENERELL INFORMASJON

Enheten

Organisasjonsnummer:	914 881 463
Organisasjonsform:	Aksjeselskap
Foretaksnavn:	NORVA24 AS
Forretningsadresse:	Grandevegen 13 6783 STRYN

Regnskapsår

Årsregnskapets periode:	01.01.2021 - 31.12.2021
-------------------------	-------------------------

Konsern

Morselskap i konsern:	Ja
Konsernregnskap lagt ved:	Nei

Regnskapsregler

Regler for små foretak benyttet:	Nei
Benyttet ved utarbeidelsen av årsregnskapet til selskapet:	Regnskapslovens alminnelige regler

Årsregnskapet fastsatt av kompetent organ

Bekreftet av representant for selskapet:	Espen Thorstensen
Dato for fastsettelse av årsregnskapet:	24.06.2022

Grunnlag for avgivelse

År 2021: Årsregnskapet er elektronisk innlevert
År 2020: Tall er hentet fra elektronisk innlevert årsregnskap fra 2021

Det er ikke krav til at årsregnskapet m.v. som sendes til Regnskapsregisteret er undertegnet. Kontrollen på at dette er utført ligger hos revisor/enhetens øverste organ. Sikkerheten ivaretas ved at innsender har rolle/rettighet for innsending av årsregnskapet via Altinn, og ved at det bekreftes at årsregnskapet er fastsatt av kompetent organ.

Brønnøysundregistrene, 30.07.2023



Resultatregnskap

Beløp i: NOK	Note	2021	2020
RESULTATREGNSKAP			
Inntekter			
Salgsinntekt		60 233 139	23 273 562
Annen driftsinntekt		40 378 960	300 000
Sum inntekter	1, 2	100 612 099	23 573 562
Kostnader			
Varekostnad	2	180 897	390 079
Lønnskostnad	3	27 705 469	28 551 449
Avskrivning av driftsmidler og immaterielle eiendeler	4, 5	233 020	348 147
Nedskrivning av varige driftsmidler og immaterielle eiendeler	5		
Annen driftskostnad	3, 5	42 669 502	27 367 394
Sum kostnader		70 788 890	56 657 069
Driftsresultat		29 823 209	-33 083 507
Finansinntekter og finanskostnader			
Inntekt på investering i datterselskap		94 345 389	125 530 696
Renteinntekt fra foretak i samme konsern		57 190 211	23 319 822
Annen renteinntekt		504	81 821
Annen finansinntekt	6		10 311 602
Sum finansinntekter		151 536 104	159 243 942
Rentekostnad til foretak i samme konsern		1 364 590	975 481
Annen rentekostnad		41 392 725	28 824 213
Annen finanskostnad	6	18 896 217	7 403 966
Sum finanskostnader		61 653 533	37 203 660
Netto finans		89 882 571	122 040 282
Ordinært resultat før skattekostnad		119 705 781	88 956 775
Skattekostnad på ordinært resultat	7	18 292 878	21 202 852
Ordinært resultat etter skattekostnad		101 412 903	67 753 923
Årsresultat		101 412 903	67 753 923



Resultatregnskap

Beløp i: NOK	Note	2021	2020
Årsresultat etter minoritetsinteresser		101 412 903	67 753 923
Totalresultat		101 412 903	67 753 923
Overføringer og disponeringer			
Konsernbidrag		2 516 335	406 097
Avsatt til annen egenkapital		98 896 568	67 347 826
Sum overføringer og disponeringer	8	101 412 903	67 753 923



Balanse

Beløp i: NOK	Note	2021	2020
BALANSE - EIENDELER			
Anleggsmidler			
Immaterielle eiendeler			
Konsesjoner, patenter o.l.	4, 9	155 299	317 300
Utsatt skattefordel	7		
Sum immaterielle eiendeler		155 299	317 300
Varige driftsmidler			
Maskiner og anlegg		168 140	63 638
Driftsløsøre, inventar o.a. utstyr		32 051	23 025
Sum varige driftsmidler	5, 9	200 191	86 663
Finansielle anleggsmidler			
Investering i datterselskap	9, 10	980 859 657	813 398 409
Lån til foretak i samme konsern	9, 11	907 841 756	805 963 057
Investeringer i tilknyttet selskap	10		
Investeringer i aksjer og andeler	10	52 750	52 750
Andre langsiktige fordringer	9		
Sum finansielle anleggsmidler		1 888 754 163	1 619 414 216
Sum anleggsmidler		1 889 109 653	1 619 818 179
Omløpsmidler			
Varer			
Fordringer			
Kundefordringer på konsernselskap	11	45 469 780	4 494 895
Andre kortsiktige fordringer		4 808 220	2 274 483
Konsernfordringer	11	275 696 393	194 904 176
Sum fordringer	9, 11	325 974 392	201 673 553
Bankinnskudd, kontanter og lignende			
Bankinnskudd, kontanter o.l.	9, 12	158 945 022	140 965 420
Sum bankinnskudd, kontanter og lignende		158 945 022	140 965 420
Sum omløpsmidler		484 919 414	342 638 973



Balanse

Beløp i: NOK	Note	2021	2020
SUM EIENDELER		2 374 029 067	1 962 457 153
BALANSE - EGENKAPITAL OG GJELD			
Egenkapital			
Innskutt egenkapital			
Aksjekapital	13	5 020 000	5 017 000
Annen innskutt egenkapital		450 602 438	446 169 729
Sum innskutt egenkapital		455 622 438	451 186 729
Opptjent egenkapital			
Annen egenkapital		281 558 744	182 662 176
Sum opptjent egenkapital		281 558 744	182 662 176
Sum egenkapital	8	737 181 182	633 848 906
Gjeld			
Langsiktig gjeld			
Utsatt skatt	7	35 431	46 016
Sum avsetninger for forpliktelser		35 431	46 016
Annen langsiktig gjeld			
Gjeld til kredittinstitusjoner	9		804 321 462
Langsiktig gjeld til konsernselskap	9, 11	1 097 565 203	
Sum annen langsiktig gjeld		1 097 565 203	804 321 462
Sum langsiktig gjeld		1 097 600 634	804 367 479
Kortsiktig gjeld			
Gjeld til kredittinstitusjoner			51 101 544
Leverandørgjeld	11	4 810 390	2 528 221
Betalbar skatt	7	13 470 964	19 697 853
Skyldig offentlige avgifter		6 754 436	1 624 311
Utbytte	8		
Kortsiktig konserngjeld	11	505 487 246	433 688 539
Annen kortsiktig gjeld		8 724 215	15 600 301
Sum kortsiktig gjeld		539 247 252	524 240 769



Balanse

Beløp i: NOK	Note	2021	2020
Sum gjeld		1 636 847 885	1 328 608 248
SUM EGENKAPITAL OG GJELD		2 374 029 067	1 962 457 153



Admincontrol

List of Signatures Page 1/1

Norva24 AS - årsberetning 2021.pdf

Name	Method	Signed at
Mats Lönnqvist	BANKID	2022-06-23 15:59 GMT+02
Monica Reib	NEMID	2022-06-27 12:31 GMT+02
Bødal, Arild Hugleik	BANKID_MOBILE	2022-06-23 15:50 GMT+02
Linus Oliver Lundmark	BANKID	2022-06-23 13:48 GMT+02
Max Eric Allan Engström	BANKID	2022-06-23 13:13 GMT+02
Nornes, Einar	BANKID	2022-06-23 13:13 GMT+02
Henrik Fuglsang Damgaard-Hansen	NEMID	2022-06-25 08:12 GMT+02
BØVELSTAD, TERJE	BANKID_MOBILE	2022-06-24 08:44 GMT+02
Meum, Vidar	BANKID_MOBILE	2022-06-24 08:29 GMT+02
ULRIKA ÖSTLUND	BANKID	2022-06-24 06:38 GMT+02



This file is sealed with a digital signature. The seal is a guarantee for the authenticity of the document.

External reference: 8059796EBF80426C9D97EBA8C89146DB

ÅRSBERETNING 2021

NORVA24 AS

1 VIRKSOMHETENS ART OG LOKALISERING

Norva24 AS ("**Selskapet**") investerer i aksjer og andre eierandeler i andre selskaper og foretak, samt virksomhet i forbindelse med dette. Selskapet leverer hovedkontortjenester til andre selskaper i konsernet. Selskapet har sitt forretningskontor i Stryn kommune. Selskapet har filialer i Oslo og Sløvåg.

Selskapet ble stiftet i 2015 og eies 100 % av Norva24 Holding AS. Selskapet er en del av Norva24 Group-konsernet som er børsnotert i Sverige.

2 FORTSATT DRIFT

I samsvar med regnskapsloven § 3-3 bekreftes det at forutsetning om fortsatt drift er til stede og årsregnskapet for 2021 er satt opp under denne forutsetningen.

3 REDEGJØRELSE FOR ÅRSREGNSKAPET

Omsetningen i Selskapet var i 2021 NOK 100.612.099, med årsresultat etter skatt NOK 101.412.903. Årsresultatet etter skatt er foreslått overført til annen egenkapital med 98.896.568, og avsatt 2.516.335 til konsernbidrag.

Egenkapitalen per 31. desember 2021 var 31,1 % av totalkapitalen NOK 2.374.029.067. Styret anser egenkapitalandelen som tilfredsstillende.

Styret og ledelsen anser at Selskapets likviditet er god og at Selskapet har tilstrekkelig likviditet til å dekke sine forpliktelser ved forfall. Selskapets årsresultat er noe preget av engangskostnader i forbindelse med reorganiseringer og transaksjoner.

Variasjon av finansielle markedspriser som renter og kredittrisiko påvirker risikobildet til selskapet. Selskapet har ingen rentebindingsavtaler på låneportefølje og selskapet vil derfor være utsatt for endringer i rentenivået på låneporteføljen, men styret anser ikke dette som en vesentlig risiko for selskapets virksomhet. Selskapet er moderat eksponert mot endringer i valutakurser, da eiendeler i Sverige, Danmark og Tyskland er delvis finansiert i lokal valuta. Kredittrisikoen er sett på som relativt moderat da store deler av konsernet sin omsetning er relatert til kontrakter med kommuner og interkommunale selskaper.

Samlet kontantstrøm fra driften i selskapet var i 2021 NOK -41.244.254, -, og driftsresultatet for selskapet NOK 29.823.209 -. Differansen fra kontantstrømmen og driftsresultatet skyldes primært endringer i arbeidskapitalen og betalt skatt.

Ledelse og styret ser et sterkt utviklingspotensial i markedet for datterselskapet som opererer innenfor vedlikehold av infrastruktur under bakken, herunder blant annet høytrykksspyling, rørinspeksjon og slamsuging, og regner med at datterselskapet kommer til å ha en sterk omsetnings- og resultatutvikling. Det er allikevel alltid betydelig usikkerhet knyttet til vurderinger av fremtidige forhold.



This file is sealed with a digital signature.
The seal is a guarantee for the authenticity
of the document.

Document ID:
8059796EBF80426C9D97EBA8C89146DB



4 ARBEIDSMILJØ, LIKESTILLING OG DISKRIMINERING

Totalt sykefravær i 2021 var 2,5%. Det har ikke blitt rapportert om skader eller ulykker og arbeidsmiljøet anses som godt.

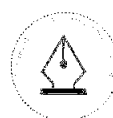
Selskapets ansatte ved utgang av året består av 18 menn og 4 kvinner. Selskapet har som mål å være en arbeidsplass der det råder full likestilling mellom kvinner og menn. Likestillingen anses for å være tilfredsstillende. Styret har ikke funnet det nødvendig med tiltak for å bedre likestillingen eller motvirke diskriminering. Styret består av 8 menn og 2 kvinner.

5 YTRE MILJØ

Selskapets virksomhet påvirker ikke det ytre miljø mer enn andre bedrifter i bransjen. Selskapets virksomhet innebærer noe reisevirksomhet. Selskapet har fokus på å minimere ressursbruk og prioriterer miljøvennlige og bærekraftige løsninger der det er mulig.

6 FORSIKRING FOR STYRE

Selskapet har styreansvarsforsikring som dekker styrets medlemmer. Styrets medlemmer er i tillegg dekket av tilsvarende forsikring tegnet for arbeidet i konsernstyret.



This file is sealed with a digital signature.
The seal is a guarantee for the authenticity
of the document.

Document ID:
8059796EBF80426C9D97EBA8C89146DB



Oslo, 24. juni 2021

Vidar Meum
Styrets leder

Mats Lönnqvist
Styremedlem

Arild Bødal
Styremedlem

Allan Engström
Styremedlem

Linus Lundmark
Styremedlem

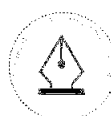
Terje Bøvelstad
Styremedlem

Monica Reib
Styremedlem

Einar Nornes
Styremedlem

Ulrika Östlund
Styremedlem

Henrik Damgaard
Administrerende direktør



This file is sealed with a digital signature.
The seal is a guarantee for the authenticity
of the document.

Document ID:
8059796EBF80426C9D97EBA8C89146DB



Admincontrol

List of Signatures Page 1/1

Norva24 AS - Årsregnskap 2021.pdf

Name	Method	Signed at
Mats Lönnqvist	BANKID	2022-06-23 15:57 GMT+02
Monica Reib	NEMID	2022-06-27 12:33 GMT+02
Bødal, Arild Hugleik	BANKID_MOBILE	2022-06-23 15:52 GMT+02
Linus Oliver Lundmark	BANKID	2022-06-23 13:49 GMT+02
Nornes, Einar	BANKID	2022-06-23 13:10 GMT+02
Max Eric Allan Engström	BANKID	2022-06-23 12:25 GMT+02
Henrik Fuglsang Damgaard-Hansen	NEMID	2022-06-25 08:15 GMT+02
BØVELSTAD, TERJE	BANKID_MOBILE	2022-06-24 08:48 GMT+02
Meum, Vidar	BANKID_MOBILE	2022-06-24 08:35 GMT+02
ULRIKA ÖSTLUND	BANKID	2022-06-24 06:39 GMT+02



This file is sealed with a digital signature. The seal is a guarantee for the authenticity of the document.
External reference: CFE2981AB530405AB7808A475CE2CAE1



Årsrapport 2021

Norva24 AS

Org.nr.: 914 881 463

- en del av **NORVA**²⁴



This file is sealed with a digital signature.
The seal is a guarantee for the authenticity
of the document.

Document ID:
CFE2981AB530405AB7808A475CE2CAE1



Norva24 AS

Resultatregnskap

Driftsinntekter og driftskostnader	Note	2021	2020
Salgsinntekt		60 233 139	23 273 562
Annen driftsinntekt		40 378 960	300 000
Sum driftsinntekter	1, 2	100 612 099	23 573 562
Varekostnad	2	180 897	390 079
Lønnskostnad	3	27 705 469	28 551 449
Avskrivning av driftsmidler og immaterielle eiendeler	4, 5	233 020	348 147
Annen driftskostnad	3, 5	42 669 502	27 367 394
Sum driftskostnader		70 788 890	56 657 069
Driftsresultat		29 823 209	-33 083 507
Finansinntekter og finanskostnader			
Inntekt på investering i datterselskap		94 345 389	125 530 696
Renteinntekt fra foretak i samme konsern		57 190 211	23 319 822
Annen renteinntekt		504	81 821
Annen finansinntekt	6	0	10 311 602
Rentekostnad til foretak i samme konsern		1 364 590	975 481
Annen rentekostnad		41 392 725	28 824 213
Annen finanskostnad	6	18 896 217	7 403 966
Resultat av finansposter		89 882 571	122 040 282
Ordinært resultat før skattekostnad		119 705 781	88 956 775
Skattekostnad på ordinært resultat	7	18 292 878	21 202 852
Ordinært resultat		101 412 903	67 753 923
Årsresultat		101 412 903	67 753 923
Overføringer			
Avsatt konsernbidrag		2 516 335	406 097
Avsatt til annen egenkapital		98 896 568	67 347 826
Sum overføringer	8	101 412 903	67 753 923

Norva24 AS

Side 2



This file is sealed with a digital signature.
The seal is a guarantee for the authenticity
of the document.

Document ID:
CFE2981AB530405AB7808A475CE2CAE1



Norva24 AS

Balanse

Eiendeler	Note	2021	2020
Anleggsmidler			
Immaterielle eiendeler			
Konsesjoner, patenter o.l.	4, 9	155 299	317 300
Sum immaterielle eiendeler		155 299	317 300
Varige driftsmidler			
Maskiner og anlegg		168 140	63 638
Driftsløsøre, inventar o.a. utstyr		32 051	23 025
Sum varige driftsmidler	5, 9	200 191	86 663
Finansielle anleggsmidler			
Investeringer i datterselskap	9, 10	980 859 657	813 398 409
Lån til foretak i samme konsern	9, 11	907 841 756	805 963 057
Investeringer i aksjer og andeler	10	52 750	52 750
Sum finansielle anleggsmidler		1 888 754 163	1 619 414 216
Sum anleggsmidler		1 889 109 653	1 619 818 179
Omløpsmidler			
Fordringer			
Kundefordringer på konsernselskap	11	45 469 780	4 494 895
Andre kortsiktige fordringer		4 808 220	2 274 483
Andre fordringer på konsernselskap	11	275 696 393	194 904 176
Sum fordringer	9, 11	325 974 392	201 673 553
Bankinnskudd, kontanter o.l.	9, 12	158 945 022	140 965 420
Sum omløpsmidler		484 919 414	342 638 973
Sum eiendeler		2 374 029 067	1 962 457 153

Norva24 AS

Side 3



This file is sealed with a digital signature.
The seal is a guarantee for the authenticity
of the document.

Document ID:
CFE2981AB530405AB7808A475CE2CAE1



Norva24 AS

Balanse

Egenkapital og gjeld	Note	2021	2020
Egenkapital			
Innskutt egenkapital			
Aksjekapital	13	5 020 000	5 017 000
Annen innskutt egenkapital		450 602 438	446 169 729
Sum innskutt egenkapital		455 622 438	451 186 729
Opptjent egenkapital			
Annen egenkapital		281 558 744	182 662 176
Sum opptjent egenkapital		281 558 744	182 662 176
Sum egenkapital	8	737 181 182	633 848 906
Gjeld			
Avsetning for forpliktelser			
Utsatt skatt	7	35 431	46 016
Sum avsetning for forpliktelser		35 431	46 016
Annen langsiktig gjeld			
Gjeld til kredittinstitusjoner	9	0	804 321 462
Langsiktig gjeld til konsernselskap	9, 11	1 097 565 203	0
Sum annen langsiktig gjeld		1 097 565 203	804 321 462
Kortsiktig gjeld			
Gjeld til kredittinstitusjoner		0	51 101 544
Leverandørgjeld	11	4 810 390	2 528 221
Betalbar skatt	7	13 470 964	19 697 853
Skyldig offentlige avgifter		6 754 436	1 624 311
Gjeld til konsernselskap	11	505 487 246	433 688 539
Annen kortsiktig gjeld		8 724 215	15 600 301
Sum kortsiktig gjeld		539 247 252	524 240 769
Sum gjeld		1 636 847 885	1 328 608 248
Sum egenkapital og gjeld		2 374 029 067	1 962 457 153

Oslo, 24.juni 2022
Styret i Norva24 AS

Vidar Meum
Styreleder

Terje Bøvelstad
Styremedlem

Einar Normes
Styremedlem

Allan Engström
Styremedlem

Arild Bødal
Styremedlem

Linus Lundmark
Styremedlem

Mats Lönnqvist
Styremedlem

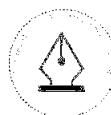
Ulrika Ostlund
Styremedlem

Monica Reib
Styremedlem

Henrik Damgaard
Daglig leder

Norva24 AS

Side 4



This file is sealed with a digital signature.
The seal is a guarantee for the authenticity
of the document.

Document ID:
CFE2981AB530405AB7808A475CE2CAE1



Norva24 AS

Indirekte kontantstrøm

	Note	2021	2020
Kontantstrømmer fra operasjonelle aktiviteter			
Resultat før skattekostnad		119 705 781	88 956 775
Periodens betalte skatt	7	-23 820 617	-15 801 850
Tap/gevinst ved salg av anleggsmidler		-44 636	0
Ordinære avskrivninger	4, 5	233 020	348 147
Inntektsført konsernbidrag		-94 345 389	-125 530 696
Endring i kundefordringer	11	-40 974 885	-2 103 862
Endring i leverandørgjeld		2 282 169	-2 713 338
Endring i andre tidsavgrensingsposter		-4 279 697	3 909 519
Netto kontantstrøm fra operasjonelle aktiviteter		-41 244 254	-52 935 305
Kontantstrømmer fra investeringsaktiviteter			
Innbetalinger ved salg av varige driftsmidler og immaterielle eiendeler	4, 5	86 000	0
Utbetalinger ved kjøp av varige driftsmidler og immaterielle eiendeler	4, 5	-225 911	1 350
Utbetalinger ved kjøp av aksjer og andeler i andre foretak	10	-167 461 248	-22 763 055
Utbetalinger på langsiktige og kortsiktige lånefordringer konsern		-101 878 699	-319 733 875
Netto kontantstrøm fra investeringsaktiviteter		-269 479 858	-342 495 580
Kontantstrømmer fra finansieringsaktiviteter			
Netto endring i mellomværende (innestående og trekk) i konsernkontoordning		-42 884 250	47 243 833
Innbetalinger ved opptak av ny langsiktig konserngjeld		1 097 565 203	0
Innbetalinger ved opptak av langsiktig gjeld til kredittinstitusjoner		266 649 539	270 775 250
Utbetalinger ved nedbetaling av langsiktig gjeld til kredittinstitusjoner		-1 070 971 001	-81 261 356
Netto endring i kassekreditt	9	-51 101 544	26 854 772
Innbetalinger av egenkapital	8	4 435 709	27 070 055
Innbetalinger av konsernbidrag	11	125 530 696	125 530 696
Utbetalinger av konsernbidrag	11	-520 637	-504 617
Netto kontantstrøm fra finansieringsaktiviteter		328 703 714	415 708 633
Netto endring i kontanter og kontantekvivalenter		17 979 602	20 277 748
Beh. av kont. og kontantekvivalenter ved per. begynnelse		140 965 420	120 687 672
Beh. av kont. og kontantekvivalenter ved per. slutt	12	158 945 022	140 965 420

Norva24 AS

Side 5



This file is sealed with a digital signature.
The seal is a guarantee for the authenticity
of the document.

Document ID:
CFE2981AB530405AB7808A475CE2CAE1



Norva24 AS

Noter til årsregnskapet 2021

Regnskapsprinsipper

Årsregnskapet er satt opp i samsvar med regnskapslovens bestemmelser og god regnskapsskikk.

Bruk av estimater

Utarbeidelse av regnskap i samsvar med regnskapsloven krever bruk av estimater. Videre krever anvendelse av selskapets regnskapsprinsipper at ledelsen må utøve skjønn. Områder som i stor grad inneholder slike skjønnsmessige vurderinger, høy grad av kompleksitet, eller områder hvor forutsetninger og estimater er vesentlige for årsregnskapet, er beskrevet i notene.

Valuta

Transaksjoner i utenlandsk valuta omregnes til kursen på transaksjonstidspunktet. Pengeposter i utenlandsk valuta omregnes til norske kroner ved å benytte balansedagens kurs. Ikke-pengeposter som måles til historisk kurs uttrykt i utenlandsk valuta, omregnes til norske kroner ved å benytte valutakursen på transaksjonstidspunktet. Ikke-pengeposter som måles til virkelig verdi uttrykt i utenlandsk valuta, omregnes til valutakursen fastsatt på måletidspunktet. Valutakursendringer resultatføres løpende i regnskapsperioden under andre finansposter.

Inntekter

Inntekter ved salg av varer og tjenester vurderes til virkelig verdi av vederlaget, netto etter fradrag for merverdiavgift, returer, rabatter og andre avslag.

Salg av varer resultatføres når selskapet har levert sine produkter til kunden og det ikke er uoppfylte forpliktelser som kan påvirke kundens aksept av leveringen. Levering er ikke foretatt før produktene er sendt til avtalt sted og risiko for tap og ukurans er overført til kunden. Erfaringstall anvendes for å estimere og regnskapsføre avsetninger for kvantumsrabatter og retur på salgstidspunktet. Avsetning til forventede garantiarbeider føres som kostnad og avsetning for forpliktelser.

Tjenester inntektsføres etter i takt med utførelsen. Konsernet leverer tjenester innen slamsuging, høytrykkspyling og rørinspeksjon.

Skatt

Skattekostnaden i resultatregnskapet omfatter både periodens betalbare skatt og endring i utsatt skatt. Utsatt skatt er beregnet med 22 % på grunnlag av de midlertidige forskjeller som eksisterer mellom regnskapsmessige og skattemessige verdier, samt eventuelt ligningsmessig underskudd til fremføring ved utgangen av regnskapsåret. Skatteøkende og skattereduserende midlertidige forskjeller som reverserer eller kan reversere i samme periode er utlignet. Oppføring av utsatt skattefordel på netto skattereduserende forskjeller som ikke er utlignet og underskudd til fremføring, begrunnes med antatt fremtidig inntjening. Utsatt skatt og skattefordel som kan balanseføres oppføres netto i balansen.

Skattereduksjon ved avgitt konsernbidrag, og skatt på mottatt konsernbidrag som føres til reduksjon av kostpris eller direkte mot egenkapitalen, føres direkte mot skatt i balansen (mot betalbar skatt hvis konsernbidraget har virkning på betalbar skatt og mot utsatt skatt hvis konsernbidraget har virkning på utsatt skatt).

Utsatt skatt regnskapsføres til nominelt beløp.

Klassifisering av balanseposter

Eiendeler bestemt til varig eie eller bruk klassifiseres som anleggsmidler. Eiendeler som er tilknyttet varekretsløpet klassifiseres som omløpsmidler. Fordringer for øvrig klassifiseres som omløpsmidler hvis de skal tilbakebetales innen ett år. For gjeld legges analoge kriterier til grunn. Første års avdrag på langsiktige fordringer og langsiktig gjeld klassifiseres likevel ikke som omløpsmiddel og kortsiktig gjeld.

Norva24 AS

Side 6



This file is sealed with a digital signature.
The seal is a guarantee for the authenticity
of the document.

Document ID:
CFE2981AB530405AB7808A475CE2CAE1



Norva24 AS

Noter til årsregnskapet 2021

Anskaffelseskost

Anskaffelseskost for eiendeler omfatter kjøpesummen, med fradrag for bonuser, rabatter og lignende, og med tillegg for kjøpsutgifter (frakt, toll, offentlige avgifter som ikke refunderes og andre direkte kjøpsutgifter). Ved kjøp i utenlandsk valuta balanseføres eiendelen til kursen på transaksjonstidspunktet. For varige driftsmidler og immaterielle eiendeler omfatter anskaffelseskost også direkte utgifter for å klargjøre eiendelen for bruk, for eksempel utgifter til testing av eiendelen.

Immaterielle eiendeler

Utgifter til egne utviklingsaktiviteter kostnadsføres løpende. Utgifter til andre immaterielle eiendeler balanseføres i den grad det kan identifiseres en fremtidig økonomisk fordel knyttet til utvikling av en identifiserbar immateriell eiendel og utgiftene kan måles pålitelig. I motsatt fall kostnadsføres slike utgifter løpende. Balanseført utvikling avskrives lineært over økonomisk levetid.

Varige driftsmidler

Varige driftsmidler balanseføres og avskrives lineært til restverdi over driftsmidlenes forventede utnyttbare levetid. Ved endring i avskrivningsplan fordeles virkningen over gjenværende avskrivningstid ("knekkpunktmetoden"). Vedlikehold av driftsmidler kostnadsføres løpende som driftskostnader. Påkostninger og forbedringer tillegges driftsmidlets kostpris og avskrives i takt med driftsmidlet. Skillet mellom vedlikehold og påkostning/forbedring regnes i forhold til driftsmidlets stand på anskaffelsestidspunktet. Leide (leasede) driftsmidler balanseføres som driftsmidler hvis leiekontrakten anses som finansiell.

Investeringer i andre selskaper

Datterselskaper er selskaper der morselskapet har kontroll, og dermed bestemmende innflytelse på enhetens finansielle og operasjonelle strategi, normalt ved å eie mer enn halvparten av den stemmeberettigede kapitalen.

Kostmetoden brukes som prinsipp for investeringer i andre selskaper. Kostprisen økes når midler tilføres ved kapitalutvidelse, eller når det gis konsernbidrag til datterselskap. Mottatte utdelinger resultatføres i utgangspunktet som inntekt. Utdelinger som overstiger andel av opptjent egenkapital etter kjøpet føres som reduksjon av anskaffelseskost. Utbytte/konsernbidrag fra datterselskap regnskapsføres det samme året som datterselskapet avsetter beløpet. Utbytte fra andre selskaper regnskapsføres som finansinntekt når det er vedtatt.

Nedskrivning av anleggsmidler

Ved indikasjon på at balanseført verdi av et anleggsmiddel er høyere enn virkelig verdi, foretas det test for verdifall hvis verdifallet ikke er antatt å være forbigående. Testen foretas for det laveste nivå av anleggsmidler som har selvstendige kontantstrømmer. Hvis balanseført verdi er høyere enn både salgsverdi og bruksverdi (nåverdi ved fortsatt bruk/eie), foretas det nedskrivning til det høyeste av salgsverdi og bruksverdi.

Tidligere nedskrivninger, med unntak for nedskrivning av goodwill, reverseres hvis forutsetningene for nedskrivningen ikke lenger er til stede.

Fordringer

Kundefordringer føres i balansen etter fradrag for avsetning til forventede tap. Avsetning til tap er gjort på grunnlag av individuell vurdering av fordringene og en tilleggsavsetning som skal dekke øvrige påregnelige tap. Vesentlige økonomiske problemer hos kunden, sannsynligheten for at kunden vil gå konkurs eller gjennomgå økonomisk restrukturering og utsettelse og mangler ved betalinger anses som indikatorer på at kundefordringer må nedskrives.

Andre fordringer, både omløpsfordringer og anleggsfordringer, føres opp til det laveste av pålydende og virkelig verdi. Virkelig verdi er nåverdien av forventede framtidige innbetalinger. Det foretas likevel ikke neddiskontering når effekten av neddiskontering er uvesentlig for regnskapet. Avsetning til tap vurderes på samme måte som for kundefordringer.

Norva24 AS

Side 7



This file is sealed with a digital signature.
The seal is a guarantee for the authenticity
of the document.

Document ID:
CFE2981AB530405AB7808A475CE2CAE1



Norva24 AS

Noter til årsregnskapet 2021

Gjeld

Gjeld, med unntak for enkelte avsetninger for forpliktelser, balanseføres til nominelt gjeldsbeløp.

Pensjoner - Innskuddsbasert ordning

Ved innskuddsplaner betaler selskapet innskudd til et forsikringsselskap. Selskapet har ingen ytterligere betalingsforpliktelse etter at innskuddene er betalt. Innskuddene regnskapsføres som lønnskostnad. Eventuelle forskuddsbetalte innskudd balanseføres som eiendel (pensjonsmidler) i den grad innskuddet kan refunderes eller redusere framtidige innbetalinger.

Kontantstrømoppstilling

Kontantstrømoppstillingen utarbeides etter den indirekte metoden. Kontanter og kontantekvivalenter omfatter kontanter, bankinnskudd og andre kortsiktige, likvide plasseringer som umiddelbart og med uvesentlig kursrisiko kan konverteres til kjente kontantbeløp og med gjenværende løpetid mindre enn tre måneder fra anskaffelsesdato.

Norva24 AS

Side 8



This file is sealed with a digital signature.
The seal is a guarantee for the authenticity
of the document.

Document ID:
CFE2981AB530405AB7808A475CE2CAE1



Norva24 AS

Noter til årsregnskapet 2021

Note 1 Salgsinntekter

	2021	2020
Fordeling på virksomhetsområde		
Salg av tjenester	60 233 139	23 273 562
Offentlige tilskudd	0	300 000
Gevinst ved salg av driftsmidler	44 636	0
Oppgjør for aksjer i Danmark kjøpt før 2020	40 334 324	0
Sum	100 612 099	23 573 562
Geografisk fordeling		
Norge	60 277 775	23 573 562
Danmark	40 334 324	0
Sum	100 612 099	23 573 562

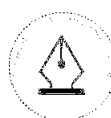
Note 2 Transaksjoner med nærstående parter

Ytelser til ledende ansatte er omtalt i note 3, og mellomværende med konsernselskaper er omtalt i note 11.

Selskapets transaksjoner med nærstående parter:	2021	2020
a) Salg av varer og tjenester		
Salg av tjenester		
- Andre konsernselskap	60 233 139	23 273 562
b) Kjøp av varer og tjenester		
Kjøp av tjenester		
- Andre konsernselskap	0	0

Norva24 AS

Side 9



This file is sealed with a digital signature.
The seal is a guarantee for the authenticity
of the document.

Document ID:
CFE2981AB530405AB7808A475CE2CAE1



Norva24 AS

Noter til årsregnskapet 2021

Note 3 Lønnskostnader og ytelser, godtgjørelser til daglig leder, styret og revisor

Lønnskostnader

	2021	2020
Lønninger	21 965 528	22 102 890
Arbeidsgiveravgift	3 312 544	2 878 067
Pensjonskostnader	913 307	804 072
Andre ytelser	1 514 091	2 766 420
Sum	27 705 469	28 551 449
Årsverk	22	20

Ytelser til ledende personer

	Daglig leder	Styret
Lønn/styrehonorar	4 385 003	225 000
Pensjonsutgifter	72 168	0
Annen godtgjørelse	5 279	0

Det er ikke gitt lån/sikkerhetsstillelse til daglig leder, styrets leder eller andre nærstående parter.

Pensjoner

Selskapet er pliktig til å ha tjenstepensjonsordning etter lov om obligatorisk tjenstepensjon. Selskapets pensjonsordning tilfredsstiller kravene i denne lov.

Kostnadsført godtgjørelse til revisor

	2021	2020
Lovpålagt revisjon	727 717	90 000
Andre attestasjonstjenester	37 744	0
Skatterådgivning (inkl. teknisk bistand med ligningspapirer)	98 500	17 500
Andre tjenester utenfor revisjon (inkl. teknisk bistand med årsregnskap)	3 312 686	72 580
Sum kostnadsført godtgjørelse til revisor	4 176 647	180 080

Norva24 AS

Side 10



This file is sealed with a digital signature.
The seal is a guarantee for the authenticity
of the document.

Document ID:
CFE2981AB530405AB7808A475CE2CAE1



Norva24 AS

Noter til årsregnskapet 2021

Note 4 Immaterielle eiendeler

	Konsesjoner, patenter o.l.
Anskaffelseskost 01.01.	1 877 268
Tilgang	15 328
Avgang	-894 945
Anskaffelseskost 31.12.	997 651
Akkumulerte avskrivninger 01.01.	1 559 968
Årets avskrivninger	177 329
Akkumulerte avskrivninger på avgang	-894 945
Akkumulerte avskrivninger 31.12.	842 352
Bokført verdi 31.12.	155 299
Forventet økonomisk levetid	3-5 år
Avskrivningsplan	Lineær

Note 5 Varige driftsmidler

	Maskiner og anlegg	Driftsløsøre, inventar o.a. utstyr	Totalt
Anskaffelseskost 01.01.	119 372	220 714	340 086
Tilgang	172 944	37 640	210 584
Avgang	-119 372	-123 834	-243 206
Anskaffelseskost 31.12.	172 944	134 520	307 464
Akkumulerte avskrivninger 01.01.	55 734	197 689	253 423
Årets avskrivninger	27 078	28 613	55 691
Akkumulerte avskrivninger på avgang	-78 008	-123 834	-201 842
Akkumulerte avskrivninger 31.12.	4 804	102 468	107 272
Bokført verdi 31.12.	168 140	32 051	200 191
Forventet økonomisk levetid	3-5 år	3-5 år	
Avskrivningsplan	Lineær	Lineær	

Årlig leie av ikke balanseførte driftsmidler:

Driftsmiddel	Leieperiode	2021	2020
Lokaler	1-10 år	1 091 095	972 567
Inventar	1-10 år	0	5 086
Datasystemer	1-10 år	4 650	0
Kontormaskiner	1-10 år	3 500	1 372
Transportmidler	1-10 år	193 538	349 835

Norva24 AS

Side 11



This file is sealed with a digital signature.
The seal is a guarantee for the authenticity
of the document.

Document ID:
CFE2981AB530405AB7808A475CE2CAE1



Norva24 AS

Noter til årsregnskapet 2021

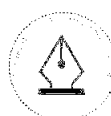
Note 6 Spesifikasjon av annen finansinntekt og annen finanskostnad

Annen finansinntekt	2021	2020
Agio	0	10 311 602
Annen finansinntekt	0	0
Sum annen finansinntekt	0	10 311 602

Annen finanskostnad	2021	2020
Disagio	10 086 941	0
Annen finanskostnad	8 809 276	7 403 966
Sum annen finanskostnad	18 896 217	7 403 966

Norva24 AS

Side 12



This file is sealed with a digital signature.
The seal is a guarantee for the authenticity
of the document.

Document ID:
CFE2981AB530405AB7808A475CE2CAE1



Norva24 AS

Noter til årsregnskapet 2021

Note 7 Skatt

Arets skattekostnad	2021	2020
Resultatført skatt på ordinært resultat:		
Betalbar skatt	14 180 699	20 578 176
For mye/lite avsatt tidligere år	4 122 764	0
Endring i utsatt skatt	-10 585	624 676
Skattekostnad ordinært resultat	18 292 878	21 202 852

Skattepliktig inntekt:		
Ordinært resultat før skatt	119 705 781	88 956 775
Permanente forskjeller	-55 296 173	7 419 824
Endring i midlertidige forskjeller	48 114	46 057
Avgitt konsernbidrag	-3 226 070	-520 637
Avskåret rentefradrag	0	-2 885 492
Skattepliktig inntekt	61 231 652	93 016 526

Betalbar skatt i balansen:		
Betalbar skatt på årets resultat	-6 575 286	-7 038 578
Betalbar skatt på avgitt konsernbidrag	-709 735	-114 540
Betalbar skatt på mottatt konsernbidrag	20 755 986	27 616 753
Til gode SkatteFUNN-tilskudd	0	-765 782
Sum betalbar skatt i balansen	13 470 964	19 697 853

Beregning av effektiv skattesats		
Resultat før skatt	119 705 781	88 956 775
Beregnet skatt av resultat før skatt	26 335 272	19 570 490
Skatteeffekt av permanente forskjeller	-12 165 158	1 632 361
For mye/lite betalbar skatt avsatt tidligere år	4 122 764	0
Sum	18 292 878	21 202 852
Effektiv skattesats	15,3 %	23,8 %

Skatteeffekten av midlertidige forskjeller som har gitt opphav til utsatt skatt og utsatte skattefordeler, spesifisert på typer av midlertidige forskjeller

	2021	2020	Endring
Varige driftsmidler	161 051	209 165	48 114
Sum	161 051	209 165	48 114
Grunnlag for utsatt skatt	161 051	209 165	48 114
Utsatt skatt (22 %)	35 431	46 016	10 585

Norva24 AS

Side 13



This file is sealed with a digital signature.
The seal is a guarantee for the authenticity
of the document.

Document ID:
CFE2981AB530405AB7808A475CE2CAE1



Norva24 AS

Noter til årsregnskapet 2021

Note 8 Egenkapital

	Aksjekapital	Annen innskutt egenkapital	Annen egenkapital	Sum egenkapital
Egenkapital 01.01.	5 017 000	446 169 729	182 662 176	633 848 906
Kapitalforhøyelse	3 000	4 432 709	0	4 435 709
Årets resultat	0	0	101 412 903	101 412 903
Konsernbidrag avgitt	0	0	-2 516 335	-2 516 335
Andre endringer	0	0	-1	-1
Egenkapital 31.12.	5 020 000	450 602 438	281 558 744	737 181 182

Note 9 Fordringer og gjeld

	2021	2020
Fordringer med forfall senere enn ett år		
Lån til foretak i samme konsern	907 841 756	805 963 057
Sum	907 841 756	805 963 057

Langsiktig gjeld med forfall senere enn 5 år

Selskapet har ingen gjeld med forfall senere enn 5 år.

Gjeld sikret ved pant	0	804 321 462
Balansført verdi pantsatte eiendeler:		
Varige driftsmidler og immaterielle eiendeler	0	403 963
Aksjer i datterselskap	0	813 398 409
Fordringer	0	1 007 636 610
Bankinnskudd	0	140 965 420
Sum	0	1 962 404 403

Eiendelene er i tillegg stillet som sikkerhet for:

Kreditramme konsernkontoordning	50 000 000	50 000 000
Sum	50 000 000	50 000 000

Selskapets bankinnskudd inngår i konsernets cashpool. Konsernet har en trekk- og garantiramme på til sammen kr 50 000 000. innestående på bankkonto i konsernets cashpool er stilt som sikkerhet for denne rammen.

Norva24 AS

Side 14



This file is sealed with a digital signature.
The seal is a guarantee for the authenticity
of the document.

Document ID:
CFE2981AB530405AB7808A475CE2CAE1



Norva24 AS

Noter til årsregnskapet 2021

Note 10 Datterselskap og andre langsiktige aksjer

Datterselskap	Forretnings- kontor	Eier/ stemmeandel	Egenkapital siste år (100 %)	Resultat siste år (100 %)	Balanseført verdi
Norva24 Øst AS	Vinterbro	100 %	30 454 459	2 044 067	113 345 249
Spyleteknikk AS	Sandefjord	100 %	12 201 454	4 336 344	33 260 923
Østfold Høytrykk AS	Sellebakk	100 %	6 617 994	12 060 131	49 833 348
Flagstad AS	Løten	100 %	12 378 433	3 077 307	30 871 744
Ringerike Septikservice AS	Hønefoss	100 %	27 455 113	3 090 036	67 929 509
Norva24 Vest AS	Dalsøyra	100 %	164 474 530	45 265 315	292 705 015
Sørmiljø Holding AS	Kristiansand S	100 %	22 146 799	-91 883	75 343 575
Bergen Rørinspeksjon AS	Bergen	100 %	4 840 860	3 981 170	22 763 056
Norva24 Danmark A/S	Skårup Fyn	100 %	37 432 844	-8 812 764	126 970 757
Norva24 AB	Stockholm	100 %	6 451 095	-33 603 218	146 182
Kjelsberg Transport AS	Melhus	100 %	20 645 712	2 781 879	60 222 217
Norva24 Deutschland GmbH Berlin		100 %	8 456 651	-4 904 923	107 468 081
Balanseført verdi 31.12.					980 859 656

Aksjer og andeler

	Eier/ stemmeandel	Balanseført verdi
Stryn Næringshage AS	3,9 %	31 500
Framtidsfylket AS	2,8 %	21 250
Balanseført verdi 31.12.		52 750

Note 11 Mellomværende med selskap i samme konsern

	2021	2020
Fordringer		
Kundefordringer konsern	45 079 533	4 494 895
Lån til foretak i samme konsern	907 841 756	805 963 057
Mottatt konsernbidrag	94 345 389	125 530 696
Konsernkontoordning	181 351 004	69 373 480
Sum	1 228 617 682	1 005 362 127
Gjeld		
Lån fra foretak i samme konsern	1 097 565 203	0
Leverandørgjeld innen konsern	22 000	0
Avgitt konsernbidrag	3 226 070	520 637
Annen kortsiktig gjeld konsern	502 261 176	433 167 902
Sum	1 603 074 449	433 688 539

Norva24 AS er administrator og hovedkontoinnehaver i konsernets konsernkontoordning hvor samtlige datterselskap deltar. Innstående og trekk på underkontiene i ordningen utgjør låneforhold mellom Norva24 AS og datterselskapene og klassifiseres som mellomværende.

Norva24 AS

Side 15



This file is sealed with a digital signature.
The seal is a guarantee for the authenticity
of the document.

Document ID:
CFE2981AB530405AB7808A475CE2CAE1



Norva24 AS

Noter til årsregnskapet 2021

Note 12 Bundne bankinnskudd, trekkrettigheter m.v.

Innestående midler på skattetrekkskonto (bundne midler) er på kr. 5 (kr. 43 i 2020). Selskapet har en skattetrekksgaranti på kr. 2 000 000 (kr. 1 500 000 i 2020).

Norva24 AS er administrator og hovedkontoinnehaver i konsernets konsernkontoordning hos Danske Bank, hvor samtlige datterselskap deltar. Ramme på felles kreditt er kr. 50 000 000 (kr. 50 000 000 i 2020), og deltakerne er solidarisk ansvarlig for nettogjelden som trekkes. Innestående/gjeld klassifiseres som fordring/gjeld mot bank i selskapsregnskapet til Norva24 AS, og som fordring/gjeld mot konsern i øvrige selskapsregnskap.

Note 13 Aksjekapital, aksjonærer m.v.

Aksjekapitalen i Norva24 AS pr. 31.12 består av:

	Antall	Pålydende	Balansført
Ordinære aksjer	1 000	5 020	5 020 000
Sum	1 000	5 020	5 020 000

Oversikt over aksjonærene pr. 31.12.2021:

	Ordinære	Sum antall	Eierandel / stemmeandel
Norva24 Holding AS	1 000	1 000	100 %
Totalt	1 000	1 000	100 %

Norva24 AS inngår i konsernet Norva24 Group AB (publ), som utarbeider konsernregnskap hvor selskapet inngår. Selskapet utarbeider som følge av dette ikke eget konsernregnskap. Konsernregnskapet kan fås utlevert ved å henvende seg til Norva24 Holding AS, Grandevegen 13, 6783 Stryn, Norge, hvor en kan få utlevert konsernregnskap der selskapet inngår.

Norva24 AS

Side 16



This file is sealed with a digital signature.
The seal is a guarantee for the authenticity
of the document.

Document ID:
CFE2981AB530405AB7808A475CE2CAE1



Til generalforsamlingen i Norva24 AS

Uavhengig revisors beretning

Konklusjon

Vi har revidert Norva24 AS' årsregnskap som består av balanse per 31. desember 2021, resultatregnskap og kontantstrømpstilling for regnskapsåret avsluttet per denne datoen og noter til årsregnskapet, herunder et sammendrag av viktige regnskapsprinsipper.

Etter vår mening

- oppfyller årsregnskapet gjeldende lovkrav, og
- gir årsregnskapet et rettviseende bilde av selskapets finansielle stilling per 31. desember 2021, og av dets resultater og kontantstrømmer for regnskapsåret avsluttet per denne datoen i samsvar med regnskapslovens regler og god regnskapsskikk i Norge.

Grunnlag for konklusjonen

Vi har gjennomført revisjonen i samsvar med de internasjonale revisjonsstandardene International Standards on Auditing (ISA-ene). Våre oppgaver og plikter i henhold til disse standardene er beskrevet nedenfor under *Revisors oppgaver og plikter ved revisjonen av årsregnskapet*. Vi er uavhengige av selskapet slik det kreves i lov, forskrift og International Code of Ethics for Professional Accountants (inkludert internasjonale uavhengighetsstandarder) utstedt av the International Ethics Standards Board for Accountants (IESBA-reglene), og vi har overholdt våre øvrige etiske forpliktelser i samsvar med disse kravene. Innhentet revisjonsbevis er etter vår vurdering tilstrekkelig og hensiktsmessig som grunnlag for vår konklusjon.

Øvrig informasjon

Styret og daglig leder (ledelsen) er ansvarlige for informasjonen i årsberetningen. Øvrig informasjon omfatter informasjon i årsrapporten bortsett fra årsregnskapet og den tilhørende revisjonsberetningen. Vår konklusjon om årsregnskapet ovenfor dekker ikke informasjonen i årsberetningen.

I forbindelse med revisjonen av årsregnskapet er det vår oppgave å lese årsberetningen. Formålet er å vurdere hvorvidt det foreligger vesentlig inkonsistens mellom årsberetningen og årsregnskapet og den kunnskap vi har opparbeidet oss under revisjonen av årsregnskapet, eller hvorvidt informasjon i årsberetningen ellers fremstår som vesentlig feil. Vi har plikt til å rapportere dersom årsberetningen fremstår som vesentlig feil. Vi har ingenting å rapportere i så henseende.

Basert på kunnskapen vi har opparbeidet oss i revisjonen, mener vi at årsberetningen

- er konsistent med årsregnskapet og
- inneholder de opplysninger som skal gis i henhold til gjeldende lovkrav.

PricewaterhouseCoopers AS, Dronning Eufemias gate 71, Postboks 748 Sentrum, NO-0106 Oslo
T: 02316, org. no.: 987 009 713 MVA, www.pwc.no
Statsautoriserte revisorer, medlemmer av Den norske Revisorforening og autorisert regnskapsførerselskap



Uavhengig revisors beretning - Norva24 AS



Ledelsens ansvar for årsregnskapet

Ledelsen er ansvarlig for å utarbeide årsregnskapet og for at det gir et rettviseende bilde i samsvar med regnskapslovens regler og god regnskapsskikk i Norge. Ledelsen er også ansvarlig for slik internkontroll som den finner nødvendig for å kunne utarbeide et årsregnskap som ikke inneholder vesentlig feilinformasjon, verken som følge av misligheter eller utilsiktede feil.

Ved utarbeidelsen av årsregnskapet må ledelsen ta standpunkt til selskapets evne til fortsatt drift og opplyse om forhold av betydning for fortsatt drift. Forutsetningen om fortsatt drift skal legges til grunn for årsregnskapet så lenge det ikke er sannsynlig at virksomheten vil bli avviklet.

Revisors oppgaver og plikter ved revisjonen av årsregnskapet

Vårt mål er å oppnå betryggende sikkerhet for at årsregnskapet som helhet ikke inneholder vesentlig feilinformasjon, verken som følge av misligheter eller utilsiktede feil, og å avgi en revisjonsberetning som inneholder vår konklusjon. Betryggende sikkerhet er en høy grad av sikkerhet, men ingen garanti for at en revisjon utført i samsvar med ISA-ene, alltid vil avdekke vesentlig feilinformasjon som eksisterer. Feilinformasjon kan oppstå som følge av misligheter eller utilsiktede feil. Feilinformasjon blir vurdert som vesentlig dersom den enkeltvis eller samlet med rimelighet kan forventes å påvirke økonomiske beslutninger som brukerne foretar basert på årsregnskapet.

For videre beskrivelse av revisors oppgaver og plikter vises det til:
<https://revisorforeningen.no/revisjonsberetninger>

Oslo, 24. juni 2022
PricewaterhouseCoopers AS

Eivind Nilsen
Statsautorisert revisor
(elektronisk signert)

(2)



 Securely signed with Brevio

Revisjonsberetning

Signers:

Name	Method	Date
Nilsen, Eivind	BANKID_MOBILE	2022-06-24 09:33

This document package contains:

- Closing page (this page)
- The original document(s)
- The electronic signatures. These are not visible in the document, but are electronically integrated.



This file is sealed with a digital signature.
The seal is a guarantee for the authenticity
of the document.