



ÅRSREGNSKAPET FOR REGNSKAPSÅRET 2024 - GENERELL INFORMASJON

Enheten

Organisasjonsnummer: 926 776 673
Organisasjonsform: Aksjeselskap
Foretaksnavn: ØREBEKK GARN AS
Forretningsadresse: Storveien 3B
1624 GRESSVIK

Regnskapsår

Årsregnskapets periode: 01.01.2024 - 31.12.2024

Konsern

Morselskap i konsern: Nei

Regnskapsregler

Regler for små foretak benyttet: Ja
Benyttet ved utarbeidelsen av årsregnskapet til selskapet: Regnskapslovens alminnelige regler

Årsregnskapet fastsatt av kompetent organ

Bekreftet av representant for selskapet: Hilde Johansen Rasmussen
Dato for fastsettelse av årsregnskapet: 20.05.2025

Grunnlag for avgivelse

År 2024: Årsregnskapet er elektronisk innlevert
År 2023: Tall er hentet fra elektronisk innlevert årsregnskap fra 2024

Det er ikke krav til at årsregnskapet m.v. som sendes til Regnskapsregisteret er undertegnet. Kontrollen på at dette er utført ligger hos revisor/enhetens øverste organ. Sikkerheten ivaretas ved at innsender har rolle/rettighet for innsending av årsregnskapet via Altinn, og ved at det bekreftes at årsregnskapet er fastsatt av kompetent organ.

Brønnøysundregistrene, 08.07.2025



Resultatregnskap

Beløp i: NOK	Note	2024	2023
RESULTATREGNSKAP			
Inntekter			
Salgsinntekt		2 263 925	1 319 021
Sum inntekter		2 263 925	1 319 021
Kostnader			
Varekostnad		1 574 989	361 239
Lønnskostnad	1	158 730	105 817
Avskrivning av driftsmidler og immaterielle eiendeler	2	40 000	40 000
Annen driftskostnad		631 145	310 601
Sum kostnader		2 404 865	817 658
Driftsresultat		-140 940	501 363
Finansinntekter og finanskostnader			
Annen renteinntekt		4	
Annen finansinntekt		429	397
Sum finansinntekter		433	397
Annen rentekostnad		239 580	10 684
Annen finanskostnad		234	2 003
Sum finanskostnader		239 814	12 687
Netto finans		-239 381	-12 290
Resultat før skattekostnad		-380 320	489 073
Skattekostnad på resultat	3	-80 102	108 417
Årsresultat	4	-300 218	380 656
Årsresultat etter minoritetsinteresser		-300 218	380 656
Totalresultat		-300 218	380 656
Overføringer og disponeringer			
Avsatt til annen egenkapital			380 656



Resultatregnskap

Beløp i: NOK	Note	2024	2023
Overført fra annen egenkapital		-300 218	
Sum overføringer og disponeringer		-300 218	380 656



Balanse

Beløp i: NOK	Note	2024	2023
BALANSE - EIENDELER			
Anleggsmidler			
Immaterielle eiendeler			
Utsatt skattefordel	3	80 102	
Sum immaterielle eiendeler		80 102	
Varige driftsmidler			
Tomter, bygninger o.a. fast eiendom	2		
Maskiner og anlegg	2		
Skip og flytende installasjoner	2		
Driftsløsøre, inventar o.a. utstyr	2	120 000	160 000
Sum varige driftsmidler		120 000	160 000
Sum anleggsmidler		200 102	160 000
Omløpsmidler			
Varer			
Sum varer		2 081 344	1 981 675
Fordringer			
Kundefordringer		3 437	5 987
Andre kortsiktige fordringer		8 385	3 395
Sum fordringer		11 822	9 381
Bankinnskudd, kontanter og lignende			
Bankinnskudd, kontanter o.l.	5	42 175	54 807
Sum bankinnskudd, kontanter og lignende		42 175	54 807
Sum omløpsmidler		2 135 340	2 045 864
SUM EIENDELER		2 335 442	2 205 864

BALANSE - EGENKAPITAL OG GJELD

Egenkapital



Balanse

Beløp i: NOK	Note	2024	2023
Innskutt egenkapital			
Aksjekapital	4, 6	30 000	30 000
Beholdning av egne aksjer	6		
Sum innskutt egenkapital		30 000	30 000
Opptjent egenkapital			
Annen egenkapital	4, 7	116 153	416 372
Sum opptjent egenkapital		116 153	416 372
Sum egenkapital	4	146 153	446 372
Gjeld			
Langsiktig gjeld			
Utsatt skatt	3		
Annen langsiktig gjeld			
Gjeld til kredittinstitusjoner		1 171 332	88 467
Sum annen langsiktig gjeld		1 171 332	88 467
Sum langsiktig gjeld		1 171 332	88 467
Kortsiktig gjeld			
Leverandørgjeld		658 712	1 254 413
Betalbar skatt	3		108 292
Skyldig offentlige avgifter		30 661	53 113
Annen kortsiktig gjeld		328 585	255 207
Sum kortsiktig gjeld		1 017 957	1 671 025
Sum gjeld		2 189 289	1 759 492
SUM EGENKAPITAL OG GJELD		2 335 442	2 205 864



Brønnøysundregistrene

ÅRSREGNSKAP FOR REGNSKAPSÅRET 2024 - GENERELL INFORMASJON

Journalnummer: 2025 640080

Enheten

Organisasjonsnummer: 926 776 673
Organisasjonsform: Aksjeselskap
Foretaksnavn: ØREBEKK GARN AS
Forretningsadresse: Storveien 3B
1624 GRESSVIK

Regnskapsår

Årsregnskapets periode: 01.01.2024 - 31.12.2024

Konsern

Morselskap i konsern: Nei

Regnskapsregler

Regler for små foretak benyttet: Ja
Benyttet ved utarbeidelsen av
årsregnskapet til selskapet: Regnskapslovens alminnelige regler

Årsregnskapet fastsatt av kompetent organ

Bekreftet av representant for selskapet: Hilde Johansen Rasmussen
Dato for fastsettelse av årsregnskapet: 20.05.2025

Revisjon

Selskapet har besluttet at årsregnskapet
ikke skal revideres: Ja
Årsregnskapet er utarbeidet av ekstern
autorisert regnskapsfører: Ja
Ekstern autorisert regnskapsfører har i
løpet av regnskapsåret bistått ved den
løpende regnskapsføringen eller utført
andre tjenester for selskapet enn å
utarbeide årsregnskapet: Ja

Grunnlag for avgivelse

År 2024: Årsregnskap er elektronisk innlevert.
År 2023: Tall er hentet fra elektronisk innlevert årsregnskap fra 2024.

Det er ikke krav til at årsregnskapet m.v. som sendes til Regnskapsregisteret er undertegnet. Kontrollen på at dette er utført ligger hos revisor/enhetens øverste organ. Sikkerheten ivaretas ved at innsender har rolle/rettighet for innsending av årsregnskapet via Altinn, og ved at det bekreftes at årsregnskapet er fastsatt av kompetent organ.

Brønnøysundregistrene, 07.07.2025

Brønnøysundregistrene
Postadresse: Postboks 900, 8910 Brønnøysund
Telefon: 75 00 75 00
E-post: firmapost@brreg.no Internett: www.brreg.no
Organisasjonsnummer: 974 760 673



Organisasjonsnr: 926 776 673
ØREBEKK GARN AS

RESULTATREGNSKAP

Beløp i: NOK	Note	2024	2023
RESULTATREGNSKAP			
Inntekter			
Salgsinntekt		2 263 925	1 319 021
Sum inntekter		2 263 925	1 319 021
Kostnader			
Varekostnad		1 574 989	361 239
Lønnskostnad	1	158 730	105 817
Avskrivning av driftsmidler og immaterielle eiendeler	2	40 000	40 000
Annen driftskostnad		631 145	310 601
Sum kostnader		2 404 865	817 658
Driftsresultat		-140 940	501 363
Finansinntekter og finanskostnader			
Annen renteinntekt		4	
Annen finansinntekt		429	397
Sum finansinntekter		433	397
Annen rentekostnad		239 580	10 684
Annen finanskostnad		234	2 003
Sum finanskostnader		239 814	12 687
Netto finans		-239 381	-12 290
Resultat før skattekostnad		-380 320	489 073
Skattekostnad på resultat	3	-80 102	108 417
Årsresultat	4	-300 218	380 656
Årsresultat etter minoritetsinteresser		-300 218	380 656
Totalresultat		-300 218	380 656
Overføringer og disponeringer			
Avsatt til annen egenkapital			380 656
Overført fra annen egenkapital		-300 218	
Sum overføringer og disponeringer		-300 218	380 656



Organisasjonsnr: 926 776 673
ØREBEKK GARN AS

BALANSE

Beløp i: NOK	Note	2024	2023
BALANSE - EIENDELER			
Anleggsmidler			
Immaterielle eiendeler			
Utsatt skattefordel	3	80 102	
Sum immaterielle eiendeler		80 102	
Varige driftsmidler			
Tomter, bygninger o.a. fast eiendom	2		
Maskiner og anlegg	2		
Skip og flytende installasjoner	2		
Driftsløsøre, inventar o. a. utstyr	2	120 000	160 000
Sum varige driftsmidler		120 000	160 000
Sum anleggsmidler		200 102	160 000
Omløpsmidler			
Varer			
Sum varer		2 081 344	1 981 675
Fordringer			
Kundefordringer		3 437	5 987
Andre kortsiktige fordringer		8 385	3 395
Sum fordringer		11 822	9 381
Bankinnskudd, kontanter og lignende			
Bankinnskudd, kontanter o. l.	5	42 175	54 807
Sum bankinnskudd, kontanter og lignende		42 175	54 807
Sum omløpsmidler		2 135 340	2 045 864
SUM EIENDELER		2 335 442	2 205 864
BALANSE - EGENKAPITAL OG GJELD			
Egenkapital			
Innskutt egenkapital			
Aksjekapital	4, 6	30 000	30 000
Beholdning av egne aksjer	6		
Sum innskutt egenkapital		30 000	30 000



Opptjent egenkapital			
Annen egenkapital	4, 7	116 153	416 372
Sum opptjent egenkapital		116 153	416 372
Sum egenkapital	4	146 153	446 372
Gjeld			
Langsiktig gjeld			
Utsatt skatt	3		
Annen langsiktig gjeld			
Gjeld til			
kredittinstitusjoner		1 171 332	88 467
Sum annen langsiktig gjeld		1 171 332	88 467
Sum langsiktig gjeld		1 171 332	88 467
Kortsiktig gjeld			
Leverandørgjeld		658 712	1 254 413
Betalbar skatt	3		108 292
Skyldig offentlige avgifter		30 661	53 113
Annen kortsiktig gjeld		328 585	255 207
Sum kortsiktig gjeld		1 017 957	1 671 025
Sum gjeld		2 189 289	1 759 492
SUM EGENKAPITAL OG GJELD		2 335 442	2 205 864



Organisasjonsnr: 926 776 673
ØREBEKK GARN AS

NOTEOPPLYSNINGER - SELSKAP - alle poster oppgitt i hele tall

Note

Antall årsverk i regnskapsåret
2.00

Sum Beløp

Balanseført verdi 31.12. Varige driftsmidler Immaterielle eiend.

Konsernregnskap

Morselskapet sitt navn

Forretningskontor for morselskapet

Begrunnelse for at datterselskap er utelatt fra konsolideringen

Samlet beløp - tilknyttet selskap Årets Fjorårets

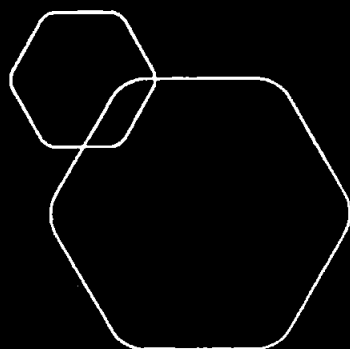
Samlet beløp - foretak i samme konsern Årets Fjorårets

Samlet beløp - foretak i samme konsern Årets Fjorårets

Samlet beløp - felles kontrollert virksomhet Årets Fjorårets

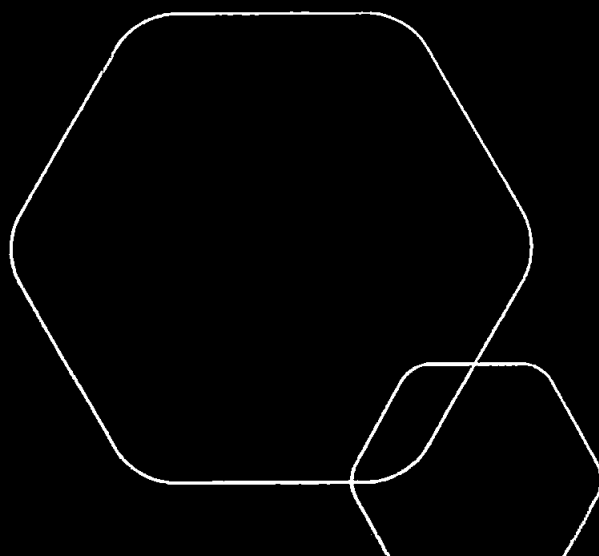
Pantstillelse Beløp

Beholdning av egne aksjer Antall Pålydende Andel av aksjek.



Årsregnskap 2024
Ørebekk Garn AS

Resultatregnskap
Balanse
Noter til regnskapet



Org.nr.: 926 776 673



RESULTATREGNSKAP

ØREBEKK GARN AS

DRIFTSINNEKTER OG DRIFTSKOSTNADER	Note	2024	2023
Salgsinntekt		2 263 925	1 319 021
Sum driftsinntekter		2 263 925	1 319 021
Varekostnad		1 574 989	361 239
Lønnskostnad	1	158 730	105 817
Avskrivning av driftsmidler og immaterielle eiendeler	2	40 000	40 000
Annen driftskostnad		631 145	310 601
Sum driftskostnader		2 404 865	817 658
Driftsresultat		-140 940	501 363
FINANSINNEKTER OG FINANSKOSTNADER			
Annen renteinntekt		4	0
Annen finansinntekt		429	397
Annen rentekostnad		239 580	10 684
Annen finanskostnad		234	2 003
Resultat av finansposter		-239 381	-12 290
Resultat før skattekostnad		-380 320	489 073
Skattekostnad på resultat	3	-80 102	108 417
Årsresultat	4	-300 218	380 656
OVERFØRINGER			
Avsatt til annen egenkapital		0	380 656
Overført fra annen egenkapital		300 218	0
Sum overføringer		-300 218	380 656



BALANSE

ØREBEKK GARN AS

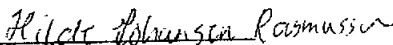
EIENDELER	Note	2024	2023
ANLEGGSMIDLER			
IMMATERIELLE EIENDELER			
Utsatt skattefordel	3	80 102	0
Sum immaterielle eiendeler		80 102	0
VARIGE DRIFTSMIDLER			
Driftsløsøre, inventar o.a. utstyr	2	120 000	160 000
Sum varige driftsmidler		120 000	160 000
FINANSIELLE ANLEGGSMIDLER			
Sum anleggsmidler		200 102	160 000
OMLØPSMIDLER			
Lager av varer og annen beholdning		2 081 344	1 981 675
FORDRINGER			
Kundefordringer		3 437	5 987
Andre kortsiktige fordringer		8 385	3 395
Sum fordringer		11 822	9 381
INVESTERINGER			
Bankinnskudd, kontanter o.l.	5	42 175	54 807
Sum omløpsmidler		2 135 340	2 045 864
Sum eiendeler		2 335 442	2 205 864



ØREBEKK GARN AS

EGENKAPITAL OG GJELD	Note	2024	2023
EGENKAPITAL			
INNSKUTT EGENKAPITAL			
Aksjekapital	4, 6	30 000	30 000
Sum innskutt egenkapital		30 000	30 000
OPPTJENT EGENKAPITAL			
Annen egenkapital	4, 7	116 153	416 372
Sum opptjent egenkapital		116 153	416 372
Sum egenkapital	4	146 153	446 372
GJELD			
AVSETNING FOR FORPLIKTELSE			
ANNEN LANGSIKTIG GJELD			
Gjeld til kredittinstitusjoner		1 171 332	88 467
Sum annen langsiktig gjeld		1 171 332	88 467
KORTSIKTIG GJELD			
Leverandørgjeld		658 712	1 254 413
Betalbar skatt	3	0	108 292
Skyldig offentlige avgifter		30 661	53 113
Annen kortsiktig gjeld		328 585	255 207
Sum kortsiktig gjeld		1 017 957	1 671 025
Sum gjeld		2 189 289	1 759 492
Sum egenkapital og gjeld			

Fredrikstad
Styret i Ørebekk Garn AS


Hilde Johansen Rasmussen
styreleder



Noter 2024
Ørebekk Garn AS

Regnskapsprinsipper

Årsregnskapet er satt opp i samsvar med regnskapsloven og NRS 8 - God regnskapsskikk for små foretak.

DRIFTSINTEKTER

Inntektsføring ved salg av varer skjer på leveringstidspunktet. Tjenester inntektsføres etter hvert som de leveres.

SKATT

Skattekostnaden i resultatregnskapet omfatter både periodens betalbare skatt og endring i utsatt skatt. Utsatt skatt er beregnet med 22 % på grunnlag av de midlertidige forskjeller som eksisterer mellom regnskapsmessige og skattemessige verdier, samt ligningsmessig underskudd til fremføring ved utgangen av regnskapsåret. Skatteøkende og skattereduserende midlertidige forskjeller som reverserer eller kan reverseres i samme periode er utlignet og nettoført.

KLASSIFISERING OG VURDERING AV ANLEGGSMIDLER

Anleggsmidler omfatter eiendeler bestemt til varig eie og bruk. Anleggsmidler er vurdert til anskaffelseskost. Varige driftsmidler balanseføres og avskrives over driftsmidlets økonomiske levetid. Avskrivningsperioden for fast eiendom anskaffet etter 2009 er dekomponert i en del som gjelder råbygget og en del som gjelder faste tekniske installasjoner. Varige driftsmidler nedskrives til gjenvinnbart beløp ved verdifall som forventes ikke å være forbigående. Gjenvinnbart beløp er det høyeste av netto salgsverdi og verdi i bruk. Verdi i bruk er nåverdi av fremtidige kontantstrømmer knyttet til eiendelen. Nedskrivningen reverseres når grunnlaget for nedskrivningen ikke lenger er til stede.

KLASSIFISERING OG VURDERING AV OMLØPSMIDLER

Omløpsmidler og kortsiktig gjeld omfatter normalt poster som forfaller til betaling innen ett år etter balansedagen, samt poster som knytter seg til varekretsløpet. Omløpsmidler vurderes til laveste verdi av anskaffelseskost og virkelig verdi.

VARER

Varer er vurdert til det laveste av anskaffelseskost og netto salgsverdi.

FORDRINGER

Kundefordringer og andre fordringer oppføres til pålydende etter fradrag for avsetning til forventet tap. Avsetning til tap gjøres på grunnlag av en individuell vurdering av de enkelte fordringene.

Note 1 Lønnskostnader og antall årsverk

LØNSSKOSTNADER

	2024	2023
Lønninger	138 640	92 645
Arbeidsgiveravgift	19 548	13 063
Andre ytelser	543	109
Sum	158 730	105 817

Selskapet har i 2024 sysselsatt 2 årsverk.



Note 2 Anleggsmidler

	Driftsløspøre, inventar ol.	Sum
Anskaffelseskost pr. 01.01.24	200 000	200 000
= Anskaffelseskost 31.12.24	200 000	200 000
Akkumulerte avskrivninger 31.12.24	80 000	80 000
= Bokført verdi 31.12.24	120 000	120 000
Årets ordinære avskrivninger	40 000	40 000
Økonomisk levetid	5 år	

Note 3 Skatt

Årets skattekostnad	2024	2023
Resultatført skatt på ordinært resultat:		
Betalbar skatt	0	108 417
Endring i utsatt skattefordel	-80 102	0
Skattekostnad ordinært resultat	-80 102	108 417
Skattepliktig inntekt:		
Resultat før skatt	-380 320	489 073
Permanente forskjeller	16 219	0
Endring i midlertidige forskjeller	8 000	0
Skattepliktig inntekt	-356 101	489 073
Betalbar skatt i balansen:		
Betalbar skatt på årets resultat	0	118 491
Skyldig ilignet skatt fra tidligere år	0	-10 199
Sum betalbar skatt i balansen	0	108 292

Skatteeffekten av midlertidige forskjeller og underskudd til fremføring som har gitt opphav til utsatt skatt og utsatte skattefordeler, spesifisert på typer av midlertidige forskjeller

	2024	2023	Endring
Varige driftsmidler	-8 000	0	8 000
Sum	-8 000	0	8 000
Akkumulert fremførbart underskudd	-356 101	0	356 101
Grunnlag for utsatt skattefordel	-364 101	0	364 101
Utsatt skattefordel (22 %)	-80 102	0	80 102



Note 4 Egenkapital

	Aksjekapital	Overkurs	Annen Innskutt egenkapital	Annen egenkapital	Sum egenkapital
Pr. 31.12.2023	30 000	0	0	416 372	446 372
Årets resultat				-300 218	-300 218
Pr 31.12.2024	30 000	0	0	116 153	146 153

Note 5 Bankinnskudd

Innestående midler på skattetrekkkonto (bundne midler) er på kr. 1 965.

Note 6 Aksjonærer

AKSJEKAPITALEN I ØREBEKK GARN AS PR. 31.12 BESTÅR AV:

	Antall	Pålydende	Bokført
Ordinære aksjer	30	1 000,0	30 000
Sum	30		30 000

EIERSTRUKTUR

De største aksjonærene i % pr. 31.12 var:

	Ordinære	Eierandel	Stemmeandel
Hilde Johansen Rasmussen	15	50,0	50,0
Marius A. Rasmussen	15	50,0	50,0
Totalt antall aksjer	30	100,0	100,0

AKSJER EIET AV MEDLEMMER I STYRET OG DAGLIG LEDER:

Navn	Verv	Ordinære
Hilde Johansen Rasmussen	styreleder	15
Totalt antall aksjer		15

Note 7 Fortsatt drift

Selskapets årsregnskap er utarbeidet etter forutsetningen om fortsatt drift.



Årsregnskap 2024 Ørebekk Garn AS

Resultatregnskap
Balanse
Noter til regnskapet



Org.nr.: 926 776 673



RESULTATREGNSKAP

ØREBEKK GARN AS

DRIFTSINNEKTER OG DRIFTSKOSTNADER	Note	2024	2023
Salgsinntekt		2 263 925	1 319 021
Sum driftsinntekter		2 263 925	1 319 021
Varekostnad		1 574 989	361 239
Lønnskostnad	1	158 730	105 817
Avskrivning av driftsmidler og immaterielle eiendeler	2	40 000	40 000
Annen driftskostnad		631 145	310 601
Sum driftskostnader		2 404 865	817 658
Driftsresultat		-140 940	501 363
FINANSINNEKTER OG FINANSKOSTNADER			
Annen renteinntekt		4	0
Annen finansinntekt		429	397
Annen rentekostnad		239 580	10 684
Annen finanskostnad		234	2 003
Resultat av finansposter		-239 381	-12 290
Resultat før skattekostnad		-380 320	489 073
Skattekostnad på resultat	3	-80 102	108 417
Årsresultat	4	-300 218	380 656
OVERFØRINGER			
Avsatt til annen egenkapital		0	380 656
Overført fra annen egenkapital		300 218	0
Sum overføringer		-300 218	380 656



BALANSE

ØREBEKK GARN AS

EIENDELER	Note	2024	2023
ANLEGGSMIDLER			
IMMATERIELLE EIENDELER			
Utsatt skattefordel	3	80 102	0
Sum immaterielle eiendeler		80 102	0
VARIGE DRIFTSMIDLER			
Driftsløsøre, inventar o.a. utstyr	2	120 000	160 000
Sum varige driftsmidler		120 000	160 000
FINANSIELLE ANLEGGSMIDLER			
Sum anleggsmidler		200 102	160 000
OMLØPSMIDLER			
Lager av varer og annen beholdning		2 081 344	1 981 675
FORDRINGER			
Kundefordringer		3 437	5 987
Andre kortsiktige fordringer		8 385	3 395
Sum fordringer		11 822	9 381
INVESTERINGER			
Bankinnskudd, kontanter o.l.	5	42 175	54 807
Sum omløpsmidler		2 135 340	2 045 864
Sum eiendeler		2 335 442	2 205 864



BALANSE

ØREBEKK GARN AS

EGENKAPITAL OG GJELD	Note	2024	2023
EGENKAPITAL			
INNSKUTT EGENKAPITAL			
Aksjekapital	4, 6	30 000	30 000
Sum innskutt egenkapital		30 000	30 000
OPPTJENT EGENKAPITAL			
Annen egenkapital	4, 7	116 153	416 372
Sum opptjent egenkapital		116 153	416 372
Sum egenkapital	4	146 153	446 372
GJELD			
AVSETNING FOR FORPLIKTELSE			
ANNEN LANGSIKTIG GJELD			
Gjeld til kredittinstitusjoner		1 171 332	88 467
Sum annen langsiktig gjeld		1 171 332	88 467
KORTSIKTIG GJELD			
Leverandørgjeld		658 712	1 254 413
Betalbar skatt	3	0	108 292
Skyldig offentlige avgifter		30 661	53 113
Annen kortsiktig gjeld		328 585	255 207
Sum kortsiktig gjeld		1 017 957	1 671 025
Sum gjeld		2 189 289	1 759 492
Sum egenkapital og gjeld		2 335 442	2 205 864

Fredrikstad
Styret i Ørebekk Garn AS

Hilde Johansen Rasmussen
styreleder



Noter 2024

Ørebekk Garn AS

Regnskapsprinsipper

Årsregnskapet er satt opp i samsvar med regnskapsloven og NRS 8 - God regnskapsskikk for små foretak.

DRIFTSINNTEKTER

Inntektsføring ved salg av varer skjer på leveringstidspunktet. Tjenester inntektsføres etter hvert som de leveres.

SKATT

Skattekostnaden i resultatregnskapet omfatter både periodens betalbare skatt og endring i utsatt skatt. Utsatt skatt er beregnet med 22 % på grunnlag av de midlertidige forskjeller som eksisterer mellom regnskapsmessige og skattemessige verdier, samt ligningsmessig underskudd til fremføring ved utgangen av regnskapsåret. Skatteøkende og skattereduserende midlertidige forskjeller som reverserer eller kan reverseres i samme periode er utlignet og nettoført.

KLASSIFISERING OG VURDERING AV ANLEGGSMIDLER

Anleggsmidler omfatter eiendeler bestemt til varig eie og bruk. Anleggsmidler er vurdert til anskaffelseskost. Varige driftsmidler balanseføres og avskrives over driftsmidlets økonomiske levetid. Avskrivningsperioden for fast eiendom anskaffet etter 2009 er dekomponert i en del som gjelder råbygget og en del som gjelder faste tekniske installasjoner. Varige driftsmidler nedskrives til gjenvinnbart beløp ved verdifall som forventes ikke å være forbigående. Gjenvinnbart beløp er det høyeste av netto salgsverdi og verdi i bruk. Verdi i bruk er nåverdi av fremtidige kontantstrømmer knyttet til eiendelen. Nedskrivningen reverseres når grunnlaget for nedskrivningen ikke lenger er til stede.

KLASSIFISERING OG VURDERING AV OMLØPSMIDLER

Omløpsmidler og kortsiktig gjeld omfatter normalt poster som forfaller til betaling innen ett år etter balansedagen, samt poster som knytter seg til varekretsløpet. Omløpsmidler vurderes til laveste verdi av anskaffelseskost og virkelig verdi.

VARER

Varer er vurdert til det laveste av anskaffelseskost og netto salgsverdi.

FORDRINGER

Kundefordringer og andre fordringer oppføres til pålydende etter fradrag for avsetning til forventet tap. Avsetning til tap gjøres på grunnlag av en individuell vurdering av de enkelte fordringene.

Note 1 Lønnskostnader og antall årsverk

LØNSKOSTNADER

	2024	2023
Lønninger	138 640	92 645
Arbeidsgiveravgift	19 548	13 063
Andre ytelser	543	109
Sum	158 730	105 817

Selskapet har i 2024 sysselsatt 2 årsverk.



Note 2 Anleggsmidler

	Driftsløstøre, inventar ol.	Sum
Anskaffelseskost pr. 01.01.24	200 000	200 000
= Anskaffelseskost 31.12.24	200 000	200 000
Akkumulerte avskrivninger 31.12.24	80 000	80 000
= Bokført verdi 31.12.24	120 000	120 000
Årets ordinære avskrivninger	40 000	40 000
Økonomisk levetid	5 år	

Note 3 Skatt

Årets skattekostnad	2024	2023
Resultatført skatt på ordinært resultat:		
Betalbar skatt	0	108 417
Endring i utsatt skattefordel	-80 102	0
Skattekostnad ordinært resultat	-80 102	108 417
Skattepliktig inntekt:		
Resultat før skatt	-380 320	489 073
Permanente forskjeller	16 219	0
Endring i midlertidige forskjeller	8 000	0
Skattepliktig inntekt	-356 101	489 073
Betalbar skatt i balansen:		
Betalbar skatt på årets resultat	0	118 491
Skyldig ilignet skatt fra tidligere år	0	-10 199
Sum betalbar skatt i balansen	0	108 292

Skatteeffekten av midlertidige forskjeller og underskudd til fremføring som har gitt opphav til utsatt skatt og utsatte skattefordeler, spesifisert på typer av midlertidige forskjeller

	2024	2023	Endring
Varige driftsmidler	-8 000	0	8 000
Sum	-8 000	0	8 000
Akkumulert fremførbart underskudd	-356 101	0	356 101
Grunnlag for utsatt skattefordel	-364 101	0	364 101
Utsatt skattefordel (22 %)	-80 102	0	80 102



Note 4 Egenkapital

	Aksjekapital	Overkurs	Annen innskutt egenkapital	Annen egenkapital	Sum egenkapital
Pr. 31.12.2023	30 000	0	0	416 372	446 372
Årets resultat				-300 218	-300 218
Pr 31.12.2024	30 000	0	0	116 153	146 153

Note 5 Bankinnskudd

Innestående midler på skattetrekkskonto (bundne midler) er på kr. 1 965.

Note 6 Aksjonærer

AKSJEKAPITALEN I ØREBEKK GARN AS PR. 31.12 BESTÅR AV:

	Antall	Pålydende	Bokført
Ordinære aksjer	30	1 000,0	30 000
Sum	30		30 000

EIERSTRUKTUR

De største aksjonærene i % pr. 31.12 var:

	Ordinære	Eierandel	Stemmeandel
Hilde Johansen Rasmussen	15	50,0	50,0
Marius A. Rasmussen	15	50,0	50,0
Totalt antall aksjer	30	100,0	100,0

AKSJER EIET AV MEDLEMMER I STYRET OG DAGLIG LEDER:

Navn	Verv	Ordinære
Hilde Johansen Rasmussen	styreleder	15
Totalt antall aksjer		15

Note 7 Fortsatt drift

Selskapets årsregnskap er utarbeidet etter forutsetningen om fortsatt drift.