



## ÅRSREGNSKAPET FOR REGNSKAPSÅRET 2021 - GENERELL INFORMASJON

### Enheten

Organisasjonsnummer: 912 187 233  
Organisasjonsform: Aksjeselskap  
Foretaksnavn: PEYMA ENTREPRENØR AS  
Forretningsadresse: Maurveien 16  
9514 ALTA

### Regnskapsår

Årsregnskapets periode: 01.01.2021 - 31.12.2021

### Konsern

Morselskap i konsern: Nei

### Regnskapsregler

Regler for små foretak benyttet: Ja  
Benyttet ved utarbeidelsen av årsregnskapet til selskapet: Regnskapslovens alminnelige regler

### Årsregnskapet fastsatt av kompetent organ

Bekreftet av representant for selskapet: Per-Espen Andersen  
Dato for fastsettelse av årsregnskapet: 22.06.2022

### Grunnlag for avgivelse

År 2021: Årsregnskapet er elektronisk innlevert  
År 2020: Tall er hentet fra elektronisk innlevert årsregnskap fra 2021

*Det er ikke krav til at årsregnskapet m.v. som sendes til Regnskapsregisteret er undertegnet. Kontrollen på at dette er utført ligger hos revisor/enhetens øverste organ. Sikkerheten ivaretas ved at innsender har rolle/rettighet for innsending av årsregnskapet via Altinn, og ved at det bekreftes at årsregnskapet er fastsatt av kompetent organ.*

Brønnøysundregistrene, 16.08.2023



## Resultatregnskap

Beløp i: NOK	Note	2021	2020
<b>RESULTATREGNSKAP</b>			
<b>Inntekter</b>			
Salgsinntekt	2	57 768 683	50 065 602
Annen driftsinntekt		-7 438	-3 473
<b>Sum inntekter</b>		<b>57 761 245</b>	<b>50 062 129</b>
<b>Kostnader</b>			
Underleverandører		36 784 507	29 889 146
Lønnskostnad	3, 9, 10	13 040 745	11 673 357
Avskrivning på driftsmidler	5	312 060	305 119
Annen driftskostnad	3	9 656 130	7 708 188
<b>Sum kostnader</b>		<b>59 793 442</b>	<b>49 575 810</b>
<b>Driftsresultat</b>		<b>-2 032 197</b>	<b>486 318</b>
<b>Finansinntekter og finanskostnader</b>			
Annen renteinntekt		37 978	-43 280
Annen finansinntekt		55 697	21 688
<b>Sum finansinntekter</b>		<b>93 674</b>	<b>-21 592</b>
Annen rentekostnad		74 993	113 152
Annen finanskostnad		1 601	46
<b>Sum finanskostnader</b>		<b>76 594</b>	<b>113 199</b>
<b>Netto finans</b>		<b>17 080</b>	<b>-134 791</b>
<b>Ordinært resultat før skattekostnad</b>		<b>-2 015 117</b>	<b>351 527</b>
Skattekostnad på ordinært resultat	4	-250 557	108 087
<b>Ordinært resultat etter skattekostnad</b>		<b>-1 764 560</b>	<b>243 440</b>
<b>Årsresultat</b>		<b>-1 764 560</b>	<b>243 440</b>
<b>Årsresultat etter minoritetsinteresser</b>		<b>-1 764 560</b>	<b>243 440</b>
<b>Totalresultat</b>		<b>-1 764 560</b>	<b>243 440</b>



## Resultatregnskap

Beløp i: NOK	Note	2021	2020
<b>Overføringer og disponeringer</b>			
Avsatt til annen egenkapital			243 440
Overført fra annen egenkapital		-1 764 560	
<b>Sum overføringer og disponeringer</b>		<b>-1 764 560</b>	<b>243 440</b>



## Balanse

Beløp i: NOK	Note	2021	2020
<b>BALANSE - EIENDELER</b>			
<b>Anleggsmidler</b>			
<b>Immaterielle eiendeler</b>			
Utsatt skattefordel	4		
<b>Varige driftsmidler</b>			
Maskiner og anlegg		141 602	202 812
Driftsløsøre, inventar o.a. utstyr		536 730	620 808
<b>Sum varige driftsmidler</b>	5	<b>678 332</b>	<b>823 620</b>
<b>Finansielle anleggsmidler</b>			
Lån til foretak i samme konsern			900 000
Andre fordringer		517 084	597 084
<b>Sum finansielle anleggsmidler</b>		<b>517 084</b>	<b>1 497 084</b>
<b>Sum anleggsmidler</b>		<b>1 195 416</b>	<b>2 320 704</b>
<b>Omløpsmidler</b>			
<b>Varer</b>			
<b>Sum varer</b>			<b>2 277 626</b>
<b>Fordringer</b>			
Kundefordringer		18 224 023	21 100 468
Andre kortsiktige fordringer	4	2 406 558	689 166
<b>Sum fordringer</b>	2	<b>20 630 581</b>	<b>21 789 634</b>
<b>Bankinnskudd, kontanter og lignende</b>			
Bankinnskudd, kontanter o.l.		976 945	415 116
<b>Sum bankinnskudd, kontanter og lignende</b>		<b>976 945</b>	<b>415 116</b>
<b>Sum omløpsmidler</b>		<b>21 607 526</b>	<b>24 482 375</b>
<b>SUM EIENDELER</b>		<b>22 802 942</b>	<b>26 803 079</b>

## BALANSE - EGENKAPITAL OG GJELD



## Balanse

Beløp i: NOK	Note	2021	2020
<b>Egenkapital</b>			
<b>Innskutt egenkapital</b>			
Aksjekapital	7	1 005 000	1 005 000
Overkurs		4 360 000	4 360 000
<b>Sum innskutt egenkapital</b>		<b>5 365 000</b>	<b>5 365 000</b>
<b>Opptjent egenkapital</b>			
Annen egenkapital		1 368 447	2 264 953
<b>Sum opptjent egenkapital</b>		<b>1 368 447</b>	<b>2 264 953</b>
<b>Sum egenkapital</b>	8	<b>6 733 447</b>	<b>7 629 953</b>
<b>Gjeld</b>			
<b>Langsiktig gjeld</b>			
Utsatt skatt	4	675 855	926 412
<b>Sum avsetninger for forpliktelser</b>		<b>675 855</b>	<b>926 412</b>
<b>Annen langsiktig gjeld</b>			
Øvrig langsiktig gjeld	6	5 421 922	6 787 504
<b>Sum annen langsiktig gjeld</b>		<b>5 421 922</b>	<b>6 787 504</b>
<b>Sum langsiktig gjeld</b>		<b>6 097 777</b>	<b>7 713 916</b>
<b>Kortsiktig gjeld</b>			
Gjeld til kredittinstitusjoner			939 536
Leverandørgjeld		5 345 525	6 993 242
Betalbar skatt	4		577 028
Skattetrekk og andre trekk		680 773	876 043
Annen kortsiktig gjeld		3 945 420	2 073 361
<b>Sum kortsiktig gjeld</b>		<b>9 971 718</b>	<b>11 459 211</b>
<b>Sum gjeld</b>		<b>16 069 495</b>	<b>19 173 127</b>
<b>SUM EGENKAPITAL OG GJELD</b>		<b>22 802 942</b>	<b>26 803 079</b>



Brønnøysundregistrene

ÅRSREGNSKAP FOR REGNSKAPSÅRET 2021 - GENERELL INFORMASJON

Journalnummer: 2022 519874

**Enheten**

Organisasjonsnummer: 912 187 233  
Organisasjonsform: Aksjeselskap  
Foretaksnavn: PEYMA ENTREPRENØR AS  
Forretningsadresse: Maurveien 16  
9514 ALTA

**Regnskapsår**

Årsregnskapets periode: 01.01.2021 - 31.12.2021

**Konsern**

Morselskap i konsern: Nei

**Regnskapsregler**

Regler for små foretak benyttet: Ja  
Benyttet ved utarbeidelsen av  
årsregnskapet til selskapet: Regnskapslovens alminnelige regler

**Årsregnskapet fastsatt av kompetent organ**

Bekreftet av representant for selskapet: Per-Espen Andersen  
Dato for fastsettelse av årsregnskapet: 22.06.2022

**Revisjon**

Ekstern autorisert regnskapsfører har i løpet av regnskapsåret bistått ved den løpende regnskapsføringen eller utført andre tjenester for selskapet enn å utarbeide årsregnskapet: Ja

**Grunnlag for avgivelse**

År 2021: Årsregnskap er elektronisk innlevert.  
År 2020: Tall er hentet fra elektronisk innlevert årsregnskap fra 2021.

*Det er ikke krav til at årsregnskapet m.v. som sendes til Regnskapsregisteret er undertegnet. Kontrollen på at dette er utført ligger hos revisor/enhetens øverste organ. Sikkerheten ivaretas ved at innsender har rolle/rettighet for innsending av årsregnskapet via Altinn, og ved at det bekreftes at årsregnskapet er fastsatt av kompetent organ.*

Brønnøysundregistrene, 27.06.2022



Organisasjonsnr: 912 187 233  
PEYMA ENTREPRENØR AS

## RESULTATREGNSKAP

<b>Beløp i: NOK</b>	<b>Note</b>	<b>2021</b>	<b>2020</b>
<b>RESULTATREGNSKAP</b>			
<b>Inntekter</b>			
Salgsinntekt	2	57 768 683	50 065 602
Annen driftsinntekt		-7 438	-3 473
<b>Sum inntekter</b>		<b>57 761 245</b>	<b>50 062 129</b>
<b>Kostnader</b>			
Underleverandører		36 784 507	29 889 146
Lønnskostnad	3, 9, 10	13 040 745	11 673 357
Avskrivning på driftsmidler	5	312 060	305 119
Annen driftskostnad	3	9 656 130	7 708 188
<b>Sum kostnader</b>		<b>59 793 442</b>	<b>49 575 810</b>
<b>Driftsresultat</b>		<b>-2 032 197</b>	<b>486 318</b>
<b>Finansinntekter og finanskostnader</b>			
Annen renteinntekt		37 978	-43 280
Annen finansinntekt		55 697	21 688
<b>Sum finansinntekter</b>		<b>93 674</b>	<b>-21 592</b>
Annen rentekostnad		74 993	113 152
Annen finanskostnad		1 601	46
<b>Sum finanskostnader</b>		<b>76 594</b>	<b>113 199</b>
<b>Netto finans</b>		<b>17 080</b>	<b>-134 791</b>
<b>Ordinært resultat før skattekostnad</b>			
Skattekostnad på ordinært resultat	4	-250 557	108 087
<b>Ordinært resultat etter skattekostnad</b>		<b>-1 764 560</b>	<b>243 440</b>
<b>Årsresultat</b>		<b>-1 764 560</b>	<b>243 440</b>
<b>Årsresultat etter minoritetsinteresser</b>		<b>-1 764 560</b>	<b>243 440</b>
<b>Totalresultat</b>		<b>-1 764 560</b>	<b>243 440</b>
<b>Overføringer og disponeringer</b>			
Avsatt til annen egenkapital			243 440
Overført fra annen egenkapital		-1 764 560	
<b>Sum overføringer og disponeringer</b>		<b>-1 764 560</b>	<b>243 440</b>





Organisasjonsnr: 912 187 233  
PEYMA ENTREPRENØR AS

## BALANSE

**Beløp i: NOK** **Note** **2021** **2020**

### BALANSE - EIENDELER

#### Anleggsmidler

##### Immaterielle eiendeler

Utsatt skattefordel 4

##### Varige driftsmidler

Maskiner og anlegg 141 602 202 812

Driftsløsøre, inventar o.

a. utstyr 536 730 620 808

**Sum varige driftsmidler** 5 **678 332** **823 620**

##### Finansielle anleggsmidler

Lån til foretak i samme

konsern 900 000

Andre fordringer 517 084 597 084

**Sum finansielle**

**anleggsmidler** **517 084** **1 497 084**

**Sum anleggsmidler** **1 195 416** **2 320 704**

##### Omløpsmidler

##### Varer

**Sum varer** **2 277 626**

##### Fordringer

Kundefordringer 18 224 023 21 100 468

Andre kortsiktige

fordringer 4 2 406 558 689 166

**Sum fordringer** 2 **20 630 581** **21 789 634**

##### Bankinnskudd, kontanter

##### og lignende

Bankinnskudd, kontanter o.

l. 976 945 415 116

**Sum bankinnskudd,**

**kontanter og lignende** **976 945** **415 116**

**Sum omløpsmidler** **21 607 526** **24 482 375**

**SUM EIENDELER** **22 802 942** **26 803 079**

### BALANSE - EGENKAPITAL OG

### GJELD

#### Egenkapital

##### Innskutt egenkapital

Aksjekapital 7 1 005 000 1 005 000

Overkurs 4 360 000 4 360 000



<b>Sum innskutt egenkapital</b>		<b>5 365 000</b>	<b>5 365 000</b>
<b>Opptjent egenkapital</b>			
Annen egenkapital		1 368 447	2 264 953
<b>Sum opptjent egenkapital</b>		<b>1 368 447</b>	<b>2 264 953</b>
<b>Sum egenkapital</b>	<b>8</b>	<b>6 733 447</b>	<b>7 629 953</b>
<b>Gjeld</b>			
<b>Langsiktig gjeld</b>			
Utsatt skatt	4	675 855	926 412
<b>Sum avsetninger for forpliktelser</b>		<b>675 855</b>	<b>926 412</b>
<b>Annen langsiktig gjeld</b>			
Øvrig langsiktig gjeld	6	5 421 922	6 787 504
<b>Sum annen langsiktig gjeld</b>		<b>5 421 922</b>	<b>6 787 504</b>
<b>Sum langsiktig gjeld</b>		<b>6 097 777</b>	<b>7 713 916</b>
<b>Kortsiktig gjeld</b>			
Gjeld til kredittinstitusjoner			939 536
Leverandørgjeld		5 345 525	6 993 242
Betalbar skatt	4		577 028
Skattetrekk og andre trekk		680 773	876 043
Annen kortsiktig gjeld		3 945 420	2 073 361
<b>Sum kortsiktig gjeld</b>		<b>9 971 718</b>	<b>11 459 211</b>
<b>Sum gjeld</b>		<b>16 069 495</b>	<b>19 173 127</b>
<b>SUM EGENKAPITAL OG GJELD</b>		<b>22 802 942</b>	<b>26 803 079</b>



Organisasjonsnr: 912 187 233  
PEYMA ENTREPRENØR AS

NOTEOPPLYSNINGER - SELSKAP - alle poster oppgitt i hele tall

Note

Antall aksjer og aksjeeiere

Note  
3

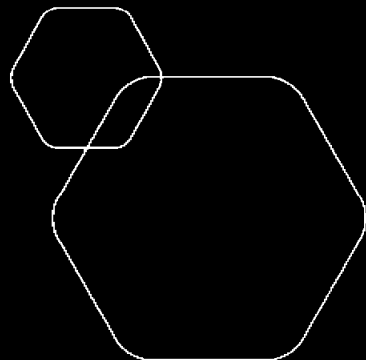
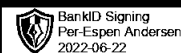
Antall årsverk i regnskapsåret

Virksomheten har hatt følgende antall årsverk:  
22.00

Omløpsmidler                      Startdato      Sluttdato      Endring

Skattemessig fremf.undersk. Startdato      Sluttdato      Endring

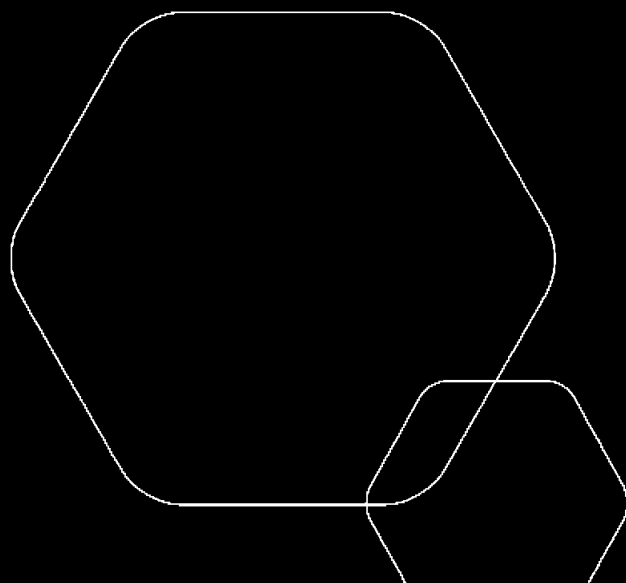
Kortsiktig gjeld                      Startdato      Sluttdato      Endring



# Årsregnskap 2021

## Peyma Entreprenør AS

Resultatregnskap  
Balanse



Org.nr.: 912 187 233



<b>Peyma Entreprenør AS</b>			
Resultatregnskap			
<b>Driftsinntekter og driftskostnader</b>	<b>Note</b>	<b>2021</b>	<b>2020</b>
Salgsinntekt	2	57 768 683	50 065 602
Annen driftsinntekt		-7 438	-3 473
<b>Sum driftsinntekter</b>		<b>57 761 245</b>	<b>50 062 129</b>
Underleverandører		36 784 507	29 889 146
Lønnskostnad	3, 9, 10	13 040 745	11 673 357
Avskrivning på driftsmidler	5	312 060	305 119
Annen driftskostnad	3	9 656 130	7 708 188
<b>Sum driftskostnader</b>		<b>59 793 442</b>	<b>49 575 810</b>
<b>Driftsresultat</b>		<b>-2 032 197</b>	<b>486 318</b>
<b>Finansinntekter og finanskostnader</b>			
Annen renteinntekt		37 978	-43 280
Annen finansinntekt		55 697	21 688
Annen rentekostnad		74 993	113 152
Annen finanskostnad		1 601	46
<b>Resultat av finansposter</b>		<b>17 080</b>	<b>-134 791</b>
Ordinært resultat før skattekostnad		-2 015 117	351 527
Skattekostnad på ordinært resultat	4	-250 557	108 087
<b>Ordinært resultat</b>		<b>-1 764 560</b>	<b>243 440</b>
<b>Årsresultat</b>		<b>-1 764 560</b>	<b>243 440</b>
<b>Overføringer</b>			
Avsatt til annen egenkapital		0	243 440
Overført fra annen egenkapital		1 764 560	0
<b>Sum overføringer</b>		<b>-1 764 560</b>	<b>243 440</b>



<b>Peyma Entreprenør AS</b>			
Balanse			
	Note	2021	2020
<b>Anleggsmidler</b>			
<b>Varige driftsmidler</b>			
Maskiner og anlegg		141 602	202 812
Driftsløsøre, inventar o.a. utstyr		536 730	620 808
<b>Sum varige driftsmidler</b>	<b>5</b>	<b>678 332</b>	<b>823 620</b>
Lån til foretak i samme konsern		0	900 000
Andre fordringer		517 084	597 084
<b>Sum finansielle anleggsmidler</b>		<b>517 084</b>	<b>1 497 084</b>
<b>Sum anleggsmidler</b>		<b>1 195 416</b>	<b>2 320 704</b>
<b>Omløpsmidler</b>			
<b>Lager av varer og annen beholdning</b>		<b>0</b>	<b>2 277 626</b>
<b>Fordringer</b>			
Kundefordringer		18 224 023	21 100 468
Andre kortsiktige fordringer	4	2 406 558	689 166
<b>Sum fordringer</b>	<b>2</b>	<b>20 630 581</b>	<b>21 789 634</b>
<b>Bankinnskudd, kontanter o.l.</b>		<b>976 945</b>	<b>415 116</b>
<b>Sum omløpsmidler</b>		<b>21 607 526</b>	<b>24 482 375</b>
<b>Sum eiendeler</b>		<b>22 802 942</b>	<b>26 803 079</b>

**Peyma Entreprenør AS**

## Balanse

<b>Egenkapital og gjeld</b>	<b>Note</b>	<b>2021</b>	<b>2020</b>
<b>Innskutt egenkapital</b>			
Aksjekapital	7	1 005 000	1 005 000
Overkurs		4 360 000	4 360 000
<b>Sum innskutt egenkapital</b>		<b>5 365 000</b>	<b>5 365 000</b>
<b>Opptjent egenkapital</b>			
Annen egenkapital		1 368 447	2 264 953
<b>Sum opptjent egenkapital</b>		<b>1 368 447</b>	<b>2 264 953</b>
<b>Sum egenkapital</b>	<b>8</b>	<b>6 733 447</b>	<b>7 629 953</b>
<b>Gjeld</b>			
Utsatt skatt	4	675 855	926 412
<b>Sum avsetning for forplikelser</b>		<b>675 855</b>	<b>926 412</b>
<b>Annen langsiktig gjeld</b>			
Øvrig langsiktig gjeld	6	5 421 922	6 787 504
<b>Sum annen langsiktig gjeld</b>		<b>5 421 922</b>	<b>6 787 504</b>
<b>Kortsiktig gjeld</b>			
Gjeld til kredittinstitusjoner		0	939 536
Leverandørgjeld		5 345 525	6 993 242
Betalbar skatt	4	0	577 028
Skattetrekk og andre trekk		680 773	876 043
Annen kortsiktig gjeld		3 945 420	2 073 361
<b>Sum kortsiktig gjeld</b>		<b>9 971 718</b>	<b>11 459 211</b>
<b>Sum gjeld</b>		<b>16 069 495</b>	<b>19 173 127</b>
<b>Sum gjeld og egenkapital</b>		<b>22 802 942</b>	<b>26 803 079</b>

Alta, 22.06.2022  
Styret i Peyma Entreprenør AS

Per-Espen Andersen  
Styreleder

Yngve Mathisen  
Styremedlem



## NOTER TIL REGNSKAPET FOR 2021

Årsregnskapet er satt opp i samsvar med regnskapslovens bestemmelser og god regnskapsskikk

### a) Bruk av estimater

Ledelsen har brukt estimater og forutsetninger som har påvirket resultatregnskapet og verdsettelsen av eiendeler og gjeld, samt usikre eiendeler og forpliktelser på balansedagen under utarbeidelsen av årsregnskapet iht god regnskapsskikk.

### b) Valuta

Transaksjoner i utenlandsk valuta omregnes til kursen på transaksjonstidspunktet. Pengeposter i utenlandsk valuta omregnes til norske kroner ved å benytte balansedagens kurs. Ikke-pengeposter som måles til historisk kurs uttrykt i utenlandsk valuta, omregnes til norske kroner ved å benytte valutakursen på transaksjonstidspunktet. Ikke-pengeposter som måles til virkelig verdi uttrykt i utenlandsk valuta, omregnes til valutakursen fastsatt på balansetidspunktet. Valutakursendringer resultatføres løpende i regnskapsperioden.

### c) Salgsinntekter

Inntekter fra salg av varer resultatføres når levering har funnet sted og det vesenligste av risiko og avkastning er overført. Inntekter fra salg av tjenester og langsiktige tilvirkingsprosjekter resultatføres i takt med prosjektets fullføringsgrad, når utfallet av transaksjonen kan estimeres på en pålitelig måte. Fremdriften måles som påløpte timer i forhold til totalt estimerte timer. Når transaksjonens utfall ikke kan estimeres pålitelig, vil kun inntekter tilsvarende påløpte prosjektkostnader inntektsføres. I den perioden det blir identifisert at et prosjekt vil gi et negativt resultat, vil det estimerte tapet på kontrakten bli resultatført i sin helhet.

### d) Skatt

Skattekostnad består av betalbar skatt og endring i utsatt skatt. Utsatt skatt/skattefordel er beregnet på alle forskjeller mellom regnskapsmessig og skattemessig verdi på eiendeler og gjeld. Utsatt skatt er beregnet med 22% på grunnlag av de midlertidige forskjeller som eksisterer mellom regnskapsmessige og skattemessige verdier, samt skattemessig underskudd til fremføring ved utgangen av regnskapsåret. Netto utsatt skattefordel balanseføres i den grad det er sannsynlig at denne kan bli nyttiggjort. Betalbar skatt og utsatt skatt er regnskapsført direkte mot egenkapitalen i den grad skattepostene relaterer seg til egenkapitaltransaksjoner.

### e) Klassifisering og vurdering av balanseposter

Omløpsmidler og kortsiktig gjeld omfatter poster som forfaller til betaling innen ett år etter anskaffelsestidspunktet, samt poster som knytter seg til varekretsløpet. Øvrige poster er klassifisert som anleggsmiddel/langsiktig gjeld. Omløpsmidler vurderes til laveste av anskaffelseskost og virkelig verdi. Kortsiktig gjeld balanseføres til nominelt beløp på opptakstidspunktet. Anleggsmidler vurderes til anskaffelseskost, fratrukket av- og nedskrivninger. Langsiktig gjeld balanseføres til nominelt beløp på etableringstidspunktet.

### f) Forskning og utvikling

Utgifter til utvikling balanseføres i den grad det kan identifiseres en fremtidig økonomisk fordel knyttet til utvikling av en identifiserbar immateriell eiendel og utgiftene kan måles pålitelig. I motsatt fall kostnadsføres slike utgifter løpende. Balanseført utvikling avskrives lineært over økonomisk levetid. Utgifter til forskning kostnadsføres løpende.

### g) Varige driftsmidler

Varige driftsmidler balanseføres og avskrives lineært over driftsmidlets forventede levetid. Direkte vedlikehold kostnadsføres løpende under driftskostnader, mens påkostninger eller forbedringer tillegges driftsmidlets kostpris og avskrives i takt med driftsmidlet. Dersom gjenvinnbart beløp av driftsmidlet er lavere enn balanseført verdi foretas nedskrivning til gjenvinnbart beløp. Gjenvinnbart beløp er det høyeste av netto salgsverdi og verdi i bruk.

Verdi i bruk er nåverdien av de fremtidige kontantstrømmene som eiendelen forventes å generere.



NOTER TIL REGNSKAPET FOR 2021

**h) Fordringer**

Kundefordringer og andre fordringer er oppført i balansen til pålydende etter fradrag for avsetning til forventet tap. Avsetning til tap gjøres på grunnlag av individuelle vurderinger av de enkelte fordringene. I tillegg gjøres det for øvrige kundefordringer en uspesifisert avsetning for å dekke antatt tap på krav.

**i) Kortsiktige plasseringer**

Kortsiktige plasseringer (aksjer og andeler vurdert som omløpsmidler) vurderes til laveste av anskaffelseskost og virkelig verdi på balansedagen. Mottatt utbytte og andre utdelinger fra selskapene inntektsføres som annen finansinntekt.

**j) Pensjoner**

Foretakets forpliktelse overfor den ansatte består i å yte bidrag av nærmere angitt størrelse til den enkeltes pensjons-sparing. Bidraget er endelig i den forstand at fremtidige forhold som lønnsvekst, avkastning på pensjonssparingen o.l. ikke kan utløse justeringer som relaterer seg til tidligere perioders bidrag.

Foretaket eller den ansatte selv bestemmer på hvilken måte sparingen skal organiseres og forvaltes. Bidraget er fastsatt som en fast andel av den ansattes lønn. Den fremtidige pensjon vil avhenge av bidragenes størrelse og avkastningen på pensjonssparingen. Innskuddet er innbetalt til et forsikringsselskap. Foretakets forpliktelse er fullt ut innfridd på tidspunkt for bidragsbetalingen.



## NOTER TIL REGNSKAPET FOR 2021

(alle tall i hele tusen)

Det vesentligste av selskapets aktivitet består i oppføring av bygg. Selskapets prosjekter behandles i samsvar med løpende avregningsmetode. Inntektsføring av kontraktene skjer i takt med beregnet fremdrift (fullføringsgrad). Fullføringsgraden beregnes som påløpne tilvirkningskostnader i forhold til forventede totale tilvirkningskostnader. Kontraktenes inntekter er avtalt. Forventede totale tilvirkningskostnader estimeres basert på en kombinasjon av erfaringstall, oppfølging av effektivitetsmål og beste skjønn. Prosjekter under utførelse fremkommer som nettobeløpet av sum opptjente driftsinntekter fratrukket fakturert / innbetalt fra kunder. I de tilfeller der fakturert og innbetalt fra kunder overstiger opptjente driftsinntekter blir dette presentert som "forskudd fra kunder".

<b>Prosjekter under utførelse</b>	<b>2021</b>	<b>2020</b>
Forskudd fra kunder	0	0
Netto prosjekter under utførelse	0	0
Opptjent, ikke fakturerte inntekter	11 425	6 102

(alle tall i hele tusen)

<b>Lønnskostnader</b>	<b>2021</b>	<b>2020</b>
Lønninger	12 203	11 440
Arbeidsgiveravgift	182	-108
Pensjonskostnader	219	91
Andre ytelser	437	250
<b>Sum</b>	<b>13 041</b>	<b>11 673</b>

Selskapet har i 2021 sysselsatt totalt 22 årsverk.

<b>Ytelser til ledende personer</b>	<b>Styret</b>
Lønn og godtgjørelser	2 340

Det er ikke ytet lån eller stilt garantier til styret eller andre nærstående parter, utover til søsterselskap.

(alle tall i hele tusen)

<b>Årets skattekostnad fordeler seg på:</b>	<b>2021</b>	<b>2020</b>
Betalbar skatt	0	577
Endring i utsatt skatt	-251	-469
<b>Sum skattekostnad</b>	<b>-251</b>	<b>108</b>
<b>Beregning av årets skattegrunnlag:</b>		
Resultat før skattekostnad	-2 015	352
Permanente forskjeller *)	8	140
Endring i midlertidige forskjeller	-1 638	2 131
Overført til fremførbart underskudd		
Fremført underskudd fra tidligere år	0	0
<b>Årets skattegrunnlag</b>	<b>-3 645</b>	<b>2 623</b>



## NOTER TIL REGNSKAPET FOR 2021

(alle tall i hele tusen)

<b>Oversikt over midlertidige forskjeller:</b>	<b>2 021</b>	<b>2 020</b>	Endring
Anleggsmidler	394	635	-241
Tilvirkningskontrakter	5 805	4 096	1 709
Fordringer	-350	-521	171
Fremførbart underskudd	-2 777	0	-2 777
<b>Sum</b>	<b>3 072</b>	<b>4 210</b>	<b>-1 138</b>
<b>22% utsatt skatt</b>	<b>676</b>	<b>926</b>	<b>250</b>
* ) Inkluderer: ikke fradragsberettigede kostnader, som feks representasjon			
**) Skattekostnad i forhold til resultat før skatt			
<b>Skatt på tilbakeført underskudd i balansen</b>	<b>0</b>	<b>0</b>	<b>0</b>

(alle tall i hele tusen)

Varige driftsmidler	Maskiner/a		Sum
	Biler, inventar	nlegg	
Anskaffelseskost pr 01.01.	1 994	612	2 606
Tilgang i året	167	-	167
Avgang i året	-	-	-
<b>Anskaffelseskost 31.12.</b>	<b>2 161</b>	<b>612</b>	<b>2 773</b>
Akkumulerte avskrivninger 31.12.	-1 624	-470	-2 094
Akkumulerte nedskrivninger 31.12.	-	-	-
<b>Balanseført verdi pr. 31.12.</b>	<b>537</b>	<b>142</b>	<b>679</b>
Årets avskrivninger	251	61	312
Årets nedskrivninger	-	-	-

Selskapet benytter lineære avskrivninger for alle varige driftsmidler. Den økonomiske levetiden for driftsmidlene er beregnet til:

* Bygninger og annen fast eiendom	10 år
* Biler	5 år
* Inventar	3-5 år

(alle tall i hele tusen)

	<b>2021</b>	<b>2020</b>
Fordringer med forfall senere enn et år	517	1 497
Langsiktig gjeld med forfall senere enn 5 år, *	5 422	6 788
Gjeld til kredittinstitusjoner	0	0
Annen langsiktig gjeld	0	0
<b>Sum</b>	<b>5 422</b>	<b>6 788</b>

\*Mellomværende med konsernselskaper.



## NOTER TIL REGNSKAPET FOR 2021

<b>Aksjekapitalen består av:</b>	<b>Antall</b>	<b>Pålydende</b>
Aksjer	30	33 500
<b>Sum</b>	<b>1 005 000</b>	

Peyma Entreprenør AS har 1 aksjonær pr 31.12., Peyma Holding AS.

Eiere av morselskapet er styret i datterselskapet.

(alle tall i hele tusen)

	<b>Aksjekapital</b>	<b>Overkurs</b>	<b>Annen EK</b>	<b>Sum</b>
Egenkapital pr 31.12.20	1 005	4 360	2 265	7 630
Konsernbidrag fra søsterselskap	0	0	868	868
Årets resultat ekskl utbytte	0	0	-1 765	-1 765
<b>Egenkapital pr 31.12.21</b>	<b>1 005</b>	<b>4 360</b>	<b>1 368</b>	<b>6 733</b>

Selskapet er pliktig til å ha tjenstepensjonsordning etter lov om obligatorisk tjenstepensjon.  
Selskapets pensjonsordninger tilfredsstiller kravene i denne lov.

Selskapet mottok i 2020 kr 107 865 i tilskudd som tilsvarer 4% av aga-grunnlaget for 3 termin.

Mottatt tilskudd er medtatt under lønnskostnader.



# Stiansen & Co AS

Statsautoriserte revisorer

Til generalforsamlingen i

**Peyma Entreprenør AS**

## UAVHENGIG REVISORS BERETNING

### *Konklusjon*

Vi har revidert Peyma Entreprenør AS' årsregnskap som viser et underskudd på kr 1 764 560. Årsregnskapet består av balanse per 31. desember 2021, resultatregnskap for regnskapsåret avsluttet per denne datoen og noter til årsregnskapet, herunder et sammendrag av viktige regnskapsprinsipper.

Etter vår mening

- oppfyller årsregnskapet gjeldende lovkrav, og
- gir årsregnskapet et rettviseende bilde av selskapets finansielle stilling per 31. desember 2021, og av dets resultat og kontantstrømmer for regnskapsåret avsluttet per denne datoen i samsvar med regnskapslovens regler og god regnskapsskikk i Norge.

### *Grunnlag for konklusjonen*

Vi har gjennomført revisjonen i samsvar med de internasjonale revisjonsstandardene International Standards on Auditing (ISA-ene). Våre oppgaver og plikter i henhold til disse standardene er beskrevet nedenfor under Revisors oppgaver og plikter ved revisjonen av årsregnskapet. Vi er uavhengige av selskapet slik det kreves i lov, forskrift og International Code of Ethics for Professional Accountants (inkludert internasjonale uavhengighetsstandarder) utstedt av the International Ethics Standards Board for Accountants (IESBA-reglene), og vi har overholdt våre øvrige etiske forpliktelser i samsvar med disse kravene. Innhentet revisjonsbevis er etter vår vurdering tilstrekkelig og hensiktsmessig som grunnlag for vår konklusjon.

### *Ledelsens ansvar for årsregnskapet*

Ledelsen (styret og daglig leder) er ansvarlig for å utarbeide årsregnskapet og for at det gir et rettviseende bilde i samsvar med regnskapslovens regler og god regnskapsskikk i Norge. Ledelsen er også ansvarlig for slik intern kontroll som den finner nødvendig for å kunne utarbeide et årsregnskap som ikke inneholder vesentlig feilinformasjon, verken som følge av misligheter eller utilsiktede feil.

Ved utarbeidelsen av årsregnskapet må ledelsen ta standpunkt til selskapets evne til fortsatt drift og opplyse om forhold av betydning for fortsatt drift. Forutsetningen om fortsatt drift skal legges til grunn for årsregnskapet så lenge det ikke er sannsynlig at virksomheten vil bli avvirket.

### *Revisors oppgaver og plikter ved revisjonen av årsregnskapet*

Vårt mål er å oppnå betryggende sikkerhet for at årsregnskapet som helhet ikke inneholder




**Stiansen & Co AS**  
Statsautoriserte revisorer

vesentlig feilinformasjon, verken som følge av misligheter eller utilsiktede feil, og å avgi en revisjonsberetning som inneholder vår konklusjon. Betyggende sikkerhet er en høy grad av sikkerhet, men ingen garanti for at en revisjon utført i samsvar med ISA-ene, alltid vil avdekke vesentlig feilinformasjon som eksisterer. Feilinformasjon kan oppstå som følge av misligheter eller utilsiktede feil. Feilinformasjon blir vurdert som vesentlig dersom den enkeltvis eller samlet med rimelighet kan forventes å påvirke økonomiske beslutninger som brukerne foretar basert på årsregnskapet.

For videre beskrivelse av revisors oppgaver og plikter vises det til <https://revisorforeningen.no/revisjonsberetninger>

Nesbru, 22.06.2022  
**Stiansen & Co AS**

  
Birgithe Killingdalen  
Statsautorisert revisor

Revisjonsberetning for Peyma Entreprenør AS – side 2