



ÅRSREGNSKAPET FOR REGNSKAPSÅRET 2024 - GENERELL INFORMASJON

Enheten

Organisasjonsnummer: 982 022 568
Organisasjonsform: Aksjeselskap
Foretaksnavn: AKERGREN AS
Forretningsadresse: c/o Malling & Co Forvaltning AS
Dronning Mauds gate 10
0250 OSLO

Regnskapsår

Årsregnskapets periode: 01.01.2024 - 31.12.2024

Konsern

Morselskap i konsern: Nei

Regnskapsregler

Regler for små foretak benyttet: Ja
Benyttet ved utarbeidelsen av årsregnskapet til selskapet: Regnskapslovens alminnelige regler

Årsregnskapet fastsatt av kompetent organ

Bekreftet av representant for selskapet: MALLING & CO FORVALTNING AS

Dato for fastsettelse av årsregnskapet: 23.05.2025

Grunnlag for avgivelse

År 2024: Årsregnskapet er elektronisk innlevert
År 2023: Tall er hentet fra elektronisk innlevert årsregnskap fra 2024

Det er ikke krav til at årsregnskapet m.v. som sendes til Regnskapsregisteret er undertegnet. Kontrollen på at dette er utført ligger hos revisor/enhetens øverste organ. Sikkerheten ivaretas ved at innsender har rolle/rettighet for innsending av årsregnskapet via Altinn, og ved at det bekreftes at årsregnskapet er fastsatt av kompetent organ.

Brønnøysundregistrene, 22.06.2025



Brønnøysundregistrene

Brønnøysundregistrene Årsregnskap regnskapsåret 2024 for 982022568

Postadresse: 8910 Brønnøysund

Telefoner: Opplysningstelefonen 75 00 75 00 Telefaks 75 00 75 05

E-post: firmapost@brreg.no Internett: www.brreg.no

Organisasjonsnummer: 974 760 673



Resultatregnskap

Beløp i: NOK	Note	2024	2023
RESULTATREGNSKAP			
Inntekter			
Leieinntekter		2 649 134	3 122 229
Sum inntekter		2 649 134	3 122 229
Kostnader			
Lønnskostnad	1	68 460	68 460
Ordinære avskrivninger	2	462 588	446 256
Annen driftskostnad	1	315 790	342 881
Sum kostnader		846 838	857 597
Driftsresultat		1 802 296	2 264 632
Finansinntekter og finanskostnader			
Annen renteinntekt		44 140	64 945
Sum finansinntekter		44 140	64 945
Annen finanskostnad		2 170	
Sum finanskostnader		2 170	
Netto finans		41 970	64 945
Resultat før skattekostnad		1 844 266	2 329 577
Skattekostnad på resultat	3	406 216	512 490
Årsresultat	4	1 438 050	1 817 087
Årsresultat etter minoritetsinteresser		1 438 050	1 817 087
Totalresultat		1 438 050	1 817 087
Overføringer og disponeringer			
Overført til/fra annen egenkapital		1 438 050	1 817 087
Sum overføringer og disponeringer		1 438 050	1 817 087



Balanse

Beløp i: NOK	Note	2024	2023
BALANSE - EIENDELER			
Anleggsmidler			
Immaterielle eiendeler			
Varige driftsmidler			
Tomter, bygninger o.a. fast eiendom	2	12 026 957	11 799 357
Sum varige driftsmidler	2	12 026 957	11 799 357
Sum anleggsmidler		12 026 957	11 799 357
Omløpsmidler			
Varer			
Fordringer			
Kundefordringer		81 646	194 012
Andre kortsiktige fordringer		827 169	419 378
Sum fordringer		908 815	613 390
Bankinnskudd, kontanter og lignende			
Bankinnskudd, kontanter o.l.		431 463	969 953
Sum bankinnskudd, kontanter og lignende		431 463	969 953
Sum omløpsmidler		1 340 278	1 583 343
SUM EIENDELER		13 367 236	13 382 699
BALANSE - EGENKAPITAL OG GJELD			
Egenkapital			
Innskutt egenkapital			
Aksjekapital	5	300 000	300 000
Overkurs		7 161 641	8 361 641
Sum innskutt egenkapital		7 461 641	8 661 641
Opptjent egenkapital			



Balanse

Beløp i: NOK	Note	2024	2023
Annen egenkapital		3 622 331	2 184 281
Sum opptjent egenkapital		3 622 331	2 184 281
Sum egenkapital	4	11 083 973	10 845 922
Gjeld			
Langsiktig gjeld			
Utsatt skatt	3	1 712 448	1 769 705
Sum avsetninger for forpliktelser		1 712 448	1 769 705
Annen langsiktig gjeld			
Sum langsiktig gjeld		1 712 448	1 769 705
Kortsiktig gjeld			
Leverandørgjeld		38 569	48 850
Betalbar skatt	3	463 473	581 302
Annen kortsiktig gjeld		68 773	136 920
Sum kortsiktig gjeld		570 815	767 072
Sum gjeld		2 283 263	2 536 777
SUM EGENKAPITAL OG GJELD		13 367 236	13 382 699



Brønnøysundregistrene

ÅRSREGNSKAP FOR REGNSKAPSÅRET 2024 - GENERELL INFORMASJON

Journalnummer: 2025 545426

Enheten

Organisasjonsnummer: 982 022 568
Organisasjonsform: Aksjeselskap
Foretaksnavn: AKERGREN AS
Forretningsadresse: c/o Malling & Co Forvaltning AS
Dronning Mauds gate 10
0250 OSLO

Regnskapsår

Årsregnskapets periode: 01.01.2024 - 31.12.2024

Konsern

Morselskap i konsern: Nei

Regnskapsregler

Regler for små foretak benyttet: Ja
Benyttet ved utarbeidelsen av
årsregnskapet til selskapet: Regnskapslovens alminnelige regler

Årsregnskapet fastsatt av kompetent organ

Bekreftet av representant for selskapet: MALLING & CO FORVALTNING AS
Dato for fastsettelse av årsregnskapet: 23.05.2025

Revisjon

Ekstern autorisert regnskapsfører har i løpet av regnskapsåret bistått ved den løpende regnskapsføringen eller utført andre tjenester for selskapet enn å utarbeide årsregnskapet: Ja

Grunnlag for avgivelse

År 2024: Årsregnskap er elektronisk innlevert.
År 2023: Tall er hentet fra elektronisk innlevert årsregnskap fra 2024.

Det er ikke krav til at årsregnskapet m.v. som sendes til Regnskapsregisteret er undertegnet. Kontrollen på at dette er utført ligger hos revisor/enhetens øverste organ. Sikkerheten ivaretas ved at innsender har rolle/rettighet for innsending av årsregnskapet via Altinn, og ved at det bekreftes at årsregnskapet er fastsatt av kompetent organ.

Brønnøysundregistrene, 21.06.2025



Organisasjonsnr: 982 022 568
AKERGREN AS

RESULTATREGNSKAP

Beløp i: NOK	Note	2024	2023
RESULTATREGNSKAP			
Inntekter			
Leieinntekter		2 649 134	3 122 229
Sum inntekter		2 649 134	3 122 229
Kostnader			
Lønnskostnad	1	68 460	68 460
Ordinære avskrivninger	2	462 588	446 256
Annen driftskostnad	1	315 790	342 881
Sum kostnader		846 838	857 597
Driftsresultat		1 802 296	2 264 632
Finansinntekter og finanskostnader			
Annen renteinntekt		44 140	64 945
Sum finansinntekter		44 140	64 945
Annen finanskostnad		2 170	
Sum finanskostnader		2 170	
Netto finans		41 970	64 945
Resultat før skattekostnad		1 844 266	2 329 577
Skattekostnad på resultat	3	406 216	512 490
Årsresultat	4	1 438 050	1 817 087
Årsresultat etter minoritetsinteresser		1 438 050	1 817 087
Totalresultat		1 438 050	1 817 087
Overføringer og disponeringer			
Overført til/fra annen egenkapital		1 438 050	1 817 087
Sum overføringer og disponeringer		1 438 050	1 817 087



Organisasjonsnr: 982 022 568
AKERGREN AS

BALANSE

Beløp i: NOK	Note	2024	2023
--------------	------	------	------

BALANSE - EIENDELER

Anleggsmidler Immaterielle eiendeler

Varige driftsmidler

Tomter, bygninger o.a.

fast eiendom

2

12 026 957

11 799 357

Sum varige driftsmidler

2

12 026 957

11 799 357

Sum anleggsmidler

12 026 957

11 799 357

Omløpsmidler

Varer

Fordringer

Kundefordringer

81 646

194 012

Andre kortsiktige

fordringer

827 169

419 378

Sum fordringer

908 815

613 390

Bankinnskudd, kontanter og lignende

Bankinnskudd, kontanter o.

l.

431 463

969 953

Sum bankinnskudd,

kontanter og lignende

431 463

969 953

Sum omløpsmidler

1 340 278

1 583 343

SUM EIENDELER

13 367 236

13 382 699

BALANSE - EGENKAPITAL OG GJELD

Egenkapital

Innskutt egenkapital

Aksjekapital

5

300 000

300 000

Overkurs

7 161 641

8 361 641

Sum innskutt egenkapital

7 461 641

8 661 641

Opptjent egenkapital

Annen egenkapital

3 622 331

2 184 281

Sum opptjent egenkapital

3 622 331

2 184 281

Sum egenkapital

4

11 083 973

10 845 922

Gjeld

Langsiktig gjeld



Utsatt skatt	3	1 712 448	1 769 705
Sum avsetninger for forpliktelser		1 712 448	1 769 705
Annen langsiktig gjeld			
Sum langsiktig gjeld		1 712 448	1 769 705
Kortsiktig gjeld			
Leverandørgjeld		38 569	48 850
Betalbar skatt	3	463 473	581 302
Annen kortsiktig gjeld		68 773	136 920
Sum kortsiktig gjeld		570 815	767 072
Sum gjeld		2 283 263	2 536 777
SUM EGENKAPITAL OG GJELD		13 367 236	13 382 699



Organisasjonsnr: 982 022 568
AKERGREN AS

NOTEOPPLYSNINGER - SELSKAP - alle poster oppgitt i hele tall

Note

Antall årsverk i regnskapsåret
0.00

Sum Beløp

Balanseført verdi 31.12. Varige driftsmidler Immaterielle eiend.

Konsernregnskap

Morselskapet sitt navn

Forretningskontor for morselskapet

Begrunnelse for at datterselskap er utelatt fra konsolideringen

Samlet beløp - tilknyttet selskap Årets Fjorårets

Samlet beløp - foretak i samme konsern Årets Fjorårets

Samlet beløp - foretak i samme konsern Årets Fjorårets

Samlet beløp - felles kontrollert virksomhet Årets Fjorårets

Pantstillelse Beløp

Beholdning av egne aksjer Antall Pålydende Andel av aksjek.



Årsregnskap 2024 Akergren AS

Resultatregnskap
Balanse
Noter til regnskapet



Org.nr.: 982 022 568



AKERGREN AS

RESULTATREGNSKAP

DRIFTSINNEKTER OG DRIFTSKOSTNADER	Note	2024	2023
DRIFTSINNEKTER			
Leieinntekter		2 649 134	3 122 229
SUM DRIFTSINNEKTER		2 649 134	3 122 229
DRIFTSKOSTNADER			
Lønnskostnad	1	68 460	68 460
Ordinære avskrivninger	2	462 588	446 256
Annen driftskostnad	1	315 790	342 881
SUM DRIFTSKOSTNADER		846 838	857 597
DRIFTSRESULTAT		1 802 296	2 264 632
FINANSPOSTER			
Annen renteinntekt		44 140	64 945
Annen finanskostnad		2 170	0
NETTO FINANSPOSTER		41 970	64 945
RESULTAT FØR SKATTEKOSTNAD		1 844 266	2 329 577
Skattekostnad på resultat	3	406 216	512 490
Resultat		1 438 050	1 817 087
ÅRETS RESULTAT	4	1 438 050	1 817 087
DISPONERING AV ÅRETS RESULTAT			
Utdelt tilleggsutbytte		0	0
Overført til/fra annen egenkapital		1 438 050	1 817 087
SUM DISPONERING		1 438 050	1 817 087



AKERGREN AS

BALANSE

EIENDELER	Note	2024	2023
ANLEGGSMIDLER			
VARIGE DRIFTSMIDLER			
Tomter, bygninger o.a. fast eiendom	2	12 026 957	11 799 357
Sum varige driftsmidler	2	12 026 957	11 799 357
FINANSIELLE ANLEGGSMIDLER			
SUM ANLEGGSMIDLER		12 026 957	11 799 357
OMLØPSMIDLER			
FORDRINGER			
Kundefordringer		81 646	194 012
Andre kortsiktige fordringer		827 169	419 378
Sum fordringer		908 815	613 390
Bankinnskudd, kontanter o.l.		431 463	969 953
SUM OMLØPSMIDLER		1 340 278	1 583 343
SUM EIENDELER		13 367 236	13 382 699



AKERGREN AS

BALANSE

EGENKAPITAL OG GJELD	Note	2024	2023
INNSKUTT EGENKAPITAL			
Aksjekapital	5	300 000	300 000
Overkurs		7 161 641	8 361 641
Sum innskutt egenkapital		7 461 641	8 661 641
OPPTJENT EGENKAPITAL			
Annen egenkapital		3 622 331	2 184 281
Sum opptjent egenkapital		3 622 331	2 184 281
SUM EGENKAPITAL	4	11 083 973	10 845 922
GJELD			
AVSETNING FOR FORPLIKTELSE			
Utsatt skatt	3	1 712 448	1 769 705
Sum avsetning for forpliktelser		1 712 448	1 769 705
KORTSIKTIG GJELD			
Leverandørgjeld		38 569	48 850
Betalbar skatt	3	463 473	581 302
Annen kortsiktig gjeld		68 773	136 920
Sum kortsiktig gjeld		570 815	767 072
SUM GJELD		2 283 263	2 536 777
SUM EGENKAPITAL OG GJELD		13 367 236	13 382 699

Oslo, , 23.05.2025
Styret i Akergren AS

John Sissener Dennis
Styreleder

Rene Clark Dennis
Styremedlem

Alfred Littleton Dennis
Styremedlem



Akergren AS

REGNSKAPSPRINSIPPER

Årsregnskapet er satt opp i samsvar med regnskapslovens bestemmelser og god regnskapsskikk. Regnskapet er utarbeidet under forutsetningen om fortsatt drift.

SKATT

Skattekostnad består av betalbar skatt og endring i utsatt skatt. Utsatt skatt/skattefordel er beregnet på alle forskjeller mellom regnskapsmessig og skattemessig verdi på eiendeler og gjeld. Utsatt skatt er beregnet med 22% på grunnlag av de midlertidige forskjeller som eksisterer mellom regnskapsmessige og skattemessige verdier, samt skattemessig underskudd til fremføring ved utgangen av regnskapsåret. Netto utsatt skattefordel balanseføres i den grad det er sannsynlig at denne kan bli utnyttet. Betalbar skatt og utsatt skatt er regnskapsført direkte mot egenkapitalen i den grad skattepostene relaterer seg til poster ført direkte mot egenkapitalen.

KLASSIFISERING OG VURDERING AV BALANSEPOSTER

Omløpsmidler og kortsiktig gjeld omfatter poster som forfaller til betaling innen ett år etter anskaffelsestidspunktet, samt poster som knytter seg til varekretsløpet. Øvrige poster er klassifisert som anleggsmiddel/langsiktig gjeld.

Omløpsmidler vurderes til laveste av anskaffelseskost og virkelig verdi. Kortsiktig gjeld balanseføres til nominelt beløp på opptakstidspunktet.

Anleggsmidler vurderes til anskaffelseskost, fratrukket av- og nedskrivninger. Langsiktig gjeld balanseføres til nominelt beløp på etableringstidspunktet.

VARIGE DRIFTSMIDLER

Varige driftsmidler balanseføres og avskrives lineært over driftsmidlets forventede levetid. Vesentlige driftsmidler som består av betydelige komponenter med ulik levetid er dekomponert med ulik avskrivningstid for de ulike komponentene. Direkte vedlikehold av driftsmidler kostnadsføres løpende under driftskostnader, mens påkostninger eller forbedringer tillegges driftsmidlets kostpris og avskrives i takt med driftsmidlet. Dersom gjenvinnbart beløp av driftsmiddelet er lavere enn balanseført verdi foretas nedskrivning til gjenvinnbart beløp. Gjenvinnbart beløp er det høyeste av netto salgsverdi og verdi i bruk. Verdi i bruk er nåverdien av de fremtidige kontantstrømmene som eiendelen forventes å generere.

FORDRINGER

Kundefordringer og andre fordringer er oppført i balansen til pålydende etter fradrag for avsetning til forventet tap. Avsetning til tap gjøres på grunnlag av individuelle vurderinger av de enkelte fordringene. I tillegg gjøres det for øvrige kundefordringer en uspesifisert avsetning for å dekke antatt tap på krav.

INNETEKTER

Leieinntekter inntektsføres i takt med leieperioden og ihht. opptjeningsprinsippet.



Akergren AS

Note 1 Lønnskostnader og ytelser, godtgjørelser til daglig leder, styret og revisor

LØNSKOSTNADER

	2024	2023
Lønninger	51 540	68 460
Arbeidsgiveravgift	16 920	0
Sum	68 460	68 460

Selskapet har i 2024 sysselsatt 0 årsverk, lønnskostnader er relatert til styrehonorar.

NOTE 2 ANLEGGSMIDLER

	Bygg	Teknisk Installasjon	Tomt	Sum varige driftsmidler
Anskaffelseskost 01.01.	19 831 859	744 287	175 000	20 751 146
Tilgang kjøpte driftsmidler	590 535	99 654	0	690 189
Anskaffelseskost 31.12.	20 422 394	843 941	175 000	21 441 335
Akkumulerte avskrivninger 31.12.2024	8 972 700	441 677	0	9 414 377
Bokført verdi per 31.12.	11 449 693	402 264	175 000	12 026 957
Årets avskrivninger	405 495	57 093	0	462 588
Avskrivningssatser	50 år	15 år	0 år	



Akergren AS

Note 3 Skatt

Årets skattekostnad	2024	2023
Resultatført skatt på ordinært resultat:		
Betalbar skatt	463 473	581 302
Endring i utsatt skatt	-57 257	-68 812
Skattekostnad ordinært resultat	406 216	512 490
Skattepliktig inntekt:		
Resultat før skatt	1 844 266	2 329 577
Permanente forskjeller	2 170	-78
Endring i midlertidige forskjeller	260 260	312 783
Skattepliktig inntekt	2 106 696	2 642 282
Betalbar skatt i balansen:		
Betalbar skatt på årets resultat	463 473	581 302
Sum betalbar skatt i balansen	463 473	581 302

Skatteeffekten av midlertidige forskjeller som har gitt opphav til utsatt skatt og utsatte skattefordeler, spesifisert på typer av midlertidige forskjeller

	2024	2023	Endring
Varige driftsmidler	7 783 853	8 044 112	260 260
Sum	7 783 853	8 044 112	260 260
Grunnlag for utsatt skatt	7 783 853	8 044 112	260 260
Utsatt skatt (22 %)	1 712 448	1 769 705	57 257

NOTE 4 EGENKAPITAL

	Aksjekapital	Overkurs	Annen egenkapital	Sum egenkapital
Pr. 31.12.2023	300 000	8 361 641	2 184 281	10 845 922
Tilbakebetaling av kapital	0	-1 200 000	0	-1 200 000
Årets resultat	0		1 438 050	1 438 050
Pr 31.12.2024	300 000	7 161 641	3 622 331	11 083 973



Akergren AS

Note 5 Aksjonærer

AKSJEKAPITALEN I AKERGREN AS PR. 31.12 BESTÅR AV:

	Antall	Pålydende	Bokført
Ordinære aksjer	1 000	300,0	300 000
Sum	1 000		300 000

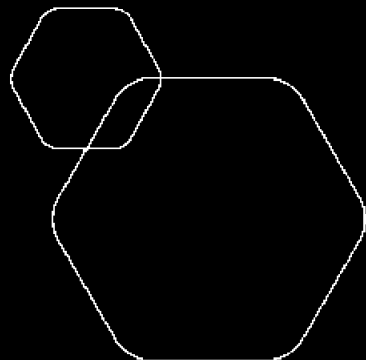
EIERSTRUKTUR

De største aksjonærene i % pr. 31.12 var:

	Ordinære	Eierandel	Stemmeandel
John Sissener Dennis	334	33,4	33,4
Alfred L. Dennis	333	33,3	33,3
Renè C. Dennis	333	33,3	33,3
Totalt antall aksjer	1 000	100,0	100,0

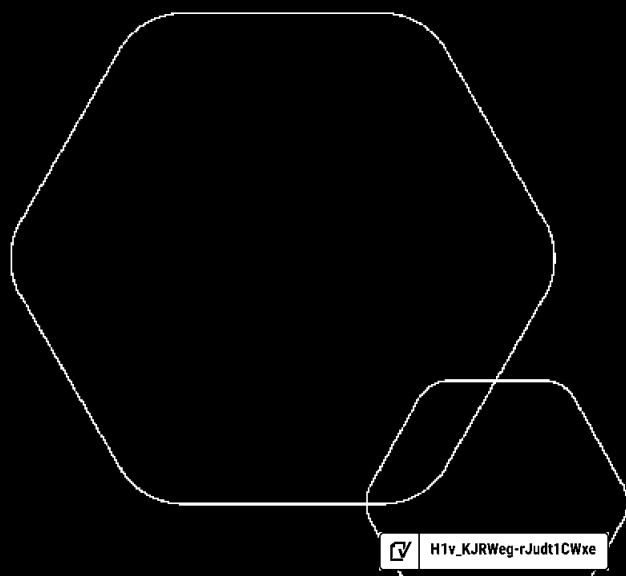
AKSJER EIET AV MEDLEMMER I STYRET OG DAGLIG LEDER:

Navn	Verv	Ordinære
John Sissener Dennis	Styreleder	334
Totalt antall aksjer		334



Årsregnskap 2024 Akergren AS

Resultatregnskap
Balanse
Noter til regnskapet



Org.nr.: 982 022 568

 H1v_KJRWeg-rJudt1CWxe



AKERGREN AS

RESULTATREGNSKAP

DRIFTSINNEKTER OG DRIFTSKOSTNADER	Note	2024	2023
DRIFTSINNEKTER			
Leieinntekter		2 649 134	3 122 229
SUM DRIFTSINNEKTER		2 649 134	3 122 229
DRIFTSKOSTNADER			
Lønnskostnad	1	68 460	68 460
Ordinære avskrivninger	2	462 588	446 256
Annen driftskostnad	1	315 790	342 881
SUM DRIFTSKOSTNADER		846 838	857 597
DRIFTSRESULTAT		1 802 296	2 264 632
FINANSPOSTER			
Annen renteinntekt		44 140	64 945
Annen finanskostnad		2 170	0
NETTO FINANSPOSTER		41 970	64 945
RESULTAT FØR SKATTEKOSTNAD		1 844 266	2 329 577
Skattekostnad på resultat	3	406 216	512 490
Resultat		1 438 050	1 817 087
ÅRETS RESULTAT	4	1 438 050	1 817 087
DISPONERING AV ÅRETS RESULTAT			
Utdelt tilleggsutbytte		0	0
Overført til/fra annen egenkapital		1 438 050	1 817 087
SUM DISPONERING		1 438 050	1 817 087



AKERGREN AS

BALANSE

EIENDELER	Note	2024	2023
ANLEGGSMIDLER			
VARIGE DRIFTSMIDLER			
Tomter, bygninger o.a. fast eiendom	2	12 026 957	11 799 357
Sum varige driftsmidler	2	12 026 957	11 799 357
FINANSIELLE ANLEGGSMIDLER			
SUM ANLEGGSMIDLER		12 026 957	11 799 357
OMLØPSMIDLER			
FORDRINGER			
Kundefordringer		81 646	194 012
Andre kortsiktige fordringer		827 169	419 378
Sum fordringer		908 815	613 390
Bankinnskudd, kontanter o.l.		431 463	969 953
SUM OMLØPSMIDLER		1 340 278	1 583 343
SUM EIENDELER		13 367 236	13 382 699

AKERGREN AS

SIDE 3

 H1v_KJRWeg-rJudt1CWxe



AKERGREN AS

BALANSE

EGENKAPITAL OG GJELD	Note	2024	2023
INNSKUTT EGENKAPITAL			
Aksjekapital	5	300 000	300 000
Overkurs		7 161 641	8 361 641
Sum innskutt egenkapital		7 461 641	8 661 641
OPPTJENT EGENKAPITAL			
Annen egenkapital		3 622 331	2 184 281
Sum opptjent egenkapital		3 622 331	2 184 281
SUM EGENKAPITAL	4	11 083 973	10 845 922
GJELD			
AVSETNING FOR FORPLIKTELSE			
Utsatt skatt	3	1 712 448	1 769 705
Sum avsetning for forpliktelser		1 712 448	1 769 705
KORTSIKTIG GJELD			
Leverandørgjeld		38 569	48 850
Betalbar skatt	3	463 473	581 302
Annen kortsiktig gjeld		68 773	136 920
Sum kortsiktig gjeld		570 815	767 072
SUM GJELD		2 283 263	2 536 777
SUM EGENKAPITAL OG GJELD		13 367 236	13 382 699

Oslo,
Styret i Akergren AS

John Sissener Dennis
Styreleder

Rene Clark Dennis
Styremedlem

Alfred Littleton Dennis
Styremedlem



Akergren AS

REGNSKAPSPRINSIPPER

Årsregnskapet er satt opp i samsvar med regnskapslovens bestemmelser og god regnskapsskikk. Regnskapet er utarbeidet under forutsetningen om fortsatt drift.

SKATT

Skattekostnad består av betalbar skatt og endring i utsatt skatt. Utsatt skatt/skattefordel er beregnet på alle forskjeller mellom regnskapsmessig og skattemessig verdi på eiendeler og gjeld. Utsatt skatt er beregnet med 22% på grunnlag av de midlertidige forskjeller som eksisterer mellom regnskapsmessige og skattemessige verdier, samt skattemessig underskudd til fremføring ved utgangen av regnskapsåret. Netto utsatt skattefordel balanseføres i den grad det er sannsynlig at denne kan bli utnyttet. Betalbar skatt og utsatt skatt er regnskapsført direkte mot egenkapitalen i den grad skattepostene relaterer seg til poster ført direkte mot egenkapitalen.

KLASSIFISERING OG VURDERING AV BALANSEPOSTER

Omløpsmidler og kortsiktig gjeld omfatter poster som forfaller til betaling innen ett år etter anskaffelsestidspunktet, samt poster som knytter seg til varekretsløpet. Øvrige poster er klassifisert som anleggsmiddel/langsiktig gjeld.

Omløpsmidler vurderes til laveste av anskaffelseskost og virkelig verdi. Kortsiktig gjeld balanseføres til nominelt beløp på opptakstidspunktet.

Anleggsmidler vurderes til anskaffelseskost, fratrukket av- og nedskrivninger. Langsiktig gjeld balanseføres til nominelt beløp på etableringstidspunktet.

VARIGE DRIFTSMIDLER

Varige driftsmidler balanseføres og avskrives lineært over driftsmidlets forventede levetid. Vesentlige driftsmidler som består av betydelige komponenter med ulik levetid er dekomponert med ulik avskrivningstid for de ulike komponentene. Direkte vedlikehold av driftsmidler kostnadsføres løpende under driftskostnader, mens påkostninger eller forbedringer tillegges driftsmidlets kostpris og avskrives i takt med driftsmidlet. Dersom gjenvinnbart beløp av driftsmiddelet er lavere enn balanseført verdi foretas nedskrivning til gjenvinnbart beløp. Gjenvinnbart beløp er det høyeste av netto salgsverdi og verdi i bruk. Verdi i bruk er nåverdien av de fremtidige kontantstrømmene som eiendelen forventes å generere.

FORDRINGER

Kundefordringer og andre fordringer er oppført i balansen til pålydende etter fradrag for avsetning til forventet tap. Avsetning til tap gjøres på grunnlag av individuelle vurderinger av de enkelte fordringene. I tillegg gjøres det for øvrige kundefordringer en uspesifisert avsetning for å dekke antatt tap på krav.

INNETEKTER

Leieinntekter inntektsføres i takt med leieperioden og ihht. opptjeningsprinsippet.

 H1v_KJRWeg-rJudt1CWxe



Akergren AS

Note 1 Lønnskostnader og ytelser, godtgjørelser til daglig leder, styret og revisor

LØNSKOSTNADER

	2024	2023
Lønninger	51 540	68 460
Arbeidsgiveravgift	16 920	0
Sum	68 460	68 460

Selskapet har i 2024 sysselsatt 0 årsverk, lønnskostnader er relatert til styrehonorar.

NOTE 2 ANLEGGSMIDLER

	Bygg	Teknisk Installasjon	Tomt	Sum varige driftsmidler
Anskaffelseskost 01.01.	19 831 859	744 287	175 000	20 751 146
Tilgang kjøpte driftsmidler	590 535	99 654	0	690 189
Anskaffelseskost 31.12.	20 422 394	843 941	175 000	21 441 335
Akkumulerte avskrivninger 31.12.2024	8 972 700	441 677	0	9 414 377
Bokført verdi per 31.12.	11 449 693	402 264	175 000	12 026 957
Årets avskrivninger	405 495	57 093	0	462 588
Avskrivningssatser	50 år	15 år	0 år	

 H1v_KJRWeg-rJudt1CWxe



Akergren AS

Note 3 Skatt

Årets skattekostnad	2024	2023
Resultatført skatt på ordinært resultat:		
Betalbar skatt	463 473	581 302
Endring i utsatt skatt	-57 257	-68 812
Skattekostnad ordinært resultat	406 216	512 490
Skattepliktig inntekt:		
Resultat før skatt	1 844 266	2 329 577
Permanente forskjeller	2 170	-78
Endring i midlertidige forskjeller	260 260	312 783
Skattepliktig inntekt	2 106 696	2 642 282
Betalbar skatt i balansen:		
Betalbar skatt på årets resultat	463 473	581 302
Sum betalbar skatt i balansen	463 473	581 302

Skatteeffekten av midlertidige forskjeller som har gitt opphav til utsatt skatt og utsatte skattefordeler, spesifisert på typer av midlertidige forskjeller

	2024	2023	Endring
Varige driftsmidler	7 783 853	8 044 112	260 260
Sum	7 783 853	8 044 112	260 260
Grunnlag for utsatt skatt	7 783 853	8 044 112	260 260
Utsatt skatt (22 %)	1 712 448	1 769 705	57 257

NOTE 4 EGENKAPITAL

	Aksjekapital	Overkurs	Annen egenkapital	Sum egenkapital
Pr. 31.12.2023	300 000	8 361 641	2 184 281	10 845 922
Tilbakebetaling av kapital	0	-1 200 000	0	-1 200 000
Årets resultat	0		1 438 050	1 438 050
Pr 31.12.2024	300 000	7 161 641	3 622 331	11 083 973

 H1v_KJRWeg-rJudt1CWxe



Akergren AS

Note 5 Aksjonærer

AKSJEKAPITALEN I AKERGREN AS PR. 31.12 BESTÅR AV:

	Antall	Pålydende	Bokført
Ordinære aksjer	1 000	300,0	300 000
Sum	1 000		300 000

EIERSTRUKTUR

De største aksjonærene i % pr. 31.12 var:

	Ordinære	Eierandel	Stemmeandel
John Sissener Dennis	334	33,4	33,4
Alfred L. Dennis	333	33,3	33,3
Renè C. Dennis	333	33,3	33,3
Totalt antall aksjer	1 000	100,0	100,0

AKSJER EIET AV MEDLEMMER I STYRET OG DAGLIG LEDER:

Navn	Verv	Ordinære
John Sissener Dennis	Styreleder	334
Totalt antall aksjer		334



Document history

Document summary

COMPLETED BY ALL:

28.05.2025 11:31

SENT BY OWNER:

Nadina Mesic · 23.05.2025 14:26

DOCUMENT ID:

rJudt1CWxe

ENVELOPE ID:

H1v_KJRWeg-rJudt1CWxe

DOCUMENT NAME:

Akergren AS 22.05.25.pdf

8 pages

SHA-512:5f9b588b7cdc2022efae43264fdc76543ab7136eaddf6bf
e5523cdec7bee1c553e90be45339f4b95ec5c57fd09595
c30329cbb8e00a1437a1697a1832e746511

Activity log

RECIPIENT	ACTION*	TIMESTAMP (GET)	METHOD	DETAILS
John Dennis	Signed	23.05.2025 17:37	Email	IP: 92.105.65.43
johnsissenerdennis@gmail.com	Authenticated	23.05.2025 17:37	Low	IP: 92.105.65.43
Alfred Dennis	Signed	27.05.2025 15:48	Email	IP: 71.114.81.210
adennis2@verizon.net	Authenticated	27.05.2025 15:44	Low	IP: 71.114.81.210
Rene Dennis	Signed	28.05.2025 11:31	Email	IP: 71.171.108.177
rdennis@tiggr.org	Authenticated	28.05.2025 11:30	Low	IP: 71.171.108.177

* Action describes both the signing and authentication performed by each recipient. Authentication refers to the ID method used to access the document.

Verified ensures that the document has been signed according to the method stated above.

Copies of signed documents are securely stored by Verified.

To review the signature validity, please open this PDF using Adobe Reader.



GDPR
compliant



eIDAS
standard



PAdES
sealed



Attachments

No attachments related to this document

Custom events

No custom events related to this document

Verified ensures that the document has been signed according to the method stated above.

Copies of signed documents are securely stored by Verified.

To review the signature validity, please open this PDF using Adobe Reader.



GDPR
compliant



eIDAS
standard



PADES
sealed



PKF ReVisjon AS
Sandakerveien 114A
0484 Oslo

+47 22 78 28 00
post@pkf.no
pkf.no

Org./revisornr. 983 773 370
Medlem av Den norske Revisorforening

Til generalforsamlingen i
Akergren AS

UAVHENGIG REVISORS BERETNING FOR 2024

Konklusjon

Vi har revidert årsregnskapet til Akergren AS som viser et overskudd på kr 1 438 050. Årsregnskapet består av balanse per 31. desember 2024, resultatregnskap for regnskapsåret avsluttet per denne datoen og noter til årsregnskapet, herunder et sammendrag av viktige regnskapsprinsipper. Etter vår mening

- oppfyller årsregnskapet gjeldende lovkrav, og
- gir årsregnskapet et rettviseende bilde av selskapets finansielle stilling per 31. desember 2024, og av dets resultat for regnskapsåret avsluttet per denne datoen i samsvar med regnskapslovens regler og god regnskapsskikk i Norge.

Grunnlag for konklusjonen

Vi har gjennomført revisjonen i samsvar med den internasjonale revisjonsstandarden for revisjon av regnskap til mindre komplekse enheter (ISA for MKE). Våre oppgaver og plikter i henhold til disse standardene er beskrevet nedenfor under Revisors oppgaver og plikter ved revisjonen av årsregnskapet. Vi er uavhengige av selskapet slik det kreves i lov, forskrift og International Code of Ethics for Professional Accountants (inkludert internasjonale uavhengighetsstandarder) utstedt av International Ethics Standards Board for Accountants (IESBA-reglene), og vi har overholdt våre øvrige etiske forpliktelser i samsvar med disse kravene. Innhentet revisjonsbevis er etter vår vurdering tilstrekkelig og hensiktsmessig som grunnlag for vår konklusjon.

Ledelsens ansvar for årsregnskapet

Styret og daglig leder (ledelsen) er ansvarlig for å utarbeide årsregnskapet og for at det gir et rettviseende bilde i samsvar med regnskapslovens regler og god regnskapsskikk i Norge. Ledelsen er også ansvarlig for slik intern kontroll som den finner nødvendig for å kunne utarbeide et årsregnskap som ikke inneholder vesentlig feilinformasjon, verken som følge av misligheter eller utilsiktede feil.

Ved utarbeidelsen av årsregnskapet må ledelsen ta standpunkt til selskapets evne til fortsatt drift og opplyse om forhold av betydning for fortsatt drift. Forutsetningen om fortsatt drift skal legges til grunn for årsregnskapet så lenge det ikke er sannsynlig at virksomheten vil bli avvirket.

PKF ReVisjon AS er medlem av PKF Global, et nettverk av medlemselskaper i PKF International Limited. Medlemmene er selvstendige juridisk uavhengige selskaper, og fraskriver seg ethvert ansvar for arbeid eller manglende arbeid utført av andre individuelle selskapsmedlem eller samarbeidende selskap(er).




Revisors oppgaver og plikter ved revisjon av årsregnskapet

Vårt mål er å oppnå betryggende sikkerhet for at årsregnskapet som helhet ikke inneholder vesentlig feilinformasjon, verken som følge av misligheter eller utilsiktede feil, og å avgi en revisjonsberetning som inneholder vår konklusjon. Betryggende sikkerhet er en høy grad av sikkerhet, men ingen garanti for at en revisjon utført i samsvar med ISA for MKE, alltid vil avdekke vesentlig feilinformasjon. Feilinformasjon kan oppstå som følge av misligheter eller utilsiktede feil. Feilinformasjon er å anse som vesentlig dersom den enkeltvis eller samlet med rimelighet kan forventes å påvirke de økonomiske beslutningene som brukerne foretar, på grunnlag av årsregnskapet.

For videre beskrivelse av revisors oppgaver og plikter vises det til <https://revisorforeningen.no/revisjonsberetninger>

Oslo, 23. mai 2025
PKF REVISJON AS



Jørn Hovland

statsautorisert revisor