



ÅRSREGNSKAPET FOR REGNSKAPSÅRET 2018 - GENERELL INFORMASJON

Enheten

Organisasjonsnummer: 979 894 503
Organisasjonsform: Aksjeselskap
Foretaksnavn: EIKÅS SAGBRUK AS
Forretningsadresse: Eikenveien 710
4596 EIKEN

Regnskapsår

Årsregnskapets periode: 01.01.2018 - 31.12.2018

Konsern

Morselskap i konsern: Nei

Regnskapsregler

Regler for små foretak benyttet: Nei
Benyttet ved utarbeidelsen av årsregnskapet til selskapet: Regnskapslovens alminnelige regler

Årsregnskapet fastsatt av kompetent organ

Bekreftet av representant for selskapet: PRICEWATERHOUSECOOPERS AS

Dato for fastsettelse av årsregnskapet: 20.06.2019

Grunnlag for avgivelse

År 2018: Årsregnskapet er elektronisk innlevert
År 2017: Tall er hentet fra elektronisk innlevert årsregnskap fra 2018

Det er ikke krav til at årsregnskapet m.v. som sendes til Regnskapsregisteret er undertegnet. Kontrollen på at dette er utført ligger hos revisor/enhetens øverste organ. Sikkerheten ivaretas ved at innsender har rolle/rettighet for innsending av årsregnskapet via Altinn, og ved at det bekreftes at årsregnskapet er fastsatt av kompetent organ.



Brønnøysundregistrene

Brønnøysundregistrene Årsregnskap regnskapsåret 2018 for 979894503

Postadresse: 8910 Brønnøysund

Telefoner: Opplysningstelefonen 75 00 75 00 Telefaks 75 00 75 05

E-post: firmapost@brreg.no Internett: www.brreg.no

Organisasjonsnummer: 974 760 673



Resultatregnskap

Beløp i: NOK	Note	2018	2017
RESULTATREGNSKAP			
Inntekter			
Salgsinntekt	9	89 190 693	83 806 878
Sum inntekter		89 190 693	83 806 878
Kostnader			
Endring i beholdning av varer under tilvirkning og ferdig tilvirkede varer	8	876 455	-1 739 517
Varekostnad		48 201 622	46 996 026
Lønnskostnad	7	19 494 875	18 094 848
Avskrivning på varige driftsmidler og immaterielle eiendeler	1, 11	3 229 484	3 322 886
Annen driftskostnad	7	12 786 705	13 262 360
Sum kostnader		84 589 140	79 936 603
Driftsresultat		4 601 553	3 870 275
Finansinntekter og finanskostnader			
Annen renteinntekt		252 659	236 913
Annen finansinntekt	10	69 048	18 960
Sum finansinntekter		321 707	255 873
Annen rentekostnad	2	718 300	794 237
Annen finanskostnad	10	5 030	30 353
Sum finanskostnader		723 329	824 590
Netto finans		-401 622	-568 717
Ordinært resultat før skattekostnad		4 199 931	3 301 558
Skattekostnad på ordinært resultat	6	743 631	559 533
Ordinært resultat etter skattekostnad		3 456 300	2 742 025
Årsresultat		3 456 300	2 742 025
Årsresultat etter minoritetsinteresser		3 456 300	2 742 025
Totalresultat		3 456 300	2 742 025



Resultatregnskap

Beløp i: NOK	Note	2018	2017
Overføringer og disponeringer			
Utbytte	4		
Overføringer til/fra annen egenkapital	4, 4	3 456 300	2 742 025
Sum overføringer og disponeringer		3 456 300	2 742 025



Balanse

Beløp i: NOK	Note	2018	2017
BALANSE - EIENDELER			
Anleggsmidler			
Immaterielle eiendeler			
Utsatt skattefordel	7		
Varige driftsmidler			
Tomter, bygninger og annen fast eiendom	1, 2	2 484 961	446 014
Maskiner og anlegg	1, 2, 11	30 625 212	31 678 673
Driftsløsøre, inventar, verktøy, kontormaskiner og lignende	1, 2		
Sum varige driftsmidler		33 110 173	32 124 687
Sum anleggsmidler		33 110 173	32 124 687
Omløpsmidler			
Varer			
Sum varer	2, 8	29 510 565	26 601 135
Fordringer			
Kundefordringer	2	10 569 088	9 162 372
Andre fordringer		513 798	350 655
Sum fordringer		11 082 886	9 513 027
Bankinnskudd, kontanter og lignende			
Bankinnskudd, kontanter og lignende	3	4 755 169	12 517 607
Sum bankinnskudd, kontanter og lignende		4 755 169	12 517 607
Sum omløpsmidler		45 348 620	48 631 769
SUM EIENDELER		78 458 793	80 756 456

BALANSE - EGENKAPITAL OG GJELD

Egenkapital

Innskutt egenkapital



Balanse

Beløp i: NOK	Note	2018	2017
Selskapskapital	4, 5	3 000 000	3 000 000
Overkurs	4	14 750	14 750
Sum innskutt egenkapital		3 014 750	3 014 750
Opptjent egenkapital			
Annen egenkapital	4	39 972 488	38 016 189
Sum opptjent egenkapital		39 972 488	38 016 189
Sum egenkapital		42 987 238	41 030 939
Gjeld			
Langsiktig gjeld			
Utsatt skatt	6	4 447 823	4 815 112
Sum avsetninger for forpliktelser		4 447 823	4 815 112
Annen langsiktig gjeld			
Gjeld til kredittinstitusjoner	2	18 666 660	21 888 884
Øvrig langsiktig gjeld	2, 11	2 094 198	2 738 648
Sum annen langsiktig gjeld		20 760 858	24 627 532
Sum langsiktig gjeld		25 208 681	29 442 644
Kortsiktig gjeld			
Leverandørgjeld		4 795 538	5 689 831
Betalbar skatt	6	1 110 920	437 885
Skyldige offentlige avgifter		2 195 211	2 138 143
Annen kortsiktig gjeld		2 161 205	2 017 014
Sum kortsiktig gjeld		10 262 874	10 282 873
Sum gjeld		35 471 555	39 725 517
SUM EGENKAPITAL OG GJELD		78 458 793	80 756 456



Til generalforsamlingen i Eikås Sagbruk AS

Uavhengig revisors beretning

Uttalelse om revisjonen av årsregnskapet

Konklusjon

Vi har revidert Eikås Sagbruk AS' årsregnskap som består av balanse per 31. desember 2018, resultatregnskap og kontantstrømoppstilling for regnskapsåret avsluttet per denne datoen og noter til årsregnskapet, herunder et sammendrag av viktige regnskapsprinsipper.

Etter vår mening er det medfølgende årsregnskapet avgitt i samsvar med lov og forskrifter og gir et rettviseende bilde av selskapets finansielle stilling per 31. desember 2018, og av dets resultater og kontantstrømmer for regnskapsåret avsluttet per denne datoen i samsvar med regnskapslovens regler og god regnskapsskikk i Norge.

Grunnlag for konklusjonen

Vi har gjennomført revisjonen i samsvar med lov, forskrift og god revisjonsskikk i Norge, herunder de internasjonale revisjonsstandardene International Standards on Auditing (ISA-ene). Våre oppgaver og plikter i henhold til disse standardene er beskrevet i Revisors oppgaver og plikter ved revisjon av årsregnskapet. Vi er uavhengige av selskapet slik det kreves i lov og forskrift, og har overholdt våre øvrige etiske forpliktelser i samsvar med disse kravene. Etter vår oppfatning er innhentet revisjonsbevis tilstrekkelig og hensiktsmessig som grunnlag for vår konklusjon.

Øvrig informasjon

Ledelsen er ansvarlig for øvrig informasjon. Øvrig informasjon omfatter informasjon i årsrapporten bortsett fra årsregnskapet og den tilhørende revisjonsberetningen.

Vår uttalelse om revisjonen av årsregnskapet dekker ikke øvrig informasjon, og vi attesterer ikke den øvrige informasjonen.

I forbindelse med revisjonen av årsregnskapet er det vår oppgave å lese øvrig informasjon med det formål å vurdere hvorvidt det foreligger vesentlig inkonsistens mellom øvrig informasjon og årsregnskapet, kunnskap vi har opparbeidet oss under revisjonen, eller hvorvidt den tilsynelatende inneholder vesentlig feilinformasjon.

Dersom vi konkluderer med at den øvrige informasjonen inneholder vesentlig feilinformasjon er vi pålagt å rapportere det. Vi har ingenting å rapportere i så henseende.

Styrets og daglig leders ansvar for årsregnskapet

Styret og daglig leder (ledelsen) er ansvarlig for å utarbeide årsregnskapet i samsvar med lov og forskrifter, herunder for at det gir et rettviseende bilde i samsvar med regnskapslovens regler og god regnskapsskikk i Norge. Ledelsen er også ansvarlig for slik internkontroll som den finner nødvendig

PricewaterhouseCoopers AS, Gravane 26, Postboks 447, NO-4664 Kristiansand

T: 02316, org. no.: 987 009 713 MVA, www.pwc.no

Statsautoriserte revisorer, medlemmer av Den norske Revisorforening og autorisert regnskapsførerselskap



Uavhengig revisors beretning - Eikås Sagbruk AS

for å kunne utarbeide et årsregnskap som ikke inneholder vesentlig feilinformasjon, verken som følge av misligheter eller utilsiktede feil.

Ved utarbeidelsen av årsregnskapet må ledelsen ta standpunkt til selskapets evne til fortsatt drift og opplyse om forhold av betydning for fortsatt drift. Forutsetningen om fortsatt drift skal legges til grunn for årsregnskapet så lenge det ikke er sannsynlig at virksomheten vil bli avviklet.

Revisors oppgaver og plikter ved revisjonen av årsregnskapet

Vårt mål med revisjonen er å oppnå betryggende sikkerhet for at årsregnskapet som helhet ikke inneholder vesentlig feilinformasjon, verken som følge av misligheter eller utilsiktede feil, og å avgi en revisjonsberetning som inneholder vår konklusjon. Betryggende sikkerhet er en høy grad av sikkerhet, men ingen garanti for at en revisjon utført i samsvar med lov, forskrift og god revisjonsskikk i Norge, herunder ISA-ene, alltid vil avdekke vesentlig feilinformasjon som eksisterer. Feilinformasjon kan oppstå som følge av misligheter eller utilsiktede feil. Feilinformasjon blir vurdert som vesentlig dersom den enkeltvis eller samlet med rimelighet kan forventes å påvirke økonomiske beslutninger som brukerne foretar basert på årsregnskapet.

For videre beskrivelse av revisors oppgaver og plikter vises det til:
<https://revisorforeningen.no/revisjonsberetninger>

Uttalelse om andre lovmessige krav

Konklusjon om årsberetningen

Basert på vår revisjon av årsregnskapet som beskrevet ovenfor, mener vi at opplysningene i årsberetningen om årsregnskapet og forutsetningen om fortsatt drift er konsistente med årsregnskapet og i samsvar med lov og forskrifter.

Konklusjon om registrering og dokumentasjon

Basert på vår revisjon av årsregnskapet som beskrevet ovenfor, og kontrollhandlinger vi har funnet nødvendig i henhold til internasjonal standard for attestasjonsoppdrag (ISAE) 3000 «Attestasjonsoppdrag som ikke er revisjon eller forenklet revisorkontroll av historisk finansiell informasjon», mener vi at ledelsen har oppfylt sin plikt til å sørge for ordentlig og oversiktlig registrering og dokumentasjon av selskapets regnskapsopplysninger i samsvar med lov og god bokføringskikk i Norge.

Kristiansand, 20. juni 2019
PricewaterhouseCoopers AS

Svein G Olsen
Statsautorisert revisor
(elektronisk signert)

(2)



Revisjonsberetning Eikås Sagbruk AS 2018

Signers:

<i>Name</i>	<i>Method</i>	<i>Date</i>
Olsen, Svein Gunnar	BANKID_MOBILE	2019-06-20 14:40

This document package contains:

- Closing page (this page)
- The original document(s)
- The electronic signatures. These are not visible in the document, but are electronically integrated.



This file is sealed with a digital signature.
The seal is a guarantee for the authenticity
of the document.



EIKÅS SAGBRUK A/S

STYRETS ÅRSBERETNING FOR 2018

Virksomheten ved Eikås Sagbruk AS er hovedsakelig produksjon, videreforedling og salg av trelast og byggevarer. Selskapet driver sin virksomhet ut fra Eiken i Hægebostad kommune.

I samsvar med regnskapslovens §3-3 bekreftes det at forutsetningene for fortsatt drift er lagt til grunn ved utarbeidelse av regnskapet.

Investeringer i 2018 – totalt kr 4,4 mill fordelt på deler av nytt beiseanlegg samt tomteareal. Vedlikeholdsutgifter er ca kr 500 tusen mindre enn i 2017. Beiseanlegget som ble påbegynt i 2018 er nær å bli fullført og vil bli prøvekjørt i uke 27.

Produksjonen av trelast har økt med ca 1 500 kbm. Salget i kubikk har økt med ca 2 000 kbm sammenlignet med 2017, og omsetningen på trelast økte med ca kr 6,5 mill. Det forventes noe økt salg av trelast i 2019. Veiledende priser ble satt opp med 5% 1/5-2018, men har da stått stille siden 2014.

Produksjonen går for fullt for å møte markedet i sommersesongen og vi regner med et noe større volum også i 2019.

Industriflis er fremdeles under stort press fordi det er for mye flis lokalt på sørlandet – derfor blir det kjøpers marked. Råstofftilgangen til Eikås Sagbruk AS har vært god, og tømmerlageret ligger på et nivå som ikke vil skape problemer. Vi er i god dialog med leverandørene.

Total omsetningen i 2018 økte med ca 5,4 mill, og overskuddet før skatt økte med 0,9 mill.

Vi kan ikke se at Eikås Sagbruk AS for øyeblikket er eksponert for noen spesiell markedsrisiko. Kredittrisikoen vurderes som svært lav og tap på krav har vært så godt som ikke eksisterende de siste årene. Der er og lav finansiell risiko den tid likviditeten er svært god og selskapet har solid egenkapital.

Kontantstrøm fra operasjonelle aktiviteter er positiv (+1,8 mill). Selskapet bankbeholdning er likevel redusert (-7,7 mill) til 4,8 mill grunnet egenfinansiering av årets nyinvesteringer (-4,4 mill), tilbakebetaling av gjeld (-3,7 mill) samt utbytte av i utbytte (-1,5 mill).

Ellers kjenner styret ikke til noen spesielle forhold når det gjelder avsetningsforhold og prisutvikling som har betydning for bedømmelse av det fremlagte årsregnskap.

Ved utgangen av regnskapsåret hadde selskapet 35 fast ansatte, 1 kvinne og 34 menn. I tillegg har vi en del unge arbeidstakere som jobber på timebasis i helger og sommerferier.

Likestilling er alltid i fokus.

Styret har i 2018 bestått av 5 representanter hvorav 1 kvinne og 4 menn.

Regnskapet for 2018 viser et overskudd på kr 3 456 300,- som styret foreslår å disponere som vist i resultatregnskapet.



Det har skjedd en arbeidsulykke ved bedriften i 2018. Det totale sykefraværet var på 3,2 %. Dette tallet inkluderer egenmeldinger og legemeldte sykefravær. Det skyldes for det meste langtidssykemeldinger pga fysiske plager. Ingenting tyder på at disse plagene skyldes forhold ved Eikås Sagbruk AS. Styret anser arbeidsmiljøet i bedriften som tilfredsstillende.


Virksomhetens bransje medfører noe forurensning og utslipp som kan være til skade for det ytre miljø. Styret er klar over miljøproblemet denne type virksomhet kan forårsake og ønsker av den grunn hele tiden å være i forkant med miljøforbedrende tiltak. Der foreligger ingen krav eller pålegg fra myndigheter som ikke er fulgt opp.

Trelastbransjen er en kraftkrevende industri. Varmeenergi fra biobrenselanlegget benyttes hovedsakelig til tørkingen av trelast, men benyttes også til oppvarming av produksjonslokaler. Produksjon av biovarme var i 2018 5,8 GWh, som tilsvarer 74% av Eikås Sagbruks totale energibehov. Oppvarming av produksjonslokalene med biovarme utgjorde 603 MWh. Dette tilsvarer en besparelse i strømutfgifter på kr 355 000,- sammenlignet med elektrisk kraft.

Styret mener at informasjonen gitt i årsberetning og årsregnskap med noter gir en rettvise oversikt over selskapets finansielle stilling og resultat ved utgangen av året.

Eiken, den 20. juni 2019
i styret for **Eikås Sagbruk A/S**


Magne Ro
styreleder


Svein Anton Bjørnholmen
styremedlem


Andreas Telhaug
styremedlem


Arnfin Telhaug
styremedlem


Siw Helen Telhaug
styremedlem


John Anker Telhaug
daglig leder

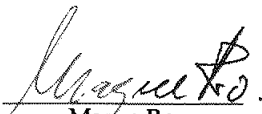

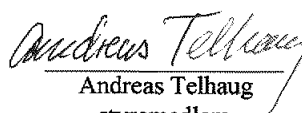





Resultatregnskap 01.01. - 31.12.			
Eikås Sagbruk AS			
	Note	2018	2017
Salgsinntekt	9	89 190 693	83 806 878
Sum driftsinntekt		89 190 693	83 806 878
Beholdningsendring egentilvirkede varer	8	876 455	-1 739 517
Varekostnad		48 201 622	46 996 026
Lønnskostnad	7	19 494 875	18 094 848
Avskrivning	1, 11	3 229 484	3 322 886
Annen driftskostnad	7	12 786 705	13 262 360
Sum driftskostnad		84 589 140	79 936 603
Driftsresultat		4 601 553	3 870 275
Renteinntekt		252 659	236 913
Annen finansinntekt	10	69 048	18 960
Rentekostnad	2	718 300	794 237
Annen finanskostnad	10	5 030	30 353
Resultat av finansposter		-401 622	-568 717
Ordinært resultat før skattekostnad		4 199 931	3 301 558
Skattekostnad	6	743 631	559 533
Årsresultat		3 456 300	2 742 025
Opplysninger om:			
Avsatt til annen egenkapital	4	3 456 300	2 742 025
Sum overført		3 456 300	2 742 025



Balanse pr. 31.12.			
Eikås Sagbruk AS			
EIENDELER	Note	2018	2017
Anleggsmidler			
Varige driftsmidler			
Tomter, bygninger og annen fast eiendom	1, 2	2 484 961	446 014
Maskiner og anlegg	1, 2, 11	30 625 212	31 678 673
Sum varige driftsmidler		33 110 173	32 124 687
Sum anleggsmidler		33 110 173	32 124 687
Omløpsmidler			
Varer	2, 8	29 510 565	26 601 135
Fordringer			
Kundefordringer	2	10 569 088	9 162 372
Andre kortsiktige fordringer		513 798	350 655
Sum fordringer		11 082 886	9 513 027
Bankinnskudd, kontanter o.l.	3	4 755 169	12 517 607
Sum omløpsmidler		45 348 620	48 631 769
Sum eiendeler		78 458 793	80 756 456



Balanse pr. 31.12.			
Eikås Sagbruk AS			
EGENKAPITAL OG GJELD	Note	2018	2017
Innskutt egenkapital			
Aksjekapital (30 000 aksjer á kr 100)	4, 5	3 000 000	3 000 000
Overkurs	4	14 750	14 750
Sum innskutt egenkapital		3 014 750	3 014 750
Opptjent egenkapital			
Annen egenkapital	4	39 972 488	38 016 189
Sum opptjent egenkapital		39 972 488	38 016 189
Sum egenkapital		42 987 238	41 030 939
Gjeld			
Avsetning for forpliktelser			
Utsatt skatt	6	4 447 823	4 815 112
Sum avsetning for forpliktelser		4 447 823	4 815 112
Annen langsiktig gjeld			
Gjeld til kredittinstitusjoner	2	18 666 660	21 888 884
Øvrig langsiktig gjeld	2, 11	2 094 198	2 738 648
Sum annen langsiktig gjeld		20 760 858	24 627 532
Kortsiktig gjeld			
Leverandørgjeld		4 795 538	5 689 831
Betalbar skatt	6	1 110 920	437 885
Skyldige offentlige avgifter		2 195 211	2 138 143
Annen kortsiktig gjeld		2 161 205	2 017 014
Sum kortsiktig gjeld		10 262 874	10 282 873
Sum gjeld		35 471 555	39 725 517
Sum gjeld og egenkapital		78 458 793	80 756 456
Eiken, 20. juni 2019 Styret i Eikås Sagbruk AS			
 Magne Ro styreleder	 Svein Anton Bjørnholmen styremedlem	 Andreas Telhaug styremedlem	
 Arnfin Telhaug styremedlem	 Siw Helen Telhaug styremedlem	 John Anker Telhaug daglig leder	
Eikås Sagbruk AS		Side 3	



Eikås Sagbruk AS Noter til regnskapet for 2018

Regnskapsprinsipper

Årsregnskapet er satt opp i samsvar med regnskapsloven og god regnskapsskikk.

Salgsinntekter

Inntekter ved salg av varer vurderes til virkelig verdi av vederlaget, netto etter fradrag for merverdiavgift, retur, rabatter og avslag. Salg av varer resultatføres når selskapet har levert sine produkter til kunden og det ikke er uoppfylte forpliktelser som kan påvirke kundens aksept av produktet. Levering er ikke foretatt før produktene er sendt til avtalt sted og risiko knyttet til tap og ukurans er overført til kunden.

Klassifisering av balanseposter

Eiendeler bestemt til varig eie eller bruk er klassifisert som anleggsmidler. Eiendeler som er knyttet til varekretsløpet er klassifisert som omløpsmidler. Fordringer klassifiseres som omløpsmidler hvis de skal tilbakebetales i løpet av ett år etter utbetalingstidspunktet. For gjeld er analoge kriterier lagt til grunn.

Generelt om vurdering av balanseposter

Omløpsmidler vurderes til det laveste av anskaffelseskost og virkelig verdi. Kortsiktig gjeld balanseføres til nominelt beløp på etableringstidspunktet.

Anleggsmidler vurderes til anskaffelseskost. Varige driftsmidler og immaterielle eiendeler som har begrenset levetid avskrives lineært over den forventede økonomiske levetiden. Anleggsmidlene nedskrives til virkelig verdi ved verdifall. Langsiktig gjeld i norske kroner, med unntak av avsetninger for forpliktelser, balanseføres til nominelt beløp.

Varige driftsmidler

Varige driftsmidler balanseføres og avskrives lineært over driftsmidlenes forventede levetid dersom de har antatt levetid over 3 år. Vedlikehold av driftsmidler kostnadsføres løpende. Påkostninger eller forbedringer tillegges driftsmidlets kostpris og avskrives i takt med driftsmidlet. Skillet mellom vedlikehold og påkostning/forbedring regnes i forhold til driftsmidlets stand ved kjøp av driftsmidlet.

Utgifter til leie av driftsmidler kostnadsføres. Forskuddsbetalinger balanseføres som forskuddsbetalt kostnad, og fordeles over leieperioden.

Varebeholdninger

Lager av innkjøpte varer er verdsatt til laveste av anskaffelseskost og virkelig verdi.

Lager av varer i arbeid og egentilvirkede ferdigvarer er vurdert til laveste verdi av full tilvirkningskost og antatt salgspris. I full tilvirkningskost inngår, foruten inntakskost, direkte og indirekte tilvirkningskostnader inklusive andel av faste tilvirkningskostnader.

Fordringer

Kundefordringer og andre fordringer er oppført i balansen til pålydende etter fradrag for avsetning til forventet tap.

Avsetning for tap gjøres på grunnlag av individuelle vurderinger av de enkelte fordringene.

I tillegg gjøres det for øvrige kundefordringer en uspesifisert avsetning for å dekke antatt tap.

Skatt

Skattekostnaden i resultatregnskapet omfatter både periodens betalbare skatt og endring i utsatt skatt med skattesats 23%. Utsatt skatt er beregnet med 22% (23% for historietall) på grunnlag av midlertidige forskjeller mellom regnskapsmessige og skattemessige verdier, samt eventuelt ligningsmessig underskudd til fremføring ved utgangen av regnskapsåret. Skatteøkende og skattereduserende midlertidige forskjeller som reverserer eller kan reversere i samme periode er utlignet.

Oppføring av utsatt skattefordel på netto skattereduserende forskjeller som ikke er utlignet og underskudd til fremføring, er begrunnet med antatt fremtidig inntjening. Utsatt skattefordel som kan balanseføres og utsatt skatt er oppført netto i balansen.

Investeringsstilskudd

Selskapet fører investeringsstilskudd etter bruttometoden.

Valuta

Pengeposter i utenlandsk valuta er vurdert etter kursen ved regnskapsårets slutt. Fremmed valuta omregnes på transaksjonstidspunktet.

Kontantstrømsanalyse

Kontantstrømsoppstillingen er utarbeidet etter den indirekte metode. Kontanter og kontantekvivalenter omfatter kontanter, bankinnskudd og andre kortsiktige, likvide plasseringer.



Eikås Sagbruk AS Noter til regnskapet for 2018

Note 1 Varige driftsmidler

	Tomter	Driftsløsøre og inventar	Fast eiendom	Maskiner og anlegg	Totalt
Anskaffelseskost 1.1	446 014	33 600	2 249 372	50 491 223	53 220 209
Tilgang	2 038 947	-	-	2 320 474	4 359 421
Avgang	-	-	-	-	-
Anskaffelseskost 31.12	2 484 961	33 600	2 249 372	52 811 697	57 579 630
Akkumulerte avskrivninger 31.12	-	33 600	2 249 372	22 186 485	24 469 457
Balanseført verdi pr. 31.12	2 484 961	-	-	30 625 212	33 110 173
Årets avskrivninger	-	-	-	3 085 032	3 085 032
Økonomisk levetid		5 år	11 år	5-20 år	
Avskrivningsplan		Lineær	Lineær	Lineær	

Selskapet har mottatt investeringstilskudd fra Enova og Innovasjon Norge som er bruttoført mot avskrivninger, se note 11.

Note 2 Fordringer og gjeld

	2018	2017
Fordringer med forfall senere enn ett år	0	0
Langsiktig gjeld med forfall senere enn 5 år	2 555 540	5 777 764
Gjeld som er sikret ved pant o.l.		
Gjeld til kredittinstitusjoner	18 666 660	21 888 884
Balanseført verdi av eiendeler pantsatt for egen gjeld		
Varige driftsmidler	33 110 173	32 124 687
Varelager	29 510 565	26 601 135
Kundefordringer	10 569 088	9 162 372
Sum	73 189 826	67 888 194
Innlån fra nærtstående parter		
John Anker Telhaug (daglig leder, aksjonær) *	2 000 000	1 500 000
John Olav Telhaug (aksjonær) *	-	1 500 000

* Lånene renteberegnes med betingelser lignende øvrig ekstern finansiering.

Note 3 Bundne midler

Ved balansedagen er kr 1 085 245 av betalingsmidlene avsatte skattetrekkmidler.

Note 4 Egenkapital

	Aksjekapital	Overkurs	Annen egenkapital	Sum
Egenkapital pr 01.01.	3 000 000	14 750	38 016 189	41 030 939
Årets resultat	-	-	3 456 300	3 456 300
Ekstraordinært utbytte tatt 19.12.2018	-	-	-1 500 000	-1 500 000
Egenkapital pr. 31.12.	3 000 000	14 750	39 972 488	42 987 238



Eikås Sagbruk AS Noter til regnskapet for 2018

Note 5 Aksjekapital og aksjonærinformasjon

Aksjekapitalen på kr 3 000 000 pr. 31.12 består av 30 000 aksjer à kr 100.
Alle aksjene har like rettigheter.

Selskapets aksjonærer pr. 31.12 var:

Aksjonærer	Antall aksjer	Eierandel
TJA Holding AS (John Anker Telhaug)	10 800	36 %
Arnfin Telhaug	4 200	14 %
AT Skog AS	3 000	10 %
Andreas Telhaug	3 000	10 %
Alan Telhaug	2 100	7 %
John Olav Telhaug	2 100	7 %
Bjørn Are Telhaug	1 200	4 %
Asle Telhaug	750	3 %
Lars Rune Telhaug	750	3 %
John Arvid Telhaug	750	3 %
Per inge Telhaug	600	2 %
Siw Helen Telhaug	450	2 %
Line Telhaug	300	1 %
Sum	30 000	100 %

Aksjer eiet av medlemmer i styre og daglig leder:

Navn	Verv	Antall	Eierandel
Arnfin Telhaug	Styremedlem	4 200	14 %
Andreas Telhaug	Styremedlem	3 000	10 %
Siw Helen Telhaug	Styremedlem	450	2 %
John Anker Telhaug (TJA Holding AS)	Daglig leder	10 800	36 %

Note 6 Skattekostnad

Midlertidige forskjeller:	Endring	2018	2017
Anleggsmidler	-71 468	16 120 128	16 191 596
Varer	-565 122	4 476 381	5 041 503
Kundefordringer	-81 300	-379 131	-297 831
Netto midlertidige forskjeller	-717 890	20 217 378	20 935 268
Utsatt skatt 22 % (23 % for historietall)	-367 288	4 447 823	4 815 112

Alle midlertidige forskjeller kan utlignes, og dette er gjennomført i beregningen av utsatt skatt.
Effekt av endret skattesats er kr 202 174.

Skattepliktig resultat:	2018	2017
Regnskapsmessig resultat før skatt	4 199 931	3 301 558
Endring i midlertidige forskjeller	717 890	-707 672
Permanente forskjeller	-87 735	-97 868
Skattepliktig resultat	4 830 086	2 496 018

Årets skattekostnad består av:	2018	2017
Betalbar skatt	1 110 920	437 884
Endring utsatt skatt	-367 288	121 648
Netto skattekostnad	743 631	559 533

Nominell skattesats (skattekostnad / resultat før skatt) 18 % 17 %



Eikås Sagbruk AS Noter til regnskapet for 2018

Note 7 Antall ansatte, godtgjørelser til daglig leder m.v.

	2018	2017
Lønninger	16 967 115	15 880 290
Styrehonorar	90 000	90 000
Folketrygdavgift	1 662 050	1 454 475
Pensjon	560 972	519 905
Andre ytelser	214 737	150 178
Sum lønnskostnader	19 494 875	18 094 848

Selskapet er omfattet av Lov om obligatorisk tjenestepensjon og har innskuddspensjon for sine ansatte.

Gjennomsnittlig antall ansatte	35	34
--------------------------------	----	----

Ytelser til ledende personer:	Styreleder		Daglig leder	
	2018	2017	2018	2017
Lønn	-	-	870 839	840 669
Styrehonorar	30 000	30 000	-	-
Pensjonsinnskudd	-	-	63 860	62 000
Andre ytelser	1 859	1 560	49 409	59 003

Det er ikke ytet lån eller sikkerhetsstillelse til ledende personer.

	2018	2017
Revisjonshonorarer, ekskl. merverdiavgift	2018	2017
Revisjon	69 949	62 301
Teknisk bistand med regnskap og ligningspapirer	20 000	17 000
Annen bistand	900	7 800
Sum	90 849	87 101

Note 8 Varelager

Beholdningen av tømmerlager og handelsvarer pr. 31.12. er verdsatt til anskaffelseskost.

Materiallageret er verdsatt til laveste av full tilvirkningskost i henhold til Norsk regnskapsstandard, og antatt virkelig verdi.

Påslag for lønn og indirekte kostnader er basert på periodens direkte og indirekte produksjonskostnader.

Beholdningen er nedskrevet for ukurans jfr oppstillingen nedenfor.

Varelager 2018:	Tømmer	Trelast	Handelsvarer	Sum
Anskaffelseskost	4 045 050	11 726 985	3 892 425	19 664 459
Produksjonslønn		5 369 721		5 369 721
Indirekte kostnader		4 769 059		4 769 059
Ukurans		-292 674		-292 674
Bokført verdi	4 045 050	21 573 090	3 892 425	29 510 565

Varelager 2017:	Tømmer	Trelast	Handelsvarer	Sum
Anskaffelseskost	547 697	11 899 297	3 604 591	16 051 585
Produksjonslønn		5 508 047		5 508 047
Indirekte kostnader		5 519 493		5 519 493
Ukurans		-477 990		-477 990
Bokført verdi	547 697	22 449 102	3 604 591	26 601 135



Eikås Sagbruk AS Noter til regnskapet for 2018

Note 9 Salgsinntekter

	2018	2017
Egentilvirket trelast	62 444 240	56 089 312
Handelsvarer	19 969 165	21 973 005
Andre egentilvirkede varer (bark, flisballer o.l.)	6 537 456	5 590 216
Andre driftsrelaterte inntekter	239 832	154 346
Sum	89 190 693	83 806 878

Alt salg er til norske kunder.

For året er kr 9 466 204 salg til Eikås Hytter og Hus AS hvor TJA Holding AS holder 25% av aksjene, dette er definert som en nærstående part. Alle transaksjoner er basert på ordinære forretningsmessige prinsipper.

Note 10 Valuta

Andre finansinntekter består i sin helhet av valutagevinst på kr 69 048.

Andre finanskostnader består i sin helhet av valutatap på kr 5 030.

Note 11 Offentlige tilskudd

	Inntektsført i 2018	Fordring	Gjeld
Enova *	109 450	-	73 781
Innovasjon Norge *	35 000	-	20 417
Sum	144 450	-	94 198

* Investeringsstilskudd mottatt tidligere år er bruttoført og inntektsføres over investeringsenes levetid.



Eikås Sagbruk AS

Kontantstrømoppstilling til regnskapet for 2018

Indirekte kontantstrømoppstilling

	2018	2017
Kontantstrømmer fra operasjonelle aktiviteter		
Resultat før skattekostnad	4 199 931	3 301 558
Periodens betalte skatt	-437 885	-
Tap/gevinst ved salg av anleggsmidler	-	-
Avskrivninger	3 229 484	3 322 886
Endring i varelager	-2 909 430	-1 006 152
Endring i kundefordringer	-1 406 716	-1 780 844
Endring i leverandørgjeld	-894 293	-553 056
Endring i andre tidsavgrensingsposter	38 116	46 805
Netto kontantstrøm fra operasjonelle aktiviteter	1 819 207	3 331 197
Kontantstrømmer fra investeringsaktiviteter		
Innbetalinger ved salg av varige driftsmidler	-	-
Utbetalinger ved kjøp av varige driftsmidler	-4 359 421	-644 307
Netto kontantstrøm fra investeringsaktiviteter	-4 359 421	-644 307
Kontantstrømmer fra finansieringsaktiviteter		
Innbetalinger ved opptak av ny langsiktig gjeld	-	-
Utbetalinger ved nedbetaling av langsiktig gjeld	-3 722 224	-3 866 674
Tilbakebetalinger av egenkapital	-	-
Utbetalinger av utbytte	-1 500 000	-
Netto kontantstrøm fra finansieringsaktiviteter	-5 222 224	-3 866 674
Effekt av valutakursendringer på kontanter og kontantekvivalenter		
Netto endring i kontanter og kontantekvivalenter	-7 762 438	-1 179 784
Beholdning av kontanter og -ekvivalenter ved periodens begynnelse	12 517 607	13 697 391
Beholdning av kontanter og -ekvivalenter ved periodens slutt	4 755 169	12 517 607