



ÅRSREGNSKAPET FOR REGNSKAPSÅRET 2020 - GENERELL INFORMASJON

Enheten

Organisasjonsnummer: 993 182 699
Organisasjonsform: Aksjeselskap
Foretaksnavn: PAZA REGNSKAP OG ØKONOMI AS
Forretningsadresse: Viernveien 47
1397 NESØYA

Regnskapsår

Årsregnskapets periode: 01.01.2020 - 31.12.2020

Konsern

Morselskap i konsern: Nei

Regnskapsregler

Regler for små foretak benyttet: Ja
Benyttet ved utarbeidelsen av årsregnskapet til selskapet: Regnskapslovens alminnelige regler

Årsregnskapet fastsatt av kompetent organ

Bekreftet av representant for selskapet: Antonisen Pål A Ziener
Dato for fastsettelse av årsregnskapet: 18.01.2021

Grunnlag for avgivelse

År 2020: Årsregnskapet er elektronisk innlevert
År 2019: Tall er hentet fra elektronisk innlevert årsregnskap fra 2020

Det er ikke krav til at årsregnskapet m.v. som sendes til Regnskapsregisteret er undertegnet. Kontrollen på at dette er utført ligger hos revisor/enhetens øverste organ. Sikkerheten ivaretas ved at innsender har rolle/rettighet for innsending av årsregnskapet via Altinn, og ved at det bekreftes at årsregnskapet er fastsatt av kompetent organ.

Brønnøysundregistrene, 11.02.2022



Resultatregnskap

Beløp i: NOK	Note	2020	2019
RESULTATREGNSKAP			
Inntekter			
Salgsinntekt		639 588	16 250
Sum inntekter		639 588	16 250
Kostnader			
Lønnskostnad	1	440 172	
Annen driftskostnad	1	64 692	
Sum kostnader		504 864	
Driftsresultat		134 724	16 250
Finansinntekter og finanskostnader			
Annen renteinntekt		21	
Sum finansinntekter		21	
Nedskrivning av finansielle eiendeler		99 000	400 000
Sum finanskostnader		99 000	400 000
Netto finans		-98 979	-400 000
Ordinært resultat før skattekostnad		35 745	-383 750
Skattekostnad på ordinært resultat		28 569	
Ordinært resultat etter skattekostnad	2	7 176	-383 750
Årsresultat	5	7 176	-383 750
Årsresultat etter minoritetsinteresser		7 176	-383 750
Totalresultat		7 176	-383 750
Overføringer og disponeringer			
Utbytte			16 250
Avsatt til annen egenkapital		7 176	-400 000
Sum overføringer og disponeringer		7 176	-383 750



Balanse

Beløp i: NOK	Note	2020	2019
BALANSE - EIENDELER			
Anleggsmidler			
Immaterielle eiendeler			
Finansielle anleggsmidler			
Investeringer i aksjer og andeler	6	1 000	100 000
Sum finansielle anleggsmidler		1 000	100 000
Sum anleggsmidler		1 000	100 000
Omløpsmidler			
Varer			
Fordringer			
Kundefordringer		53 292	
Sum fordringer		53 292	
Bankinnskudd, kontanter og lignende			
Bankinnskudd, kontanter o.l.	3	245 898	501
Sum bankinnskudd, kontanter og lignende		245 898	501
Sum omløpsmidler		299 189	501
SUM EIENDELER		300 189	100 501
BALANSE - EGENKAPITAL OG GJELD			
Egenkapital			
Innskutt egenkapital			
Aksjekapital	4, 5	100 000	100 000
Sum innskutt egenkapital		100 000	100 000
Opptjent egenkapital			
Annen egenkapital	5, 7	7 176	
Sum opptjent egenkapital		7 176	

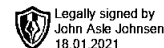


Balanse

Beløp i: NOK	Note	2020	2019
Sum egenkapital	5	107 176	100 000
Sum langsiktig gjeld		0	0
Kortsiktig gjeld			
Leverandørgjeld		23 888	
Betalbar skatt		28 569	
Skyldig offentlige avgifter		99 641	
Annen kortsiktig gjeld		40 915	501
Sum kortsiktig gjeld		193 014	501
Sum gjeld		193 014	501
SUM EGENKAPITAL OG GJELD		300 189	100 501



Statsaut. revisor
John Asle Johnsen AS



Til generalforsamlingen i Paza regnskap og økonomi AS

Uavhengig revisors beretning

Uttalelse om revisjonen av årsregnskapet 2020

Konklusjon

Vi har revidert Paza regnskap og økonomi AS ' årsregnskap som viser et overskudd på kr. 7 176. Årsregnskapet består av balanse per 31. desember 2020, resultatregnskap for regnskapsåret avsluttet per denne datoen og noter til årsregnskapet, herunder et sammendrag av viktige regnskapsprinsipper.

Etter vår mening er det medfølgende årsregnskapet avgitt i samsvar med lov og forskrifter og gir et rettviseende bilde av selskapets finansielle stilling per 31. desember 2020, og av dets resultater for regnskapsåret avsluttet per denne datoen i samsvar med regnskapslovens regler og god regnskapsskikk i Norge.

Grunnlag for konklusjonen

Vi har gjennomført revisjonen i samsvar med lov, forskrift og god revisjonsskikk i Norge, herunder de internasjonale revisjonsstandardene (ISA-ene). Våre oppgaver og plikter i henhold til disse standardene er beskrevet i Revisors oppgaver og plikter ved revisjon av årsregnskapet. Vi er uavhengige av selskapet slik det kreves i lov og forskrift, og har overholdt våre øvrige etiske forpliktelser i samsvar med disse kravene. Etter vår oppfatning er innhentet revisjonsbevis tilstrekkelig og hensiktsmessig som grunnlag for vår konklusjon.

Styrets og daglig leders ansvar for årsregnskapet

Styret og daglig leder (ledelsen) er ansvarlig for å utarbeide årsregnskapet i samsvar med lov og forskrifter, herunder for at det gir et rettviseende bilde i samsvar med regnskapslovens regler og god regnskapsskikk i Norge. Ledelsen er også ansvarlig for slik intern kontroll som den finner nødvendig for å kunne utarbeide et årsregnskap som ikke inneholder vesentlig feilinformasjon, verken som følge av misligheter eller utilsiktede feil.

Ved utarbeidelsen av årsregnskapet må ledelsen ta standpunkt til selskapets evne til fortsatt drift og opplyse om forhold av betydning for fortsatt drift. Forutsetningen om fortsatt drift skal legges til grunn for årsregnskapet så lenge det ikke er sannsynlig at virksomheten vil bli avviklet.

Revisors oppgaver og plikter ved revisjonen av årsregnskapet

Vårt mål er å oppnå betryggende sikkerhet for at årsregnskapet som helhet ikke inneholder vesentlig feilinformasjon, verken som følge av misligheter eller utilsiktede feil, og å avgi en revisjonsberetning som inneholder vår konklusjon. Betryggende sikkerhet er en høy grad av sikkerhet, men ingen garanti for at en revisjon utført i samsvar med lov, forskrift og god revisjonsskikk i Norge, herunder ISA-ene, alltid vil avdekke vesentlig feilinformasjon som eksisterer. Feilinformasjon kan oppstå som følge av misligheter eller utilsiktede feil.

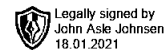
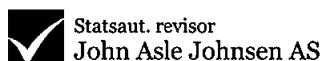
Feilinformasjon blir vurdert som vesentlig dersom den enkeltvis eller samlet med rimelighet kan forventes å påvirke økonomiske beslutninger som brukerne foretar basert på årsregnskapet.

Engelbretts vei 3, 0275 Oslo, Norge
E-post: post@revisjonstjenester.no
Telefon: + 47 45 90 46 30
Faks: + 47 21 55 75 12
Nettside: www.revisjonstjenester.no

Revisjon, skatt og økonomisk rådgivning

Org. nr. 996 260 968 MVA Foretaksregisteret
Gjennom Certus Revisjon AS – medlem av MSI Global Alliance





For videre beskrivelse av revisors oppgaver og plikter vises det til <https://revisorforeningen.no/revisjonsberetninger>

Uttalelse om øvrige lovmessige krav

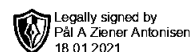
Konklusjon om registrering og dokumentasjon

Basert på vår revisjon av årsregnskapet som beskrevet ovenfor, og kontrollhandlinger vi har funnet nødvendig i henhold til internasjonal standard for attestasjonsoppdrag (ISAE) 3000 «Attestasjonsoppdrag som ikke er revisjon eller forenklet revisorkontroll av historisk finansiell informasjon», mener vi at ledelsen har oppfylt sin plikt til å sørge for ordentlig og oversiktlig registrering og dokumentasjon av selskapets regnskapsopplysninger i samsvar med lov og god bokføringsskikk i Norge.

Oslo, 18. Januar 2021

Statsaut. revisor John Asle Johnsen AS

John Asle Johnsen
Statsautorisert revisor
(elektronisk signert)



Årsregnskap 2020

Paza Regnskap Og Økonomi AS

Resultatregnskap
Balanse
Noter til regnskapet

Org.nr.: 993 182 699



Resultatregnskap			
Paza Regnskap Og Økonomi AS			
Driftsinntekter og driftskostnader	Note	2020	2019
Salgsinntekt		639 588	16 250
Sum driftsinntekter		<u>639 588</u>	<u>16 250</u>
Lønnskostnad	1	440 172	0
Annen driftskostnad	1	64 692	0
Sum driftskostnader		<u>504 864</u>	<u>0</u>
Driftsresultat		<u>134 724</u>	<u>16 250</u>
Finansinntekter og finanskostnader			
Annen renteinntekt		21	0
Nedskrivning av finansielle eiendeler		99 000	400 000
Resultat av finansposter		<u>-98 979</u>	<u>-400 000</u>
Ordinært resultat før skattekostnad		35 745	-383 750
Skattekostnad på ordinært resultat		28 569	0
Ordinært resultat	2	<u>7 176</u>	<u>-383 750</u>
Årsresultat	5	<u>7 176</u>	<u>-383 750</u>
Overføringer			
Avsatt til utbytte		0	16 250
Avsatt til annen egenkapital		7 176	-400 000
Sum overføringer		<u>7 176</u>	<u>-383 750</u>



Balanse			
Paza Regnskap Og Økonomi AS			
Eiendeler	Note	2020	2019
Anleggsmidler			
Finansielle anleggsmidler			
Investeringer i aksjer og andeler	6	1 000	100 000
Sum finansielle anleggsmidler		<u>1 000</u>	<u>100 000</u>
Sum anleggsmidler		<u>1 000</u>	<u>100 000</u>
Omløpsmidler			
Fordringer			
Kundefordringer		53 292	0
Sum fordringer		<u>53 292</u>	<u>0</u>
Investeringer			
Bankinnskudd, kontanter o.l.	3	245 898	501
Sum omløpsmidler		<u>299 189</u>	<u>501</u>
Sum eiendeler		<u>300 189</u>	<u>100 501</u>



Balanse

Paza Regnskap Og Økonomi AS

Egenkapital og gjeld	Note	2020	2019
Innskutt egenkapital			
Aksjekapital	4, 5	<u>100 000</u>	<u>100 000</u>
Sum innskutt egenkapital		<u>100 000</u>	<u>100 000</u>
Opptjent egenkapital			
Annen egenkapital	5, 7	<u>7 176</u>	<u>0</u>
Sum opptjent egenkapital		<u>7 176</u>	<u>0</u>
Sum egenkapital	5	<u>107 176</u>	<u>100 000</u>
Gjeld			
Annen langsiktig gjeld			
Kortsiktig gjeld			
Leverandørgjeld		23 888	0
Betalbar skatt		28 569	0
Skyldig offentlige avgifter		99 641	0
Annen kortsiktig gjeld		<u>40 915</u>	<u>501</u>
Sum kortsiktig gjeld		<u>193 014</u>	<u>501</u>
Sum gjeld		<u>193 014</u>	<u>501</u>
Sum egenkapital og gjeld		<u>300 189</u>	<u>100 501</u>

Pål Antonisen, 18.01.2021
Styret i Paza Regnskap Og Økonomi AS

Pål Arvid Ziener Antonisen
styreleder/daglig leder



Note 1: Regnskapsprinsipper

I årsregnskapet er alle poster verdsatt og periodisert i overensstemmelse med regnskapslovens bestemmelser og reglene som følger av god regnskapsskikk. Styret vurderer at forutsetningene for fortsatt drift er til stede og legger det til grunn for sin virksomhet.

Varige driftsmidler og avskrivninger

Varige driftsmidler er vurdert til historisk kost etter fradrag for bedriftsøkonomiske avskrivninger som er beregnet på grunnlag av kostpris og antatt økonomisk levetid.

Aksjer

Omløpsaksjer er vurdert til det lavest av kostpris og virkelig verdi. Andre aksjer som er oppført i regnskapet er ført til kostpris. I de tilfeller der den virkelige verdien er lavere enn kostprisen og dette ikke er forbigående, er det foretatt nedskrivning.

Fordringer

Fordringene er oppført i balansen med fordringens pålydende etter fradrag for konstaterte og forventede tap.

Utsatt skatt

Utsatt skatt er ikke bokført i balansen iht god regnskapsskikk.

Note 1 Lønnskostnader og ytelser, godtgjørelser til daglig leder, styret og revisor

Lønnskostnader	2020	2019
Lønninger	385 700	0
Arbeidsgiveravgift	54 384	0
Andre ytelser	88	0
Sum	440 172	0

Selskapet har i 2020 sysselsatt 0,5 årsverk.

Pensjonsforpliktelser

Selskapet er ikke pliktig til å ha tjenstepensjonsordning etter lov om obligatorisk tjenstepensjon. Selskapet har ikke pensjonsordninger.

Ytelser til ledende personer	Daglig leder	Styret
Lønn	350 000	0
Sum	350 000	0

Daglig leder har ingen avtale om lønn etter fratreden fra sin stilling.

Revisor

Kostnadsført revisjonshonorar for 2020 utgjør kr 5 800. I tillegg kommer honorar for andre tjenester med kr 0.



Note 2 Skatt

Årets skattekostnad	2020	2019
Resultatført skatt på ordinært resultat:		
Betalbar skatt	28 569	0
Endring i utsatt skattefordel	0	0
Skattekostnad ordinært resultat	28 569	0

Skattepliktig inntekt:		
Ordinært resultat før skatt	35 745	-383 750
Permanente forskjeller	99 000	400 000
Endring i midlertidige forskjeller	20 000	0
Anvendelse av fremførbart underskudd	-24 884	-16 250
Skattepliktig inntekt	129 861	0

Betalbar skatt i balansen:		
Betalbar skatt på årets resultat	28 569	0
Sum betalbar skatt i balansen	28 569	0

Skatteeffekten av midlertidige forskjeller som har gitt opphav til utsatt skatt og utsatte skattefordeler, spesifisert på typer av midlertidige forskjeller

	2020	2019	Endring
Fordringer	-20 000	0	20 000
Sum	-20 000	0	20 000
Akkumulert fremførbart underskudd	0	-24 884	-24 884
Inngår ikke i beregningen av utsatt skatt	20 000	24 884	4 884
Utsatt skattefordel (22 %)	0	0	0

Note 3 Bankinnskudd

Innestående midler på skattetrekkskonto (bundne midler) er på kr. 40 650.



Note 4 Aksjonærer

Aksjekapitalen i Paza Regnskap Og Økonomi AS pr. 31.12 består av:

	Antall	Pålydende	Bokført
Ordinære aksjer	100	1 000,0	100 000
Sum	100		100 000

Eierstruktur

De største aksjonærene i % pr. 31.12 var:

	Ordinære	Eierandel	Stemmeandel
Antonisen Pål A Ziener	100	100,0	100,0

Note 5 Egenkapital

	Aksjekapital	Annen egenkapital	Sum egenkapital
Pr. 31.12.2019	100 000	0	100 000
Pr 01.01.2020	100 000	0	100 000
Årets resultat		7 176	7 176
Pr 31.12.2020	100 000	7 176	107 176

Note 5 Investeringer i aksjer

Investeringene er regnskapsført i selskapsregnskapet etter kostmetoden. Selskapet har følgende eierandeler i aksjene:

Selskapsnavn	adresse	eier andel	Bokført
Føyen Managent Services AS	ASKER	0,1%	1 000

Note 7 Fortsatt drift

Resultatet for 2020 viser et overskudd på kr. 7 176 etter skatt, Soliditeten og likviditeten er fortsatt god og det er ikke noe som indikerer at driften ikke kan fortsette. Styret vurderer at forutsetningene for fortsatt drift er til stede og legger det til grunn for sin virksomhet.