



ÅRSREGNSKAPET FOR REGNSKAPSÅRET 2023 - GENERELL INFORMASJON

Enheten

Organisasjonsnummer: 993 586 749
Organisasjonsform: Aksjeselskap
Foretaksnavn: BEST TREUNGEN AS
Forretningsadresse: Treungvegen 251
3855 TREUNGEN

Regnskapsår

Årsregnskapets periode: 01.01.2023 - 31.12.2023

Konsern

Morselskap i konsern: Nei

Regnskapsregler

Regler for små foretak benyttet: Ja
Benyttet ved utarbeidelsen av årsregnskapet til selskapet: Regnskapslovens alminnelige regler

Årsregnskapet fastsatt av kompetent organ

Bekreftet av representant for selskapet: TREUNGEN REKNESKAP AS

Dato for fastsettelse av årsregnskapet: 09.05.2024

Grunnlag for avgivelse

År 2023: Årsregnskapet er elektronisk innlevert
År 2022: Tall er hentet fra elektronisk innlevert årsregnskap fra 2023

Det er ikke krav til at årsregnskapet m.v. som sendes til Regnskapsregisteret er undertegnet. Kontrollen på at dette er utført ligger hos revisor/enhetens øverste organ. Sikkerheten ivaretas ved at innsender har rolle/rettighet for innsending av årsregnskapet via Altinn, og ved at det bekreftes at årsregnskapet er fastsatt av kompetent organ.



Brønnøysundregistrene

Brønnøysundregistrene Årsregnskap regnskapsåret 2023 for 993586749

Postadresse: 8910 Brønnøysund

Telefoner: Opplysningstelefonen 75 00 75 00 Telefaks 75 00 75 05

E-post: firmapost@brreg.no Internett: www.brreg.no

Organisasjonsnummer: 974 760 673



Resultatregnskap

Beløp i: NOK	Note	2023	2022
RESULTATREGNSKAP			
Inntekter			
Salgsinntekt		21 327 172	23 221 945
Sum inntekter		21 327 172	23 221 945
Kostnader			
Varekostnad		18 166 277	19 995 345
Lønnskostnad	1	1 776 369	1 681 469
Avskrivning av driftsmidler og immaterielle eiendeler	2	88 763	86 241
Annen driftskostnad		925 503	1 051 578
Sum kostnader		20 956 911	22 814 633
Driftsresultat		370 261	407 312
Finansinntekter og finanskostnader			
Annen renteinntekt		3 879	3 567
Annen finansinntekt		15 818	11 275
Sum finansinntekter		19 697	14 842
Annen rentekostnad		1 983	715
Sum finanskostnader		1 983	715
Netto finans		17 714	14 127
Ordinært resultat før skattekostnad		387 975	421 439
Skattekostnad på resultat	3	82 018	88 715
Ordinært resultat etter skattekostnad		305 957	332 724
Årsresultat	4	305 957	332 724
Årsresultat etter minoritetsinteresser		305 957	332 724
Totalresultat		305 957	332 724
Overføringer og disponeringer			
Avsatt til annen egenkapital		305 957	332 724



Resultatregnskap

Beløp i: NOK	Note	2023	2022
Sum overføringer og disponeringer		305 957	332 724



Balanse

Beløp i: NOK	Note	2023	2022
BALANSE - EIENDELER			
Anleggsmidler			
Immaterielle eiendeler			
Utsatt skattefordel	3		
Varige driftsmidler			
Tomter, bygninger o.a. fast eiendom	2		
Maskiner og anlegg	2		
Skip og flytende installasjoner	2		
Driftsløsøre, inventar o.a. utstyr	2	432 729	394 548
Sum varige driftsmidler	2	432 729	394 548
Finansielle anleggsmidler			
Investering i datterselskap	5		
Investering i annet foretak i samme konsern	5		
Investeringer i tilknyttet selskap	5		
Investeringer i aksjer og andeler	5	142 150	142 150
Obligasjoner	5		
Andre langsiktige fordringer	5		
Sum finansielle anleggsmidler		142 150	142 150
Sum anleggsmidler		574 879	536 698
Omløpsmidler			
Varer			
Sum varer		841 814	915 516
Fordringer			
Kundefordringer		38 826	48 666
Andre kortsiktige fordringer		115 821	114 262
Sum fordringer		154 647	162 928
Bankinnskudd, kontanter og lignende			
Bankinnskudd, kontanter o.l.		1 864 211	1 807 374
Sum bankinnskudd, kontanter og lignende		1 864 211	1 807 374



Balanse

Beløp i: NOK	Note	2023	2022
Sum omløpsmidler		2 860 673	2 885 819
SUM EIENDELER		3 435 552	3 422 517
BALANSE - EGENKAPITAL OG GJELD			
Egenkapital			
Innskutt egenkapital			
Aksjekapital	4, 6	700 000	700 000
Beholdning av egne aksjer	6		
Sum innskutt egenkapital		700 000	700 000
Opptjent egenkapital			
Annen egenkapital	4	1 813 751	1 507 794
Sum opptjent egenkapital		1 813 751	1 507 794
Sum egenkapital	4	2 513 751	2 207 794
Gjeld			
Langsiktig gjeld			
Utsatt skatt	3		
Annen langsiktig gjeld			
Sum langsiktig gjeld		0	0
Kortsiktig gjeld			
Leverandørgjeld		469 021	804 926
Betalbar skatt	3	82 018	88 715
Skyldig offentlige avgifter		161 115	121 861
Annen kortsiktig gjeld		209 647	199 221
Sum kortsiktig gjeld		921 801	1 214 723
Sum gjeld		921 801	1 214 723
SUM EGENKAPITAL OG GJELD		3 435 552	3 422 517



Brønnøysundregistrene

ÅRSREGNSKAP FOR REGNSKAPSÅRET 2023 - GENERELL INFORMASJON

Journalnummer: 2024 409155

Enheten

Organisasjonsnummer: 993 586 749
Organisasjonsform: Aksjeselskap
Foretaksnavn: BEST TREUNGEN AS
Forretningsadresse: Treungvegen 251
3855 TREUNGEN

Regnskapsår

Årsregnskapets periode: 01.01.2023 - 31.12.2023

Konsern

Morselskap i konsern: Nei

Regnskapsregler

Regler for små foretak benyttet: Ja
Benyttet ved utarbeidelsen av
årsregnskapet til selskapet: Regnskapslovens alminnelige regler

Årsregnskapet fastsatt av kompetent organ

Bekreftet av representant for selskapet: TREUNGEN REKNESKAP AS
Dato for fastsettelse av årsregnskapet: 09.05.2024

Revisjon

Årsregnskapet er utarbeidet av ekstern
autorisert regnskapsfører: Ja
Ekstern autorisert regnskapsfører har i
løpet av regnskapsåret bistått ved den
løpende regnskapsføringen eller utført
andre tjenester for selskapet enn å
utarbeide årsregnskapet: Ja

Grunnlag for avgivelse

År 2023: Årsregnskap er elektronisk innlevert.
År 2022: Tall er hentet fra elektronisk innlevert årsregnskap fra 2023.

Det er ikke krav til at årsregnskapet m.v. som sendes til Regnskapsregisteret er undertegnet. Kontrollen på at dette er utført ligger hos revisor/enhetens øverste organ. Sikkerheten ivaretas ved at innsender har rolle/rettighet for innsending av årsregnskapet via Altinn, og ved at det bekreftes at årsregnskapet er fastsatt av kompetent organ.

Brønnøysundregistrene, 03.06.2024

Brønnøysundregistrene
Postadresse: Postboks 900, 8910 Brønnøysund
Telefon: 75 00 75 00
E-post: firmapost@brreg.no Internett: www.brreg.no
Organisasjonsnummer: 974 760 673



Organisasjonsnr: 993 586 749
BEST TREUNGEN AS

RESULTATREGNSKAP

Beløp i: NOK	Note	2023	2022
RESULTATREGNSKAP			
Inntekter			
Salgsinntekt		21 327 172	23 221 945
Sum inntekter		21 327 172	23 221 945
Kostnader			
Varekostnad		18 166 277	19 995 345
Lønnskostnad	1	1 776 369	1 681 469
Avskrivning av driftsmidler og immaterielle eiendeler	2	88 763	86 241
Annen driftskostnad		925 503	1 051 578
Sum kostnader		20 956 911	22 814 633
Driftsresultat		370 261	407 312
Finansinntekter og finanskostnader			
Annen renteinntekt		3 879	3 567
Annen finansinntekt		15 818	11 275
Sum finansinntekter		19 697	14 842
Annen rentekostnad		1 983	715
Sum finanskostnader		1 983	715
Netto finans		17 714	14 127
Ordinært resultat før skattekostnad			
Skattekostnad på resultat	3	82 018	88 715
Ordinært resultat etter skattekostnad		305 957	332 724
Årsresultat	4	305 957	332 724
Årsresultat etter minoritetsinteresser		305 957	332 724
Totalresultat		305 957	332 724
Overføringer og disponeringer			
Avsatt til annen egenkapital		305 957	332 724
Sum overføringer og disponeringer		305 957	332 724



Organisasjonsnr: 993 586 749
BEST TREUNGEN AS

BALANSE

Beløp i: NOK	Note	2023	2022
BALANSE - EIENDELER			
Anleggsmidler			
Immaterielle eiendeler			
Utsatt skattefordel	3		
Varige driftsmidler			
Tomter, bygninger o.a. fast eiendom	2		
Maskiner og anlegg	2		
Skip og flytende installasjoner	2		
Driftsløsøre, inventar o. a. utstyr	2	432 729	394 548
Sum varige driftsmidler	2	432 729	394 548
Finansielle anleggsmidler			
Investering i datterselskap	5		
Investering i annet foretak i samme konsern	5		
Investeringer i tilknyttet selskap	5		
Investeringer i aksjer og andeler	5	142 150	142 150
Obligasjoner	5		
Andre langsiktige fordringer	5		
Sum finansielle anleggsmidler		142 150	142 150
Sum anleggsmidler		574 879	536 698
Omløpsmidler			
Varer			
Sum varer		841 814	915 516
Fordringer			
Kundefordringer		38 826	48 666
Andre kortsiktige fordringer		115 821	114 262
Sum fordringer		154 647	162 928
Bankinnskudd, kontanter og lignende			
Bankinnskudd, kontanter o. l.		1 864 211	1 807 374
Sum bankinnskudd, kontanter og lignende		1 864 211	1 807 374
Sum omløpsmidler		2 860 673	2 885 819



SUM EIENDELER		3 435 552	3 422 517
BALANSE - EGENKAPITAL OG GJELD			
Egenkapital			
Innskutt egenkapital			
Aksjekapital	4, 6	700 000	700 000
Beholdning av egne aksjer	6		
Sum innskutt egenkapital		700 000	700 000
Opptjent egenkapital			
Annen egenkapital	4	1 813 751	1 507 794
Sum opptjent egenkapital		1 813 751	1 507 794
Sum egenkapital	4	2 513 751	2 207 794
Gjeld			
Langsiktig gjeld			
Utsatt skatt	3		
Annen langsiktig gjeld			
Sum langsiktig gjeld		0	0
Kortsiktig gjeld			
Leverandørgjeld		469 021	804 926
Betalbar skatt	3	82 018	88 715
Skyldig offentlige avgifter		161 115	121 861
Annen kortsiktig gjeld		209 647	199 221
Sum kortsiktig gjeld		921 801	1 214 723
Sum gjeld		921 801	1 214 723
SUM EGENKAPITAL OG GJELD		3 435 552	3 422 517



Organisasjonsnr: 993 586 749
BEST TREUNGEN AS

NOTEOPPLYSNINGER - SELSKAP - alle poster oppgitt i hele tall

Note

Antall årsverk i regnskapsåret
4.00

Sum Beløp

Balanseført verdi 31.12. Varige driftsmidler Immaterielle eiend.

Konsernregnskap

Morselskapet sitt navn

Forretningskontor for morselskapet

Begrunnelse for at datterselskap er utelatt fra konsolideringen

Samlet beløp - tilknyttet selskap Årets Fjorårets

Samlet beløp - foretak i samme konsern Årets Fjorårets

Samlet beløp - foretak i samme konsern Årets Fjorårets

Samlet beløp - felles kontrollert virksomhet Årets Fjorårets

Pantstillelse Beløp

Beholdning av egne aksjer Antall Pålydende Andel av aksjek.



Årsregnskap 2023 Best Treungen AS


Resultatregnskap
Balanse
Noter til regnskapet

Org.nr.: 993 586 749


	BankID Signing Kjellfrid Eikhom Homdrom 2024-04-29
	BankID Signing Erna Gunhild Solberg 2024-04-29
	BankID Signing Kjell Asbjørn Solberg 2024-04-29
	BankID Signing Håvard Gaastjønn Tveit 2024-05-02
	BankID Signing Linda Solberg 2024-05-02
	BankID Signing Morten Solberg 2024-05-03




RESULTATREGNSKAP			
BEST TREUNGEN AS			
DRIFTSINNEKTER OG DRIFTSKOSTNADER	Note	2023	
Salgsinntekt		21 327 172	
Sum driftsinntekter		21 327 172	
Varekostnad		18 166 277	19 995 345
Lønnskostnad	1	1 776 369	1 681 469
Avskrivning av driftsmidler og immaterielle eiendeler	2	88 763	86 241
Annen driftskostnad		925 503	1 051 578
Sum driftskostnader		20 956 911	22 814 633
Driftsresultat		370 261	407 312
FINANSINNEKTER OG FINANSKOSTNADER			
Annen renteinntekt		3 879	3 567
Annen finansinntekt		15 818	11 275
Annen rentekostnad		1 983	715
Resultat av finansposter		17 714	14 127
Resultat før skattekostnad		387 975	421 439
Skattekostnad på resultat	3	82 018	88 715
Årsresultat	4	305 957	332 724
OVERFØRINGER			
Avsatt til annen egenkapital		305 957	332 724
Sum overføringer		305 957	332 724


 BankID Signing
Kjellfrid Eikhom Homdrom
2024-04-29

 BankID Signing
Erna Gunhild Solberg
2024-04-29

 BankID Signing
Kjell Asbjørn Solberg
2024-04-29

 BankID Signing
Håvard Gaastjønn Tveit
2024-05-02

 BankID Signing
Linda Solberg
2024-05-02

 BankID Signing
Morten Solberg
2024-05-03



BALANSE			
BEST TREUNGEN AS			
EIENDELER	Note	2023	
ANLEGGSMIDLER			
IMMATERIELLE EIENDELER			
VARIGE DRIFTSMIDLER			
Driftsløsøre, inventar o.a. utstyr	2	432 729	394 548
Sum varige driftsmidler	2	432 729	394 548
FINANSIELLE ANLEGGSMIDLER			
Investeringer i aksjer og andeler	5	142 150	142 150
Sum finansielle anleggsmidler		142 150	142 150
Sum anleggsmidler		574 879	536 698
OMLØPSMIDLER			
Lager av varer og annen beholdning		841 814	915 516
FORDRINGER			
Kundefordringer		38 826	48 666
Andre kortsiktige fordringer		115 821	114 262
Sum fordringer		154 647	162 928
INVESTERINGER			
Bankinnskudd, kontanter o.l.		1 864 211	1 807 374
Sum omløpsmidler		2 860 673	2 885 819
Sum eiendeler		3 435 552	3 422 517

 BankID Signing
Kjellfrid Eikhom Homdrom
2024-04-29

 BankID Signing
Erna Gunhild Solberg
2024-04-29

 BankID Signing
Kjell Asbjørn Solberg
2024-04-29


 BankID Signing
Håvard Gaastjønn Tveit
2024-05-02

 BankID Signing
Linda Solberg
2024-05-02


 BankID Signing
Morten Solberg
2024-05-03




BALANSE			
BEST TREUNGEN AS			
	Note	2023	
EGENKAPITAL OG GJELD			
EGENKAPITAL			
INNSKUTT EGENKAPITAL			
Aksjekapital	4, 6	700 000	
Sum innskutt egenkapital		700 000	700 000
OPPTJENT EGENKAPITAL			
Annen egenkapital	4	1 813 751	1 507 794
Sum opptjent egenkapital		1 813 751	1 507 794
Sum egenkapital	4	2 513 751	2 207 794
GJELD			
AVSETNING FOR FORPLIKTELSE			
ANNEN LANGSIKTIG GJELD			
KORTSIKTIG GJELD			
Leverandørgjeld		469 021	804 926
Betalbar skatt	3	82 018	88 715
Skyldig offentlige avgifter		161 115	121 861
Annen kortsiktig gjeld		209 647	199 221
Sum kortsiktig gjeld		921 801	1 214 723
Sum gjeld		921 801	1 214 723
Sum egenkapital og gjeld		3 435 552	3 422 517

 BankID Signing
Kjellfrid Eikhom Homdrom
2024-04-29

 BankID Signing
Erna Gunhild Solberg
2024-04-29

 BankID Signing
Kjell Asbjørn Solberg
2024-04-29

 BankID Signing
Håvard Gaastjønn Tveit
2024-05-02

 BankID Signing
Linda Solberg
2024-05-02

 BankID Signing
Morten Solberg
2024-05-03

29.04.2024
Styret i Best Treungen AS

Kjell Asbjørn Solberg
styreleder

Kjellfrid Eikhom Homdrom
styremedlem/daglig leder

Håvard Gaastjønn Tveit
styremedlem

Morten Solberg
styremedlem

Linda Solberg
styremedlem

Erna Gunhild Solberg
styremedlem



Regnskapsprinsipper

Årsregnskapet er satt opp i samsvar med regnskapsloven og NRS 8 - God regnskapskikk fo

DRIFTSINNETEKTER

Inntektsføring ved salg av varer skjer på leveringstidspunktet. Tjenester inntektsføres etter leveres.

SKATT

Skattekostnaden i resultatregnskapet omfatter både periodens betalbare skatt og endring i utsatt skatt. Utsatt skatt er beregnet med 22 % på grunnlag av de midlertidige forskjeller som eksisterer mellom regnskapsmessige og skattemessige verdier, samt ligningsmessig underskudd til fremføring ved utgangen av regnskapsåret. Skatteøkende og skattereduserende midlertidige forskjeller som reverserer eller kan reverseres i samme periode er utlignet og nettoført. Selskapet balansefører ikke utsatt skattefordel.

KLASSIFISERING OG VURDERING AV ANLEGGSMIDLER

Anleggsmidler omfatter eiendeler bestemt til varig eie og bruk. Anleggsmidler er vurdert til anskaffelseskost. Varige driftsmidler balanseføres og avskrives over driftsmidlets økonomiske levetid. Avskrivningsperioden for fast eiendom anskaffet etter 2009 er dekomponert i en del som gjelder råbygget og en del som gjelder faste tekniske installasjoner. Varige driftsmidler nedskrives til gjenvinnbart beløp ved verdifall som forventes ikke å være forbigående. Gjenvinnbart beløp er det høyeste av netto salgsverdi og verdi i bruk. Verdi i bruk er nåverdi av fremtidige kontantstrømmer knyttet til eiendelen. Nedskrivningen reverseres når grunnlaget for nedskrivningen ikke lenger er til stede.

KLASSIFISERING OG VURDERING AV OMLØPSMIDLER

Omløpsmidler og kortsiktig gjeld omfatter normalt poster som forfaller til betaling innen ett år etter balansedagen, samt poster som knytter seg til varekretsløpet. Omløpsmidler vurderes til laveste verdi av anskaffelseskost og virkelig verdi.

VARER

Varer er vurdert til det laveste av anskaffelseskost og netto salgsverdi.

FORDRINGER

Kundefordringer og andre fordringer oppføres til pålydende etter fradrag for avsetning til forventet tap. Avsetning til tap gjøres på grunnlag av en individuell vurdering av de enkelte fordringene.

Note 1 Lønnskostnader og antall årsverk

LØNNSKOSTNADER

	2023	2022
Lønninger	1 552 859	1 488 940
Arbeidsgiveravgift	169 766	161 291
Andre ytelser	53 743	31 238
Sum	1 776 369	1 681 469

Selskapet har i 2023 sysselsatt 4 årsverk.





Note 2 Anleggsmidler

	Driftsløsøre, inventar ol.
Anskaffelseskost pr. 01.01.23	1 015 104
+ Tilgang kjøpte driftsmidler	126 944
= Anskaffelseskost 31.12.23	1 142 048
Akkumulerte avskrivninger 31.12.23	709 319
= Bokført verdi 31.12.23	432 729
Årets ordinære avskrivninger	88 765
Økonomisk levetid	0-10 år

 BankID Signing Kjellfrid Eikhom Homdrom 2024-04-29
 BankID Signing Erna Gunhild Solberg 2024-04-29
 BankID Signing Kjell Asbjørn Solberg 2024-04-29
 BankID Signing Håvard Gaastjønn Tveit 2024-05-02
 BankID Signing Linda Solberg 2024-05-02
 BankID Signing Morten Solberg 2024-05-03

Note 3 Skatt

Årets skattekostnad	2023	2022
Resultatført skatt på ordinært resultat:		
Betalbar skatt	82 018	88 715
Endring i utsatt skattefordel	0	0
Skattekostnad ordinært resultat	82 018	88 715
Skattepliktig inntekt:		
Resultat før skatt	387 975	421 439
Permanente forskjeller	-11 936	-10 845
Endring i midlertidige forskjeller	-3 230	-7 343
Skattepliktig inntekt	372 809	403 251
Betalbar skatt i balansen:		
Betalbar skatt på årets resultat	82 018	88 715
Sum betalbar skatt i balansen	82 018	88 715

Skatteeffekten av midlertidige forskjeller som har gitt opphav til utsatt skatt og utsatte skattefordeler, spesifisert på typer av midlertidige forskjeller

	2023	2022	Endring
Varige driftsmidler	-76 631	-79 862	-3 230
Sum	-76 631	-79 862	-3 230
Inngår ikke i beregningen av utsatt skatt	76 631	79 862	3 231
Utsatt skattefordel (22 %)	0	0	0

I henhold til God regnskapsskikk for små foretak balanseføres ikke utsatt skattefordel.



Note 4 Egenkapital

	Aksjekapital	Overkurs	Annen Innskutt egenkapital	Annen egenkapital
Pr. 31.12.2022	700 000	0	0	1 507 794
Årets resultat				305 957
Pr 31.12.2023	700 000	0	0	1 813 751

	BankID Signing Kjellfrid Eikhom Homdrom 2024-04-29
	BankID Signing Erna Gunhild Solberg 2024-04-29
	BankID Signing Kjell Asbjørn Solberg 2024-04-29
	BankID Signing Håvard Gaastjønn Tveit 2024-05-02
	BankID Signing Linda Solberg 2024-05-02
	BankID Signing Morten Solberg 2024-05-03

Note 5 Langsiktige verdipapirer

	Anskaffelses kost	Balanseført verdi
ANLEGGSMIDLER		
BEST STASJON AS	142 150	142 150
Sum	142 150	142 150

Selskapet har 55 aksjer i Best Stasjon AS. Disse er verdsatt til anskaffelseskost per 31.12.23.

Note 6 Aksjonærer

AKSJEKAPITALEN I BEST TREUNGEN AS PR. 31.12 BESTÅR AV:

	Antall	Pålydende	Bokført
Ordinære aksjer	500	1 400,0	700 000
Sum	500		700 000

EIERSTRUKTUR

De største aksjonærene i % pr. 31.12 var:

	Ordinære	Eierandel	Stemmeandel
Kjell Asbjørn Solberg	100	20,0	20,0
Linda Solberg	100	20,0	20,0
Morten Solberg	100	20,0	20,0
Erna Gunhild Solberg	94	18,8	18,8
Håvard Gaastjønn Tveit	50	10,0	10,0
Kjellfrid Eikhom Homdrom	50	10,0	10,0
Heidi Stalmans	6	1,2	1,2
Totalt antall aksjer	500	100,0	100,0

AKSJER EIET AV MEDLEMMER I STYRET OG DAGLIG LEDER:

Navn	Verv	Ordinære
Kjellfrid Eikhom Homdrom	styremedlem/daglig leder	50
Kjell Asbjørn Solberg	styreleder	100
Håvard Gaastjønn Tveit	styremedlem	50
Morten Solberg	styremedlem	100
Linda Solberg	styremedlem	100
Erna Gunhild Solberg	styremedlem	94
Totalt antall aksjer		494



Til generalforsamlingen i
Best Treungen AS

UAVHENGIG REVISORS BERETNING

Konklusjon

Vi har revidert årsregnskapet for Best Treungen AS som viser et overskudd på kr 305 957. Årsregnskapet består av balanse per 31. desember 2023, resultatregnskap for regnskapsåret avsluttet per denne datoen og noter til årsregnskapet, herunder et sammendrag av viktige regnskapsprinsipper.

Etter vår mening

- oppfyller årsregnskapet gjeldende lovkrav, og
- gir årsregnskapet et rettviseende bilde av selskapets finansielle stilling per 31. desember 2023, og av dets resultat for regnskapsåret avsluttet per denne datoen i samsvar med regnskapslovens regler og god regnskapsskikk i Norge.

Grunnlag for konklusjonen

Vi har gjennomført revisjonen i samsvar med International Standards on Auditing (ISA-ene). Våre oppgaver og plikter i henhold til disse standardene er beskrevet nedenfor under *Revisors oppgaver og plikter ved revisjon av årsregnskapet*. Vi er uavhengige av selskapet i samsvar med kravene i relevante lover og forskrifter i Norge og International Code of Ethics for Professional Accountants (inkludert internasjonale uavhengighetsstandarder) utstedt av International Ethics Standards Board for Accountants (IESBA-reglene), og vi har overholdt våre øvrige etiske forpliktelser i samsvar med disse kravene. Innhentet revisjonsbevis er etter vår vurdering tilstrekkelig og hensiktsmessig som grunnlag for vår konklusjon.

Ledelsens ansvar for årsregnskapet

Styret og daglig leder (ledelsen) er ansvarlig for å utarbeide årsregnskapet og for at det gir et rettviseende bilde i samsvar med regnskapslovens regler og god regnskapsskikk i Norge. Ledelsen er også ansvarlig for slik intern kontroll som den finner nødvendig for å kunne utarbeidet et årsregnskap som ikke inneholder vesentlig feilinformasjon, verken som følge av misligheter eller utilsiktede feil.

Ved utarbeidelsen av årsregnskapet må ledelsen ta standpunkt til selskapets evne til fortsatt drift og opplyse om forhold av betydning for fortsatt drift. Forutsetningen om fortsatt drift skal legges til grunn for årsregnskapet så lenge det ikke er sannsynlig at virksomheten vil bli avvirket.

Besoks- og postadresse: Teknologiveien 9, 4846 Arendal
Telefon: 37 19 67 00
Bankkonto: 7314 05 00256



Medlem av Revisorgruppen

Foretaksregisteret: 981 497 023 MVA
E-mail: arendal@rg.no
Hjemmeside: www.rg.no



Medlem av UHY International



Revisors oppgaver og plikter ved revisjonen av årsregnskapet

Vårt mål er å oppnå betryggende sikkerhet for at årsregnskapet som helhet ikke inneholder vesentlig feilinformasjon, verken som følge av misligheter eller utilsiktede feil, og å avgi en revisjonsberetning som inneholder vår konklusjon. Betryggende sikkerhet er en høy grad av sikkerhet, men ingen garanti for at en revisjon utført i samsvar med ISA-ene, alltid vil avdekke vesentlig feilinformasjon. Feilinformasjon kan oppstå som følge av misligheter eller utilsiktede feil. Feilinformasjon er å anse som vesentlig dersom den enkeltvis eller samlet med rimelighet kan forventes å påvirke de økonomiske beslutningene som brukerne foretar på grunnlag av årsregnskapet.

For videre beskrivelse av revisors oppgaver og plikter vises det til <https://revisorforeningen.no/revisjonsberetninger>

Arendal, 29. april 2024
Agder-Team Revisjon AS

Lars Petter Bugge Solheim
Statsautorisert revisor

Besoks- og postadresse: Teknologiveien 9, 4846 Arendal
Telefon: 37 19 67 00
Bankkonto: 7314 05 00256



Medlem av Revisorgruppen

Foretaksregisteret: 981 497 023 MVA
E-mail: arendal@rg.no
Hjemmeside: www.rg.no



Medlem av UHY International