



## ÅRSREGNSKAPET FOR REGNSKAPSÅRET 2017 - GENERELL INFORMASJON

### Enheten

Organisasjonsnummer: 911 681 935  
Organisasjonsform: Aksjeselskap  
Foretaksnavn: ORKLA ELEKTRIKER AS  
Forretningsadresse: Tiltaksvegen 22  
7300 ORKANGER

### Regnskapsår

Årsregnskapets periode: 01.01.2017 - 31.12.2017

### Konsern

Morselskap i konsern: Nei

### Regnskapsregler

Regler for små foretak benyttet: Ja  
Benyttet ved utarbeidelsen av årsregnskapet til selskapet: Regnskapslovens alminnelige regler

### Årsregnskapet fastsatt av kompetent organ

Bekreftet av representant for selskapet: Lars Ove Breivik  
Dato for fastsettelse av årsregnskapet: 28.02.2018

### Grunnlag for avgivelse

År 2017: Årsregnskapet er elektronisk innlevert  
År 2016: Tall er hentet fra elektronisk innlevert årsregnskap fra 2017

*Det er ikke krav til at årsregnskapet m.v. som sendes til Regnskapsregisteret er undertegnet. Kontrollen på at dette er utført ligger hos revisor/enhetens øverste organ. Sikkerheten ivaretas ved at innsender har rolle/rettighet for innsending av årsregnskapet via Altinn, og ved at det bekreftes at årsregnskapet er fastsatt av kompetent organ.*

Brønnøysundregistrene, 27.08.2019



## Resultatregnskap

Beløp i: NOK	Note	2017	2016
<b>RESULTATREGNSKAP</b>			
<b>Inntekter</b>			
Salgsinntekt		9 911 041	11 734 439
<b>Sum inntekter</b>		<b>9 911 041</b>	<b>11 734 439</b>
<b>Kostnader</b>			
Varekostnad		3 074 115	4 009 565
Lønnskostnad	9, 10	6 070 645	5 912 908
Avskrivning på varige driftsmidler og immaterielle eiendeler	1	61 442	101 684
Annen driftskostnad	9	1 349 451	1 617 676
<b>Sum kostnader</b>		<b>10 555 653</b>	<b>11 641 833</b>
<b>Driftsresultat</b>		<b>-644 612</b>	<b>92 605</b>
<b>Finansinntekter og finanskostnader</b>			
Annen renteinntekt		4 519	3 407
Annen finansinntekt			2 285
<b>Sum finansinntekter</b>		<b>4 519</b>	<b>5 692</b>
Rentekostnad til foretak i samme konsern	2	54 485	50 670
Annen rentekostnad		9 559	4 080
<b>Sum finanskostnader</b>		<b>64 044</b>	<b>54 750</b>
<b>Netto finans</b>		<b>-59 525</b>	<b>-49 058</b>
<b>Ordinært resultat før skattekostnad</b>		<b>-704 137</b>	<b>43 547</b>
Skattekostnad på ordinært resultat	8	-161 483	19 262
<b>Ordinært resultat etter skattekostnad</b>		<b>-542 654</b>	<b>24 285</b>
<b>Årsresultat</b>		<b>-542 654</b>	<b>24 285</b>
<b>Årsresultat etter minoritetsinteresser</b>		<b>-542 654</b>	<b>24 285</b>
<b>Totalresultat</b>		<b>-542 654</b>	<b>24 285</b>
<b>Overføringer og disponeringer</b>			



## Resultatregnskap

<b>Beløp i: NOK</b>	<b>Note</b>	<b>2017</b>	<b>2016</b>
Udekket tap		-518 367	
Overføringer til/fra annen egenkapital		-24 287	24 285
<b>Sum overføringer og disponeringer</b>	<b>6</b>	<b>-542 654</b>	<b>24 285</b>



## Balanse

Beløp i: NOK	Note	2017	2016
<b>BALANSE - EIENDELER</b>			
<b>Anleggsmidler</b>			
<b>Immaterielle eiendeler</b>			
Utsatt skattefordel	8	85 750	165 743
<b>Sum immaterielle eiendeler</b>		<b>85 750</b>	<b>165 743</b>
<b>Varige driftsmidler</b>			
Driftsløsøre, inventar, verktøy, kontormaskiner og lignende		123 905	62 157
<b>Sum varige driftsmidler</b>	1, 7	<b>123 905</b>	<b>62 157</b>
<b>Sum anleggsmidler</b>		<b>209 655</b>	<b>227 900</b>
<b>Omløpsmidler</b>			
<b>Varer</b>			
<b>Sum varer</b>	7	<b>1 112 690</b>	<b>961 418</b>
<b>Fordringer</b>			
Kundefordringer	2, 7	1 505 962	2 898 622
Andre fordringer	2	1 076 962	133 989
<b>Sum fordringer</b>		<b>2 582 924</b>	<b>3 032 611</b>
<b>Bankinnskudd, kontanter og lignende</b>			
Bankinnskudd, kontanter og lignende	4, 7	333 149	543 952
<b>Sum bankinnskudd, kontanter og lignende</b>		<b>333 149</b>	<b>543 952</b>
<b>Sum omløpsmidler</b>		<b>4 028 763</b>	<b>4 537 982</b>
<b>SUM EIENDELER</b>		<b>4 238 418</b>	<b>4 765 882</b>
<b>BALANSE - EGENKAPITAL OG GJELD</b>			
<b>Egenkapital</b>			
<b>Innskutt egenkapital</b>			
Selskapskapital		300 000	300 000
Annen innskutt egenkapital		764 672	



## Balanse

<b>Beløp i: NOK</b>	<b>Note</b>	<b>2017</b>	<b>2016</b>
<b>Sum innskutt egenkapital</b>	5, 6	<b>1 064 672</b>	<b>300 000</b>
<b>Opptjent egenkapital</b>			
Annen egenkapital			24 287
Udekket tap		518 367	
<b>Sum opptjent egenkapital</b>	6	<b>-518 367</b>	<b>24 287</b>
<b>Sum egenkapital</b>		<b>546 305</b>	<b>324 287</b>
<b>Gjeld</b>			
<b>Langsiktig gjeld</b>			
Pensjonsforpliktelser	10		
<b>Annen langsiktig gjeld</b>			
Øvrig langsiktig gjeld		2 307 720	2 153 212
<b>Sum annen langsiktig gjeld</b>	2	<b>2 307 720</b>	<b>2 153 212</b>
<b>Sum langsiktig gjeld</b>		<b>2 307 720</b>	<b>2 153 212</b>
<b>Kortsiktig gjeld</b>			
Gjeld til kredittinstitusjoner	4, 7		
Leverandørgjeld	2	311 165	965 194
Betalbar skatt	8		78 651
Skyldige offentlige avgifter		471 875	618 995
Annen kortsiktig gjeld		601 354	625 544
<b>Sum kortsiktig gjeld</b>		<b>1 384 394</b>	<b>2 288 383</b>
<b>Sum gjeld</b>		<b>3 692 114</b>	<b>4 441 595</b>
<b>SUM EGENKAPITAL OG GJELD</b>		<b>4 238 418</b>	<b>4 765 882</b>



Til generalforsamlingen i Orkla Elektriker AS

## *Uavhengig revisors beretning*

### *Uttalelse om revisjonen av årsregnskapet*

---

#### *Konklusjon*

Vi har revidert Orkla Elektriker AS' årsregnskap som viser et underskudd på kr 542 654. Årsregnskapet består av balanse per 31. desember 2017, resultatregnskap for regnskapsåret avsluttet per denne datoen og noter til årsregnskapet, herunder et sammendrag av viktige regnskapsprinsipper.

Etter vår mening er det medfølgende årsregnskapet avgitt i samsvar med lov og forskrifter og gir et rettviseende bilde av selskapets finansielle stilling per 31. desember 2017, og av dets resultater for regnskapsåret avsluttet per denne datoen i samsvar med regnskapslovens regler og god regnskapsskikk i Norge.

---

#### *Grunnlag for konklusjonen*

Vi har gjennomført revisjonen i samsvar med lov, forskrift og god revisjonsskikk i Norge, herunder de internasjonale revisjonsstandardene International Standards on Auditing (ISA-ene). Våre oppgaver og plikter i henhold til disse standardene er beskrevet i Revisors oppgaver og plikter ved revisjon av årsregnskapet. Vi er uavhengige av selskapet slik det kreves i lov og forskrift, og har overholdt våre øvrige etiske forpliktelser i samsvar med disse kravene. Etter vår oppfatning er innhentet revisjonsbevis tilstrekkelig og hensiktsmessig som grunnlag for vår konklusjon.

---

#### *Styrets og daglig leders ansvar for årsregnskapet*

Styret og daglig leder (ledelsen) er ansvarlig for å utarbeide årsregnskapet i samsvar med lov og forskrifter, herunder for at det gir et rettviseende bilde i samsvar med regnskapslovens regler og god regnskapsskikk i Norge. Ledelsen er også ansvarlig for slik internkontroll som en høy grad av sikkerhet for å kunne utarbeide et årsregnskap som ikke inneholder vesentlig feilinformasjon, verken som følge av misligheter eller feil.

Ved utarbeidelsen av årsregnskapet må ledelsen ta standpunkt til selskapets evne til fortsatt drift og opplyse om forhold av betydning for fortsatt drift. Forutsetningen om fortsatt drift skal legges til grunn for årsregnskapet så lenge det ikke er sannsynlig at virksomheten vil bli avvirket.

---

#### *Revisors oppgaver og plikter ved revisjonen av årsregnskapet*

Vårt mål med revisjonen er å oppnå betryggende sikkerhet for at årsregnskapet som helhet ikke inneholder vesentlig feilinformasjon, verken som følge av misligheter eller utilsiktede feil, og å avgi en revisjonsberetning som inneholder vår konklusjon. Betryggende sikkerhet er en høy grad av sikkerhet, men ingen garanti for at en revisjon utført i samsvar med lov, forskrift og god revisjonsskikk i Norge, herunder ISA-ene, alltid vil avdekke vesentlig feilinformasjon som eksisterer. Feilinformasjon kan oppstå som følge av misligheter eller utilsiktede feil. Feilinformasjon blir vurdert som vesentlig dersom den enkeltvis eller samlet med rimelighet kan forventes å påvirke økonomiske beslutninger som brukerne foretar basert på årsregnskapet.

---

PricewaterhouseCoopers AS, Brattørkaia 17 B, Postboks 6365 Torgard, NO-7492 Trondheim

T: 02316, org. no.: 987 009 713 MVA, [www.pwc.no](http://www.pwc.no)

Statsautoriserte revisorer, medlemmer av Den norske Revisorforening og autorisert regnskapsførerselskap



## Uavhengig revisors beretning - Orkla Elektriker AS

Som del av en revisjon i samsvar med lov, forskrift og god revisjonsskikk i Norge, herunder ISA-ene, utøver vi profesjonelt skjønn og utviser profesjonell skepsis gjennom hele revisjonen. I tillegg:

- identifiserer og anslår vi risikoen for vesentlig feilinformasjon i regnskapet, enten det skyldes misligheter eller utilsiktede feil. Vi utformer og gjennomfører revisjonshandlinger for å håndtere slike risikoer, og innhenter revisjonsbevis som er tilstrekkelig og hensiktsmessig som grunnlag for vår konklusjon. Risikoen for at vesentlig feilinformasjon som følge av misligheter ikke blir avdekket, er høyere enn for feilinformasjon som skyldes utilsiktede feil, siden misligheter kan innebære samarbeid, forfalskning, bevisste utelatelser, uriktige fremstillinger eller overstyring av internkontroll.
- opparbeider vi oss en forståelse av den interne kontroll som er relevant for revisjonen, for å utforme revisjonshandlinger som er hensiktsmessige etter omstendighetene, men ikke for å gi uttrykk for en mening om effektiviteten av selskapets interne kontroll.
- evaluerer vi om de anvendte regnskapsprinsippene er hensiktsmessige og om regnskapsestimatene og tilhørende noteopplysninger utarbeidet av ledelsen er rimelige.
- konkluderer vi på hensiktsmessigheten av ledelsens bruk av fortsatt drift-forutsetningen ved avleggelsen av regnskapet, basert på innhentede revisjonsbevis, og hvorvidt det foreligger vesentlig usikkerhet knyttet til hendelser eller forhold som kan skape tvil av betydning om selskapets evne til fortsatt drift. Dersom vi konkluderer med at det eksisterer vesentlig usikkerhet, kreves det at vi i revisjonsberetningen henleder oppmerksomheten på tilleggsopplysningene i regnskapet, eller, dersom slike tilleggsopplysninger ikke er tilstrekkelige, at vi modifiserer vår konklusjon om årsregnskapet. Våre konklusjoner er basert på revisjonsbevis innhentet inntil datoen for revisjonsberetningen. Etterfølgende hendelser eller forhold kan imidlertid medføre at selskapet ikke fortsetter driften.
- evaluerer vi den samlede presentasjonen, strukturen og innholdet, inkludert tilleggsopplysningene, og hvorvidt årsregnskapet representerer de underliggende transaksjonene og hendelsene på en måte som gir et rettviseende bilde.

Vi kommuniserer med styret blant annet om det planlagte omfanget av revisjonen og til hvilken tid revisjonsarbeidet skal utføres. Vi utveksler også informasjon om forhold av betydning som vi har avdekket i løpet av revisjonen, herunder om eventuelle svakheter av betydning i den interne kontrollen.

### *Uttalelse om øvrige lovmessige krav*

---

#### *Konklusjon om registrering og dokumentasjon*

Basert på vår revisjon av årsregnskapet som beskrevet ovenfor, og kontrollhandlinger vi har funnet nødvendig i henhold til internasjonal standard for attestasjonsoppdrag (ISAE) 3000 «Attestasjonsoppdrag som ikke er revisjon eller forenklet revisorkontroll av historisk finansiell informasjon», mener vi at ledelsen har oppfylt sin plikt til å sørge for ordentlig og oversiktlig registrering og dokumentasjon av selskapets regnskapsopplysninger i samsvar med lov og god bokføringsskikk i Norge.

(2)



Uavhengig revisors beretning - Orkla Elektriker AS

Trondheim, 28. februar 2018  
**PricewaterhouseCoopers AS**

Henrik Granbo  
Statsautorisert revisor







<b>Resultatregnskap</b>			
<b>Orkla Elektriker AS</b>			
<b>Driftsinntekter og driftskostnader</b>	<b>Note</b>	<b>2017</b>	<b>2016</b>
Salgsinntekt		9 911 041	11 734 439
<b>Sum driftsinntekter</b>		<b>9 911 041</b>	<b>11 734 439</b>
Varekostnad		3 074 115	4 009 565
Lønnskostnad	9, 10	6 070 645	5 912 908
Avskrivning av driftsmidler og immaterielle eiendeler	1	61 442	101 684
Annen driftskostnad	9	1 349 451	1 617 676
<b>Sum driftskostnader</b>		<b>10 555 653</b>	<b>11 641 833</b>
<b>Driftsresultat</b>		<b>-644 612</b>	<b>92 605</b>
<b>Finansinntekter og finanskostnader</b>			
Annen renteinntekt		4 519	3 407
Annen finansinntekt		0	2 285
Rentekostnad til foretak i samme konsern	2	54 485	50 670
Annen rentekostnad		9 559	4 080
<b>Resultat av finansposter</b>		<b>-59 525</b>	<b>-49 058</b>
Ordinært resultat før skattekostnad		-704 137	43 547
Skattekostnad på ordinært resultat	8	-161 483	19 262
<b>Ordinært resultat</b>		<b>-542 654</b>	<b>24 285</b>
<b>Årsresultat</b>		<b>-542 654</b>	<b>24 285</b>
<b>Overføringer</b>			
Avsatt til annen egenkapital		0	24 285
Overført til udekket tap		518 367	0
Overført fra annen egenkapital		24 287	0
<b>Sum overføringer</b>	<b>6</b>	<b>-542 654</b>	<b>24 285</b>



<b>Balanse</b>			
<b>Orkla Elektriker AS</b>			
<b>Eiendeler</b>	<b>Note</b>	<b>31.12.17</b>	<b>31.12.16</b>
<b>Anleggsmidler</b>			
<b>Immaterielle eiendeler</b>			
Utsatt skattefordel	8	85 750	165 743
<b>Sum immaterielle eiendeler</b>		<b>85 750</b>	<b>165 743</b>
<b>Varige driftsmidler</b>			
Driftsløsøre, inventar o.a. utstyr		123 905	62 157
<b>Sum varige driftsmidler</b>	1, 7	<b>123 905</b>	<b>62 157</b>
<b>Sum anleggsmidler</b>		<b>209 655</b>	<b>227 900</b>
<b>Omløpsmidler</b>			
<b>Lager av varer og annen beholdning</b>	7	<b>1 112 690</b>	<b>961 418</b>
<b>Fordringer</b>			
Kundefordringer	2, 7	1 505 962	2 898 622
Andre kortsiktige fordringer	2	1 076 962	133 989
<b>Sum fordringer</b>		<b>2 582 924</b>	<b>3 032 611</b>
Bankinnskudd, kontanter o.l.	4, 7	333 149	543 952
<b>Sum omløpsmidler</b>		<b>4 028 763</b>	<b>4 537 982</b>
<b>Sum eiendeler</b>		<b>4 238 418</b>	<b>4 765 882</b>



<b>Balanse</b>			
<b>Orkla Elektriker AS</b>			
<b>Egenkapital og gjeld</b>	<b>Note</b>	<b>31.12.17</b>	<b>31.12.16</b>
<b>Innskutt egenkapital</b>			
Aksjekapital		300 000	300 000
Annen innskutt egenkapital		764 672	0
<b>Sum innskutt egenkapital</b>	<b>5, 6</b>	<b><u>1 064 672</u></b>	<b><u>300 000</u></b>
<b>Opptjent egenkapital</b>			
Annen egenkapital		0	24 287
Udekket tap		-518 367	0
<b>Sum opptjent egenkapital</b>	<b>6</b>	<b><u>-518 367</u></b>	<b><u>24 287</u></b>
<b>Sum egenkapital</b>		<b><u>546 305</u></b>	<b><u>324 287</u></b>
<b>Gjeld</b>			
<b>Annen langsiktig gjeld</b>			
Øvrig langsiktig gjeld		2 307 720	2 153 212
<b>Sum annen langsiktig gjeld</b>	<b>2</b>	<b><u>2 307 720</u></b>	<b><u>2 153 212</u></b>
<b>Kortsiktig gjeld</b>			
Leverandørgjeld	2	311 165	965 194
Betalbar skatt	8	0	78 651
Skyldig offentlige avgifter		471 875	618 995
Annen kortsiktig gjeld		601 354	625 544
<b>Sum kortsiktig gjeld</b>		<b><u>1 384 394</u></b>	<b><u>2 288 383</u></b>
<b>Sum gjeld</b>		<b><u>3 692 114</u></b>	<b><u>4 441 595</u></b>
<b>Sum egenkapital og gjeld</b>		<b><u>4 238 418</u></b>	<b><u>4 765 882</u></b>
Orkanger, 28.02.2018 Styret i Orkla Elektriker AS			
 Lars Ove Breivik styreleder		 Arild Sørlien styremedlem	
 Kjartan Sørmealand daglig leder		 John Ole Bergem styremedlem	
Orkla Elektriker AS		Side 3	



## Orkla Elektriker AS

Noter til regnskapet for 2017

### Regnskapsprinsipper

Årsregnskapet er satt opp i samsvar med regnskapsloven og god regnskapsskikk for små foretak.

### Salgsinntekter

Inntekter ved salg av varer og tjenester vurderes til virkelig verdi av vederlaget, netto etter fradrag for merverdiavgift, returer, rabatter og andre avslag. Inntektsføring ved salg av varer skjer på leveringstidspunktet. Tjenester inntektsføres etterhvert som de utføres.

### Klassifisering av balanseposter

Eiendeler bestemt til varig eie eller bruk er klassifisert som anleggsmidler. Eiendeler som er knyttet til varekretsløpet er klassifisert som omløpsmidler. Fordringer klassifiseres som omløpsmidler hvis de skal tilbakebetales i løpet av ett år. For gjeld er analoge kriterier lagt til grunn. Første års avdrag på langsiktige fordringer og langsiktig gjeld klassifiseres likevel ikke som omløpsmiddel og kortsiktig gjeld.

### Varige driftsmidler

Varige driftsmidler balanseføres og avskrives lineært over driftsmidlenes forventede levetid dersom de har antatt levetid over 3 år og har en kostpris som overstiger kr 15 000. Vedlikehold av driftsmidler kostnadsføres løpende. Påkostninger eller forbedringer tillegges driftsmidlets kostpris og avskrives i takt med driftsmidlet. Skillet mellom vedlikehold og påkostning/forbedring regnes i forhold til driftsmidlets stand ved kjøp av driftsmidlet.

Utgifter til leie av driftsmidler kostnadsføres. Forskuddsbetalinger balanseføres som forskuddsbetalt kostnad, og fordeles over leieperioden.

### Nedskrivning av anleggsmidler

Ved indikasjon på at balanseført verdi av et anleggsmiddel er høyere enn virkelig verdi, foretas det test for verdifall. Testen foretas for det laveste nivå av anleggsmidler som har selvstendige kontantstrømmer. Hvis balanseført verdi er høyere enn både salgsverdi og gjenvinnbart beløp (nåverdi ved fortsatt bruk/eie), foretas det nedskrivning til det høyeste av salgsverdi og gjenvinnbart beløp.

Tidligere nedskrivninger, med unntak for nedskrivning av goodwill, reverseres hvis forutsetningene for nedskrivningen ikke lenger er til stede.

### Varebeholdninger

Lager av innkjøpte varer verdsettes til det laveste av anskaffelseskost etter FIFO-prinsippet, og netto salgsverdi.

### Fordringer

Kundefordringer og andre fordringer er oppført i balansen til pålydende etter fradrag for avsetning til forventet tap. Avsetning for tap gjøres på grunnlag av individuelle vurderinger av de enkelte fordringene. I tillegg gjøres det for øvrige kundefordringer en uspesifisert avsetning for å dekke antatt tap.

### Pensjoner

Forpliktelse eller pensjonsmidler knyttet til kollektivt forsikret pensjonsordning balanseføres ikke.

### Skatt

Skattekostnaden i resultatregnskapet omfatter både periodens betalbare skatt og endring i utsatt skatt. Utsatt skatt er beregnet med 23% på grunnlag av midlertidige forskjeller mellom regnskapsmessige og skattemessige verdier, samt eventuelt ligningsmessig underskudd til fremføring ved utgangen av regnskapsåret. Skatteøkende og skattereduserende midlertidige forskjeller som reverserer eller kan reversere i samme periode er utlignet.

Oppføring av utsatt skattefordel på netto skattereduserende forskjeller som ikke er utlignet og underskudd til fremføring, er begrunnet med antatt fremtidig inntjening. Utsatt skattefordel som kan balanseføres og utsatt skatt er oppført netto i balansen.

Skatt på avgitt konsernbidrag som er ført som økt kostpris på aksjer i andre selskaper, og skatt på mottatt konsernbidrag som er ført direkte mot egenkapitalen, er ført direkte mot skatt i balansen (føringen skjer mot betalbar skatt hvis konsernbidraget har hatt virkning på betalbar skatt og mot utsatt skatt hvis konsernbidraget har hatt virkning på utsatt skatt).



## Orkla Elektriker AS

Noter til regnskapet for 2017

### Note 1 Varige driftsmidler

	Maskiner	Varebiler	Driftsløsøre	Totalt
Anskaffelseskost 01.01.2017	59 510	602 547	116 500	778 557
Tilgang		123 190		123 190
Avgang				
Anskaffelseskost 31.12.2017	59 510	725 737	116 500	901 747
Akkumulerte avskrivninger 31.12.2017	-67 053	-617 649	-93 139	-777 841
<b>Balanseført verdi 31.12.2017</b>	<b>-7 543</b>	<b>108 088</b>	<b>23 361</b>	<b>123 905</b>
Årets avskrivninger	7 543	45 010	8 889	61 442
Avskrivningsplan	5 år	3 år	3 år	

### Note 2 Konsern, datterselskaper

#### Mellomværende med selskap i samme konsern m.v.:

	Fordringer			
	2017	2016		
Foretak i samme konsern	1 056 800	1 540 309		
	Annen langsiktig gjeld		Kortsiktig gjeld	
	2017	2016	2017	2016
Foretak i samme konsern	2 307 697	2 153 212	10 476	16 000

Langsiktig lån til konsernselskap skal innfris når lånetaker har en likviditetssituasjon og finansiell stilling som tillater tilbakebetaling. Det er kostnadsført kr 54 485 i rentekostnader til foretak i samme konsern

### Note 3 Fordringer og gjeld

	2017	2016
Fordringer med forfall senere enn ett år	0	0
Langsiktig gjeld med forfall senere enn 5 år	0	0

### Note 4 Bundne midler

	2017	2016
Herav bundne bankinnskudd	168 848	156 294



## Orkla Elektriker AS

Noter til regnskapet for 2017

Selskapet har ubenyttet kassekreditt per 31.12.2017 med kr. 1 000 000.

### Note 5 Aksjekapital og aksjonærinformasjon

Aksjekapitalen på kr. 300 000 består av 300 aksjer à kr. 1000. Alle aksjer har like rettigheter  
Selskapet ble stiftet 28.02.2013

Alle aksjer er eid av morselskapet Coop Orkla Møre SA.

Orkla Elektriker AS konsolideres inn i konsernregnskapet for Coop Orkla Møre SA.

Forretningskontoret til morselskapet er i Orkanger. Konsernregnskapet kan fås utlevert der.

### Note 6 Egenkapital

	Aksje- kapital	Annen innskutt egenkapital	Annen egenkapital	Udekket tap	Sum
Egenkapital 01.01.2017	300 000		24 287		324 287
Årets resultat			-24 287	-518 367	-542 654
Mottatt konsernbidrag		764 672			764 672
<b>Egenkapital 31.12.2017</b>	<b>300 000</b>	<b>764 672</b>	<b>-</b>	<b>-518 367</b>	<b>546 305</b>

### Note 7 Pantstillelser og garantier m.v.

Orkla Elektriker AS har kassekreditt i Sparebank1 SMN med limit på 1 000 000,-

Coop Orkla Møre SA har kausjonert for kassekreditten. Orkla Elektriker AS selv har i tillegg stilt sikkerhet i kundefordringer, varelager og driftstilbehør oppad begrenset til kr. 15.000.000. Kassekreditten var pr 31.12.2017 ubenyttet.

Balansført verdi av eiendeler pantsatt for egen gjeld	2017	2016
Kundefordringer	1 505 962	2 898 622
Driftstilbehør	123 905	62 157
Varer	1 112 690	961 418
<b>Sum</b>	<b>2 742 557</b>	<b>3 922 197</b>

### Note 8 Skatt

Beregning av utsatt skatt/utsatt skattefordel	2017	2016
Midlertidige forskjeller		
Driftsmidler	-224 734	-272 442



## Orkla Elektriker AS

Noter til regnskapet for 2017

Varelager	-29 735	-29 734
Garantikostnader	-32 000	-32 000
Fordringer	-86 359	-356 421
Netto midlertidige forskjeller	-372 828	-690 597
Underskudd til fremføring	0	0
<b>Grunnlag for utsatt skatt</b>	<b>-372 828</b>	<b>-690 597</b>
23% / 24 % Utsatt skattefordel	-85 750	-165 743
<b>Utsatt skattefordel i balansen</b>	<b>-85 750</b>	<b>-165 743</b>

Utsatt skattefordel er innarbeidet i regnskapet under forutsetning om fremtidig inntekt.

### Grunnlag for skattekostnad, endring i utsatt skatt og betalbar skatt

Resultat før skattekostnad	-704 137	43 547
Permanente forskjeller	15 759	5 875
Grunnlag for årets skattekostnad	-688 378	49 422
Endring i midlertidige resultatforskjeller	-317 770	265 182
Mottatt konsernbidrag	1 006 148	0
<b>Grunnlag for betalbar skatt i resultatregnskapet</b>	<b>0</b>	<b>314 604</b>

Fordeling av skattekostnaden	2017	2016
Betalbar skatt	0	78 651
For mye, for lite avsatt i fjor	0	0
Sum betalbar skatt	0	78 651
Endring i utsatt skattefordel	83 721	-66 295
Endring i utsatt skatt som følge av endret skattesats i 2017	-3 728	6 906
Skatt på mottatt konsernbidrag	-241 476	0
<b>Skattekostnad</b>	<b>-161 483</b>	<b>19 262</b>

### Betalbar skatt i balansen

Betalbar skatt (25% av gr.lag for betalbar skatt i resultatregnskapet)	0	78 651
<b>Betalbar skatt i balansen</b>	<b>0</b>	<b>78 651</b>



## Orkla Elektriker AS

Noter til regnskapet for 2017

### Note 9 Lønnskostnader, antall ansatte, godtgjørelser, lån til ansatte m.v.

Lønnskostnader	2017	2016
Lønninger	5 046 605	4 907 016
Arbeidsgiveravgift	749 188	734 195
Pensjonskostnader	214 206	198 347
Andre lønnsrelaterte ytelser	60 646	73 350
<b>Sum</b>	<b>6 070 645</b>	<b>5 912 908</b>

Sysselsatte årsverk 11

Ytelser til ledende personer	Daglig leder	Styret
Lønn	679 251	0
Pensjonsutgifter	13 589	0
Annen godtgjørelse	8 653	0
<b>SUM</b>	<b>701 493</b>	<b>0</b>

Det er ikke gitt lån/sikkerhetsstillelse til daglig leder, styrets leder eller andre nærstående parter.

Kostnadsført godtgjørelse til revisor	2017	2016
Revisjon	26 800	18 940
Andre tjenester	21 900	27 788
<b>Sum godtgjørelse til revisor</b>	<b>48 700</b>	<b>46 728</b>

### Note 10 Pensjonsforpliktelser

Etter lov om obligatorisk tjenestepensjon (OTP), har Orkla Elektriker AS inngått avtale for alle sine ansatte som kommer inn under denne loven. Dette innebærer at Orkla Elektriker AS har en innskuddsbasert ordning. Det er innbetalt kr. 214 206 på denne ordningen i 2017.