



ÅRSREGNSKAPET FOR REGNSKAPSÅRET 2021 - GENERELL INFORMASJON

Enheten

Organisasjonsnummer: 880 409 972
Organisasjonsform: Aksjeselskap
Foretaksnavn: HAGA & BERG ENTREPRENØR AS
Forretningsadresse: 4. etg
Ryensvingen 1
0680 OSLO

Regnskapsår

Årsregnskapets periode: 01.01.2021 - 31.12.2021

Konsern

Morselskap i konsern: Ja
Konsernregnskap lagt ved: Nei

Regnskapsregler

Regler for små foretak benyttet: Nei
Benyttet ved utarbeidelsen av årsregnskapet til selskapet: Regnskapslovens alminnelige regler

Årsregnskapet fastsatt av kompetent organ

Bekreftet av representant for selskapet: Pål Breng
Dato for fastsettelse av årsregnskapet: 09.03.2022

Grunnlag for avgivelse

År 2021: Årsregnskapet er elektronisk innlevert
År 2020: Tall er hentet fra elektronisk innlevert årsregnskap fra 2021

Det er ikke krav til at årsregnskapet m.v. som sendes til Regnskapsregisteret er undertegnet. Kontrollen på at dette er utført ligger hos revisor/enhetens øverste organ. Sikkerheten ivaretas ved at innsender har rolle/rettighet for innsending av årsregnskapet via Altinn, og ved at det bekreftes at årsregnskapet er fastsatt av kompetent organ.

Brønnøysundregistrene, 09.08.2023



Resultatregnskap

| Beløp i: NOK | Note | 2021 | 2020 |
|--|--------|--------------------|--------------------|
| RESULTATREGNSKAP | | | |
| Inntekter | | | |
| Salgsinntekt | 1,4,12 | 224 590 831 | 259 623 919 |
| Sum inntekter | | 224 590 831 | 259 623 919 |
| Kostnader | | | |
| Varekostnad | 4,12 | 154 206 323 | 175 704 684 |
| Lønnskostnad | 7 | 33 767 664 | 42 609 479 |
| Avskrivning på varige driftsmidler og immaterielle eiendeler | 1,2 | 315 057 | 303 080 |
| Annen driftskostnad | 7,12 | 13 389 045 | 14 789 063 |
| Sum kostnader | | 201 678 089 | 233 406 306 |
| Driftsresultat | | 22 912 742 | 26 217 613 |
| Finansinntekter og finanskostnader | | | |
| Inntekt på investering i datterselskap og tilknyttet selskap | 3 | 6 480 000 | 4 134 000 |
| Annen renteinntekt | | 104 421 | 247 852 |
| Sum finansinntekter | | 6 584 421 | 4 381 852 |
| Annen rentekostnad | | 4 218 | 7 161 |
| Sum finanskostnader | | 4 218 | 7 161 |
| Netto finans | | 6 580 203 | 4 374 691 |
| Ordinært resultat før skattekostnad | | 29 492 945 | 30 592 304 |
| Skattekostnad på ordinært resultat | 11 | 5 247 388 | 5 803 797 |
| Ordinært resultat etter skattekostnad | | 24 245 557 | 24 788 507 |
| Årsresultat | | 24 245 557 | 24 788 507 |
| Overføringer og disponeringer | | | |
| Avgitt konsernbidrag | | -25 249 084 | -30 420 000 |
| Overføringer til/fra annen egenkapital | | -1 003 527 | -5 631 493 |
| Sum overføringer og disponeringer | | 24 245 557 | 24 788 507 |



Balanse

| Beløp i: NOK | Note | 2021 | 2020 |
|---|-------|-------------------|-------------------|
| BALANSE - EIENDELER | | | |
| Anleggsmidler | | | |
| Immaterielle eiendeler | | | |
| Varige driftsmidler | | | |
| Maskiner og anlegg | | | 1 507 |
| Driftsløsøre, inventar, verktøy, kontormaskiner og lignende | 2 | 715 926 | 819 762 |
| Sum varige driftsmidler | | 715 926 | 821 269 |
| Finansielle anleggsmidler | | | |
| Investering i datterselskap | 3 | 921 132 | 278 778 |
| Sum finansielle anleggsmidler | | 921 132 | 278 778 |
| Sum anleggsmidler | | 1 637 058 | 1 100 047 |
| Omløpsmidler | | | |
| Varer | | | |
| Fordringer | | | |
| Kundefordringer | 4,5,6 | 44 085 096 | 36 097 617 |
| Andre fordringer | 6 | 43 940 540 | 52 180 664 |
| Sum fordringer | | 88 025 636 | 88 278 281 |
| Bankinnskudd, kontanter og lignende | | | |
| Bankinnskudd, kontanter og lignende | 8 | 402 | 402 |
| Sum bankinnskudd, kontanter og lignende | | 402 | 402 |
| Sum omløpsmidler | | 88 026 038 | 88 278 683 |
| SUM EIENDELER | | 89 663 096 | 89 378 730 |

BALANSE - EGENKAPITAL OG GJELD

Egenkapital

Innskutt egenkapital



Balanse

| Beløp i: NOK | Note | 2021 | 2020 |
|--|-------------|-------------------|-------------------|
| Selskapskapital | 9,10 | 2 400 000 | 2 400 000 |
| Sum innskutt egenkapital | | 2 400 000 | 2 400 000 |
| Opptjent egenkapital | | | |
| Annen egenkapital | 9 | 11 030 351 | 11 429 581 |
| Sum opptjent egenkapital | | 11 030 351 | 11 429 581 |
| Sum egenkapital | | 13 430 351 | 13 829 581 |
| Gjeld | | | |
| Langsiktig gjeld | | | |
| Utsatt skatt | 11 | 694 389 | 197 918 |
| Sum avsetninger for forpliktelser | | 694 389 | 197 918 |
| Annen langsiktig gjeld | | | |
| Sum langsiktig gjeld | | 694 389 | 197 918 |
| Kortsiktig gjeld | | | |
| Leverandørgjeld | 6 | 36 617 458 | 25 599 921 |
| Betalbar skatt | 11 | 0 | 203 309 |
| Skyldige offentlige avgifter | | 5 399 889 | 6 577 448 |
| Utbytte | 6 | 30 000 000 | 39 000 000 |
| Annen kortsiktig gjeld | | 3 521 009 | 3 970 552 |
| Sum kortsiktig gjeld | | 75 538 356 | 75 351 230 |
| Sum gjeld | | 76 232 745 | 75 549 148 |
| SUM EGENKAPITAL OG GJELD | | 89 663 096 | 89 378 729 |



Brønnøysundregistrene

ÅRSREGNSKAP FOR REGNSKAPSÅRET 2021 - GENERELL INFORMASJON

Journalnummer: 2022 796584

Enheten

Organisasjonsnummer: 880 409 972
Organisasjonsform: Aksjeselskap
Foretaksnavn: HAGA & BERG ENTREPRENØR AS
Forretningsadresse: 4. etg
Ryensvingen 1
0680 OSLO

Regnskapsår

Årsregnskapets periode: 01.01.2021 - 31.12.2021

Konsern

Mørselskap i konsern: Ja
Konsernregnskap lagt ved: Nei

Regnskapsregler

Regler for små foretak benyttet: Nei
Benyttet ved utarbeidelsen av
årsregnskapet til selskapet: Regnskapslovens alminnelige regler

Årsregnskapet fastsatt av kompetent organ

Bekreftet av representant for selskapet: Pål Breng
Dato for fastsettelse av årsregnskapet: 09.03.2022

Grunnlag for avgivelse

År 2021: Årsregnskap er elektronisk innlevert.
År 2020: Tall er hentet fra elektronisk innlevert årsregnskap fra 2021.

Det er ikke krav til at årsregnskapet m.v. som sendes til Regnskapsregisteret er undertegnet. Kontrollen på at dette er utført ligger hos revisor/enhetens øverste organ. Sikkerheten ivaretas ved at innsender har rolle/rettighet for innsending av årsregnskapet via Altinn, og ved at det bekreftes at årsregnskapet er fastsatt av kompetent organ.

Brønnøysundregistrene, 06.08.2022



Organisasjonsnr: 880 409 972
HAGA & BERG ENTREPRENØR AS

RESULTATREGNSKAP

| Beløp i: NOK | Note | 2021 | 2020 |
|--|-------------|--------------------|--------------------|
| RESULTATREGNSKAP | | | |
| Inntekter | | | |
| Salgsinntekt | 1, 4, 12 | 224 590 831 | 259 623 919 |
| Sum inntekter | | 224 590 831 | 259 623 919 |
| Kostnader | | | |
| Varekostnad | 4, 12 | 154 206 323 | 175 704 684 |
| Lønnskostnad | 7 | 33 767 664 | 42 609 479 |
| Avskrivning på varige driftsmidler og immaterielle eiendeler | 1, 2 | 315 057 | 303 080 |
| Annen driftskostnad | 7, 12 | 13 389 045 | 14 789 063 |
| Sum kostnader | | 201 678 089 | 233 406 306 |
| Driftsresultat | | 22 912 742 | 26 217 613 |
| Finansinntekter og finanskostnader | | | |
| Inntekt på investering i datterselskap og tilknyttet selskap | 3 | 6 480 000 | 4 134 000 |
| Annen renteinntekt | | 104 421 | 247 852 |
| Sum finansinntekter | | 6 584 421 | 4 381 852 |
| Annen rentekostnad | | 4 218 | 7 161 |
| Sum finanskostnader | | 4 218 | 7 161 |
| Netto finans | | 6 580 203 | 4 374 691 |
| Ordinært resultat før skattekostnad | | 29 492 945 | 30 592 304 |
| Skattekostnad på ordinært resultat | 11 | 5 247 388 | 5 803 797 |
| Ordinært resultat etter skattekostnad | | 24 245 557 | 24 788 507 |
| Årsresultat | | 24 245 557 | 24 788 507 |
| Overføringer og disponeringer | | | |
| Avgitt konsernbidrag | | -25 249 084 | -30 420 000 |
| Overføringer til/fra annen egenkapital | | -1 003 527 | -5 631 493 |
| Sum overføringer og disponeringer | | 24 245 557 | 24 788 507 |



Organisasjonsnr: 880 409 972
HAGA & BERG ENTREPRENØR AS

BALANSE

Beløp i: NOK Note 2021 2020

BALANSE - EIENDELER

Anleggsmidler Immaterielle eiendeler

Varige driftsmidler

| | | | |
|---|---|----------------|----------------|
| Maskiner og anlegg | | | 1 507 |
| Driftsløsøre, inventar, verktøy, kontormaskiner og lignende | 2 | 715 926 | 819 762 |
| Sum varige driftsmidler | | 715 926 | 821 269 |

Finansielle anleggsmidler

| | | | |
|--|---|----------------|----------------|
| Investering i datterselskap | 3 | 921 132 | 278 778 |
| Sum finansielle anleggsmidler | | 921 132 | 278 778 |

| | | | |
|--------------------------|--|------------------|------------------|
| Sum anleggsmidler | | 1 637 058 | 1 100 047 |
|--------------------------|--|------------------|------------------|

Omløpsmidler

Varer

Fordringer

| | | | |
|-----------------------|-------|-------------------|-------------------|
| Kundefordringer | 4,5,6 | 44 085 096 | 36 097 617 |
| Andre fordringer | 6 | 43 940 540 | 52 180 664 |
| Sum fordringer | | 88 025 636 | 88 278 281 |

Bankinnskudd, kontanter og lignende

| | | | |
|--|---|------------|------------|
| Bankinnskudd, kontanter og lignende | 8 | 402 | 402 |
| Sum bankinnskudd, kontanter og lignende | | 402 | 402 |

| | | | |
|-------------------------|--|-------------------|-------------------|
| Sum omløpsmidler | | 88 026 038 | 88 278 683 |
|-------------------------|--|-------------------|-------------------|

| | | | |
|----------------------|--|-------------------|-------------------|
| SUM EIENDELER | | 89 663 096 | 89 378 730 |
|----------------------|--|-------------------|-------------------|

BALANSE - EGENKAPITAL OG GJELD

Egenkapital

Innskutt egenkapital

| | | | |
|---------------------------------|------|------------------|------------------|
| Selskapskapital | 9,10 | 2 400 000 | 2 400 000 |
| Sum innskutt egenkapital | | 2 400 000 | 2 400 000 |

Opptjent egenkapital

| | | | |
|---------------------------------|---|-------------------|-------------------|
| Annen egenkapital | 9 | 11 030 351 | 11 429 581 |
| Sum opptjent egenkapital | | 11 030 351 | 11 429 581 |



| | | | |
|--|----|-------------------|-------------------|
| Sum egenkapital | | 13 430 351 | 13 829 581 |
| Gjeld | | | |
| Langsiktig gjeld | | | |
| Utsatt skatt | 11 | 694 389 | 197 918 |
| Sum avsetninger for forpliktelser | | 694 389 | 197 918 |
| Annen langsiktig gjeld | | | |
| Sum langsiktig gjeld | | 694 389 | 197 918 |
| Kortsiktig gjeld | | | |
| Leverandørgjeld | 6 | 36 617 458 | 25 599 921 |
| Betalbar skatt | 11 | 0 | 203 309 |
| Skyldige offentlige avgifter | | 5 399 889 | 6 577 448 |
| Utbytte | 6 | 30 000 000 | 39 000 000 |
| Annen kortsiktig gjeld | | 3 521 009 | 3 970 552 |
| Sum kortsiktig gjeld | | 75 538 356 | 75 351 230 |
| Sum gjeld | | 76 232 745 | 75 549 148 |
| SUM EGENKAPITAL OG GJELD | | 89 663 096 | 89 378 729 |



Organisasjonsnr: 880 409 972
HAGA & BERG ENTREPRENØR AS

NOTEOPPLYSNINGER - SELSKAP - alle poster oppgitt i hele tall

Note

1

Regnskapsprinsipper

Årsregnskapet er satt opp i samsvar med regnskapsloven og god regnskapsskikk. Salgsinntekter Inntekter ved salg av varer og tjenester vurderes til virkelig verdi av vederlaget, netto etter fradrag for merverdiavgift, returer, rabatter og andre avslag. Avsetning til forventede garantiarbeider føres som kostnad og avsetning for forpliktelser. Tjenester inntektsføres i takt med utførelsen. Inntekt på anleggskontrakter resultatføres etter løpende avregnings metode. Opptjent kontraktsinntekt på balansedagen er total estimert kontraktsinntekt multiplisert med fullføringsgraden. Fullføringsgraden beregnes som forholdet mellom påløpte kontraktskostnader på balansedagen og estimerte totale kontraktskostnader. Klassifisering av balanseposter Eiendeler bestemt til varig eie eller bruk klassifiseres som anleggsmidler. Fordringer for øvrig klassifiseres som omløpsmidler hvis de skal tilbakebetales innen ett år. For gjeld legges analoge kriterier til grunn. Første års avdrag på langsiktige fordringer og langsiktig gjeld klassifiseres likevel ikke som omløpsmiddel og kortsiktig gjeld. Omløpsmidler vurderes til laveste av anskaffelseskost og virkelig verdi. Anskaffelseskost Anskaffelseskost for eiendeler omfatter kjøpesummen, med fradrag for bonuser, rabatter og lignende, og med tillegg for kjøpsutgifter (frakt, toll, offentlige avgifter som ikke refunderes og andre direkte kjøpsutgifter). Immaterielle eiendeler Utgifter til andre immaterielle eiendeler balanseføres i den grad det kan identifiseres en fremtidig økonomisk fordel knyttet til utvikling av en identifiserbar immateriell eiendel og utgiftene kan måles pålitelig. I motsatt fall kostnadsføres slike utgifter løpende. Balanseført utvikling avskrives lineært over økonomisk levetid. Varige driftsmidler Varige driftsmidler balanseføres og avskrives lineært over driftsmidlets forventede levetid. Direkte vedlikehold av driftsmidler kostnadsføres løpende under driftskostnader, mens påkostninger eller forbedringer tillegges driftsmidlets kostpris og avskrives i takt med driftsmidlet. Dersom gjenvinnbart beløp av driftsmiddelet er lavere enn balanseført verdi foretas nedskrivning til gjenvinnbart beløp. Gjenvinnbart beløp er det høyeste av netto salgsverdi og verdi i bruk. Verdi i bruk er nåverdien av de fremtidige kontantstrømmene som eiendelen forventes å generere. Fordringer Kundefordringer føres i balansen etter fradrag for avsetning til forventede tap. Avsetning til tap er gjort på grunnlag av individuell vurdering av fordringene fordringene og en tilleggsavsetning som skal dekke øvrige påregnelige tap. Vesentlige økonomiske problemer hos kunden, sannsynligheten for at kunden vil gå konkurs eller gjennomgå økonomisk restrukturering og utsettelse og mangler ved betalinger anses som indikatorer på at kundefordringer må nedskrives. Andre fordringer, både omløpsfordringer og anleggsfordringer, føres opp til det laveste av pålydende og virkelig verdi. Virkelig verdi er nåverdien av forventede framtidige innbetalinger. Det foretas likevel ikke neddiskontering når effekten av neddiskontering er uvesentlig for regnskapet. Avsetning til tap vurderes på samme måte som for kundefordringer. Gjeld Gjeld, med unntak for enkelte avsetninger for forpliktelser, balanseføres til nominelt gjeldsbeløp. Skatt Skattekostnaden i resultatregnskapet omfatter både periodens betalbare skatt og endring i utsatt skatt. Utsatt skatt beregnes med aktuell skattesats på grunnlag av de midlertidige forskjeller som eksisterer mellom regnskapsmessige og skattemessige verdier, samt eventuelt ligningsmessig underskudd til fremføring ved utgangen av regnskapsåret. Skatteøkende og skattereduserende midlertidige forskjeller som reverserer



eller kan reversere i samme periode er utlignet. Oppføring av utsatt skattefordel på netto skattereduserende forskjeller som ikke er utlignet og underskudd til fremføring, begrunnes med antatt fremtidig inntjening. Utsatt skatt og skattefordel som kan balanseføres oppføres netto i balansen. Skattereduksjon ved avgitt konsernbidrag, og skatt på mottatt konsernbidrag som føres til reduksjon av kostpris eller direkte mot egenkapitalen, føres direkte mot skatt i balansen (mot betalbar skatt hvis konsernbidraget har virkning på betalbar skatt og mot utsatt skatt hvis konsernbidraget har virkning på utsatt skatt). Utsatt skatt regnskapsføres til nominelt beløp. Kontantstrømoppstilling Kontantstrømoppstillingen er utarbeidet etter den indirekte metode. Kontanter og kontantekvivalenter omfatter kontanter, bankinnskudd og andre kortsiktige, likvide plasseringer.

Note

7

Antall årsverk i regnskapsåret

40.00

Note

7

Spesifisering av resultatregnskapet

Lønnskostnader

| | | |
|---------------------------|--------------|------------------|
| <u>Lønn</u> | <u>Årets</u> | <u>Fjorårets</u> |
| | 27516489.00 | 35919706.00 |
| <u>Folketrygdavgift</u> | <u>Årets</u> | <u>Fjorårets</u> |
| | 4012064.00 | 5001938.00 |
| <u>Pensjonskostnader</u> | <u>Årets</u> | <u>Fjorårets</u> |
| | 885990.00 | 923305.00 |
| <u>Andre ytelser</u> | <u>Årets</u> | <u>Fjorårets</u> |
| | 1353121.00 | 764531.00 |
| <u>Sum lønnskostnader</u> | <u>Årets</u> | <u>Fjorårets</u> |
| | 33767664.00 | 42609479.00 |

Mer om årsverk og lønn

Av lønnskostnadene i 2020 er kr. 6 629 000 syntetisk bonus utbetalt til nøkkelpersonel. Dette er fakturert Nye Haga & Berg Holding AS. Selskapet er omfattet av lov om obligatorisk tjenstepensjon Selskapet har pensjonsordning som tilfredsstiller kravene til lov om obligatorisk tjenstepensjon

Note

Ekstraordinære inntekter og kostnader

| | |
|------------|--------------|
| <u>Sum</u> | <u>Beløp</u> |
|------------|--------------|

Note

2

Varige driftsmidler og immaterielle eiendeler



| | | |
|---------------------------------|----------------------------|----------------------------|
| <u>Anskaffelseskost 01.01.</u> | <u>Varige driftsmidler</u> | <u>Immaterielle eiend.</u> |
| | 3446332.00 | |
| <u>Tilgang i året</u> | <u>Varige driftsmidler</u> | <u>Immaterielle eiend.</u> |
| | 209714.00 | |
| <u>Anskaffelseskost 31.12.</u> | <u>Varige driftsmidler</u> | <u>Immaterielle eiend.</u> |
| | 3656047.00 | |
| <u>Samlede av-/nedskrivn.</u> | <u>Varige driftsmidler</u> | <u>Immaterielle eiend.</u> |
| | -2880120.00 | |
| <u>Balanseført verdi 31.12.</u> | <u>Varige driftsmidler</u> | <u>Immaterielle eiend.</u> |
| | 715926.00 | |
| <u>Årets av-/nedskrivn.</u> | <u>Varige driftsmidler</u> | <u>Immaterielle eiend.</u> |
| | -315057.00 | |

Anskaffelseskost - balanseførte lånekostnader, egentilvirkede anleggsmidler

Goodwill spesifisert for hvert enkelt virksomhetskjøp

Avskrivningsplan for goodwill som er lenger enn fem år - begrunnelse

Mer om varige driftsmidler/immaterielle eiendeler

Note

3,6

Konsern, tilknyttet selskap m.v.

Investering som regnskapsføres etter egenkapitalmetoden

Konsernregnskap

Virksomheten inngår i konsolideringen til morselskapets konsernregnsk.: Ja

Morselskapet sitt navn

AF Gruppen ASA

Forretningskontor for morselskapet

Innspurten 15, 0665 Oslo

Begrunnelse for at datterselskap er utelatt fra konsolideringen

Konsern, tilknyttet selskap m.v. - fordringer og gjeld

Fordringer

| | | |
|---|--------------|------------------|
| <u>Samlet beløp - foretak i samme konsern</u> | <u>Årets</u> | <u>Fjorårets</u> |
| | 44108719.00 | 52341469.00 |
| <u>Samlet beløp - tilknyttet selskap</u> | <u>Årets</u> | <u>Fjorårets</u> |



Mer om lån og sikkerhetsstillelse



Haga & Berg Entreprenør AS

STYRETS ÅRSBERETNING 2021

Virksomhetens art og tilholdssted

Haga & Berg Entreprenør AS driver entreprenør virksomhet. Selskapet er lokalisert i Oslo. Hovedmarkedet for selskapet er Oslo og Akershus. Selskapet utfører oppdrag innen tre forretningsområder. Service og vedlikehold, sanering og utbedring samt rehabilitering og ombygging.

Fortsatt drift

Styret mener forutsetningen for fortsatt drift er til stede og finner det riktig å legge forutsetningen om fortsatt drift av selskapet til grunn ved avleggelsen av årsregnskapet.

Fremtidig utvikling

Haga & Berg Entreprenør AS har som målsetning å være en av de ledende leverandørene innen de nevnte forretningsområdene. Høy kompetanse og god gjennomføringsevne, samt fornøyde kunder og medarbeidere forventes å bidra til at selskapet for kommende år vil levere gode resultater.

Redegjørelse for årsregnskapet

Omsetningen for selskapet var 224,6 MNOK i 2021 mot 259,6 MNOK i 2020. Årsresultatet ble 29,5 MNOK før skatt mot 30,6 MNOK for 2020.

Datterselskapet Haga & Berg Service AS står for Haga & Berg sin satsning på servicearbeider. Haga & Berg Service AS hadde i 2021 en omsetning på 87,9 MNOK og et resultat før skatt på 10,3 MNOK.

Haga & Berg Entreprenør AS sin likviditetsbeholdning var 37,3 MNOK per 31.12.21. Omløpsmidler utgjorde ved utgangen av året 88,0 MNOK.

Totalkapitalen var ved utgangen av året 89,7 MNOK, sammenlignet med 89,4 MNOK året før. Egenkapitalandelen pr. 31.12.2021 er på 15,0 %, som tilnærmet likt 15,5 % i 2020.

Finansiell risiko

Markedsrisiko

Selskapet er ikke eksponert for valutarisiko. Andel rentebærende gjeld anses ikke å utgjøre noen risiko.

Kreditrisiko

Risiko for at motparter ikke har økonomisk evne til å oppfylle sine forpliktelser anses som særdeles liten, og det er ikke gjort noen avsetninger for dette.

Likviditetsrisiko

Selskapet vurderer likviditeten i selskapet som god, og det er ikke besluttet å innføre tiltak som endrer likviditetsrisiko. Selskapets kunder består i det vesentlige av offentlige oppdragsgivere, samt selskaper med solid økonomi.



Arbeidsmiljø og personale

Sykefraværet i selskapet utgjorde 6,1 % av total arbeidstid i selskapet, som er en økning fra 2020 (4,5 %). Økningen skyldes at det har vært en del ikke arbeidsrelatert langtidssykefravær i 2021, i tillegg til noe Covid-19 relatert fravær. Arbeidsrelatert sykefravær er lavt.

Det har ikke forekommet eller blitt rapportert alvorlige arbeidsuhell eller ulykker i løpet av året, som har resultert i store materielle skader eller vesentlige personskader.

Arbeidsmiljøet betraktes som godt.

Det er tegnet forsikring for styrets medlemmer og daglig leder for deres mulige ansvar overfor foretaket og tredjepersoner. Styret anser dekningen for å være markedsmessig.

Likestilling

Selskapet har som mål å være en arbeidsplass der det råder full likestilling mellom kvinner og menn. Selskapet har i sin policy innarbeidet forhold rundt likestilling som tar sikte på at det ikke forekommer forskjellsbehandling grunnet kjønn i saker som for eksempel lønn, avansement og rekruttering.

Selskapets ansatte er i all hovedsak håndverkere i byggebransjen, noe som medfører en svært lav andel kvinnelige ansatte. Av selskapets 40 ansatte er det 3 kvinner. Styret består av 6 menn.

Miljørapportering

Selskapet har løpende fokus på at miljøfarlige stoffer behandles forsvarlig, i henhold til gjeldende forskrifter. Minst mulig avfall skal oppstå i byggeprosessen og at avfallet i størst mulig grad kildesorteres for gjenvinning.

Det pågår en overgang til elektriske biler og er lagt til rette for lading på arbeidsplassen.

Korona pandemien

Korona pandemien har ikke vesentlig påvirket selskapets resultat for 2021. Vi har ikke måttet stenge ned noen prosjekter på grunn av smitte, og vi har verken måttet si opp eller permittere ansatte.

De fleste ansatte jobber ute på prosjekt og det har for disse ikke vært mulig å jobbe fra hjemmekontor. Bruk av hjemmekontor har derfor vært begrenset og har ikke påvirket selskapets fysiske og psykiske arbeidsmiljø nevneverdig.

Det har vært noe mindre prosjekter å regne på og konkurransen om prosjektene har vært større. På den annen side har selskapet mange langsiktige kundeforhold, noe som har sikret en god del oppdrag også i 2021.

Selskapet har ikke søkt om eller fått koronastøtte fra det offentlige.

Selskapets resultat har heller ikke blitt vesentlig negativt påvirket av korona pandemien. Imidlertid har kostnader relatert til smittevernstiltak og karantener mv. medført noe lavere resultat på enkelte prosjekter, men dette har ikke påvirket selskapets totale resultat nevneverdig.

Vi forventer vi at det fremdeles vil være en større konkurranse om de prosjektene som legges ut, men selskapet har en høy ordresreserve inn i 2022 og vil ikke være avhengig av mange nye prosjekter.




Vi ser ingen spesielle risikomomenter rundt korona-epidemien mht. påvirkning på selskapets videre drift.


Årsresultat og disponeringer


Styret foreslår følgende disponering av årsresultatet i Haga & Berg Entreprenør AS:


| | | |
|--------------------------|-----|----------------------|
| Utbytte | kr. | 0,- |
| Konsernbidrag | kr. | 25 249 084,- |
| <u>Annen egenkapital</u> | kr | <u>- 1 003 527,-</u> |
| Totalt disponert | kr | 24 245 557,- |

Oslo, 9. mars 2022



Erik Wraal
Styrets leder



Sverre Alf Hærem
Styremedlem


Kristian B. Andresen
Styremedlem


Eskil Marius Ulmoen
Daglig leder


Amund Tøftum
Styremedlem


Kenneth G. Wangen
Styremedlem


Fredrik S. Heier
Styremedlem



Resultatregnskap

Haga & Berg Entreprenør AS

| Driftsinntekter og driftskostnader | Note | 2021 | 2020 |
|---|-------------|--------------------|--------------------|
| Salgsinntekt | 1,4,12 | 224 590 831 | 259 623 919 |
| Sum driftsinntekter | | 224 590 831 | 259 623 919 |
| Varekostnad | 4,12 | 154 206 324 | 175 704 684 |
| Lønnskostnad | 7 | 33 767 664 | 42 609 479 |
| Avskrivning av driftsmidler og immaterielle eiendeler | 1, 2 | 315 057 | 303 080 |
| Annen driftskostnad | 7,12 | 13 389 045 | 14 789 063 |
| Sum driftskostnader | | 201 678 089 | 233 406 307 |
| Driftsresultat | | 22 912 742 | 26 217 613 |
| Finansinntekter og finanskostnader | | | |
| Annen renteinntekt | | 104 421 | 247 853 |
| Annen finansinntekt | 3 | 6 480 000 | 4 134 000 |
| Annen rentekostnad | | 4 218 | 7 161 |
| Resultat av finansposter | | 6 580 203 | 4 374 691 |
| Ordinært resultat før skattekostnad | | 29 492 945 | 30 592 304 |
| Skattekostnad på ordinært resultat | 11 | 5 247 388 | 5 803 797 |
| Ordinært resultat | | 24 245 557 | 24 788 507 |
| Arsresultat | | 24 245 557 | 24 788 507 |
| Overføringer | | | |
| Avsatt konsernbidrag | | 25 249 084 | 30 420 000 |
| Avsatt til annen egenkapital | | -1 003 527 | -5 631 493 |
| Sum overføringer | 9 | 24 245 557 | 24 788 507 |



Balanse

Haga & Berg Entreprenør AS

| Eiendeler | Note | 2021 | 2020 |
|--------------------------------------|-------|-------------------|-------------------|
| Anleggsmidler | | | |
| Varige driftsmidler | | | |
| Maskiner og anlegg | | 0 | 1 507 |
| Driftsløsøre, inventar o.a. utstyr | 2 | 715 926 | 819 762 |
| Sum varige driftsmidler | | 715 926 | 821 269 |
| Finansielle anleggsmidler | | | |
| Investeringer i datterselskap | 3 | 921 132 | 278 778 |
| Sum finansielle anleggsmidler | | 921 132 | 278 778 |
| Sum anleggsmidler | | 1 637 058 | 1 100 047 |
| Omløpsmidler | | | |
| Kundefordringer | 4,5,6 | 44 085 096 | 36 097 617 |
| Andre kortsiktige fordringer | 6 | 43 940 539 | 52 180 664 |
| Sum fordringer | | 88 025 635 | 88 278 281 |
| Bankinnskudd, kontanter o.l. | 8 | 402 | 402 |
| Sum omløpsmidler | | 88 026 038 | 88 278 683 |
| Sum eiendeler | | 89 663 096 | 89 378 730 |



Balanse

Haga & Berg Entreprenør AS

| Egenkapital og gjeld | Note | 2021 | 2020 |
|---------------------------------|-------------|--------------------------|--------------------------|
| Innskutt egenkapital | | | |
| Aksjekapital | 9, 10 | <u>2 400 000</u> | <u>2 400 000</u> |
| Sum innskutt egenkapital | | <u>2 400 000</u> | <u>2 400 000</u> |
| Opptjent egenkapital | | | |
| Annen egenkapital | 9 | <u>11 030 351</u> | <u>11 429 581</u> |
| Sum opptjent egenkapital | | <u>11 030 351</u> | <u>11 429 581</u> |
| Sum egenkapital | 9 | <u>13 430 351</u> | <u>13 829 581</u> |



Balanse

Haga & Berg Entreprenør AS

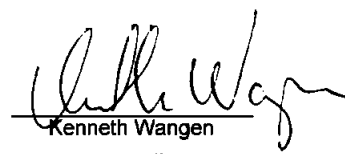
| | Note | 2021 | 2020 |
|--|------|--------------------------|--------------------------|
| Gjeld | | | |
| Avsetning for forpliktelser | | | |
| Utsatt skatt | 11 | <u>694 389</u> | <u>197 918</u> |
| Sum avsetning for forpliktelser | | <u>694 389</u> | <u>197 918</u> |
| Annen langsiktig gjeld | | | |
| Kortsiktig gjeld | | | |
| Leverandørgjeld | 6 | 36 617 458 | 25 599 921 |
| Betalbar skatt | 11 | 0 | 203 309 |
| Skyldig offentlige avgifter | | 5 399 889 | 6 577 448 |
| Utbytte | 6 | 30 000 000 | 39 000 000 |
| Annen kortsiktig gjeld | | 3 521 009 | 3 970 551 |
| Sum kortsiktig gjeld | | <u>75 538 356</u> | <u>75 351 230</u> |
| Sum gjeld | | <u>76 232 745</u> | <u>75 549 148</u> |
| Sum egenkapital og gjeld | | <u>89 663 096</u> | <u>89 378 729</u> |

Oslo, 9. mars 2022

Styret i Haga & Berg Entreprenør AS


Amund Tøftum
styremedlem


Sverre Alf Hærem
styremedlem


Kenneth Wangen
styremedlem


Kristian B. Andresen
styremedlem


Fredrik Stroda Heier
styremedlem


Eskil Marius Ulmoen
daglig leder


Eirik Wraal
styreleder



Haga & Berg Entreprenør AS - Noter 2021

Note 1 Regnskapsprinsipper

Årsregnskapet er satt opp i samsvar med regnskapsloven og god regnskapskikk

Salgsinntekter

Inntekter ved salg av varer og tjenester vurderes til virkelig verdi av vederlaget, netto etter fradrag for merverdiavgift, returer, rabatter og andre avslag. Avsetning til forventede garantiarbeider føres som kostnad og avsetning for forpliktelser.

Tjenester inntektsføres i takt med utførelsen. Inntekt på anleggskontrakter resultatføres etter løpende avregnings metode. Oppjent kontraktsinntekt på balansedagen er total estimert kontraktsinntekt multiplisert med fullføringsgraden. Fullføringsgraden beregnes som forholdet mellom påløpte kontraktskostnader på balansedagen og estimerte totale kontraktskostnader.

Klassifisering av balanseposter

Eiendeler bestemt til varig eie eller bruk klassifiseres som anleggsmidler.

Fordringer for øvrig klassifiseres som omløpsmidler hvis de skal tilbakebetales innen ett år. For gjeld legges analoge kriterier til grunn. Første års avdrag på langsiktige fordringer og langsiktig gjeld klassifiseres likevel ikke som omløpsmiddel og kortsiktig gjeld. Omløpsmidler vurderes til laveste av anskaffelseskost og virkelig verdi.

Anskaffelseskost

Anskaffelseskost for eiendeler omfatter kjøpesummen, med fradrag for bonuser, rabatter og lignende, og med tillegg for kjøpsutgifter (frakt, toll, offentlige avgifter som ikke refunderes og andre direkte kjøpsutgifter).

Immaterielle eiendeler

Utgifter til andre immaterielle eiendeler balanseføres i den grad det kan identifiseres en fremtidig økonomisk fordel knyttet til utvikling av en identifiserbar immateriell eiendel og utgiftene kan måles pålitelig. I motsatt fall kostnadsføres slike utgifter løpende. Balanseført utvikling avskrives lineært over økonomisk levetid.

Varige driftsmidler

Varige driftsmidler balanseføres og avskrives lineært over driftsmidlets forventede levetid. Direkte vedlikehold av driftsmidler kostnadsføres løpende under driftskostnader, mens påkostninger eller forbedringer tillegges driftsmidlets kostpris og avskrives i takt med driftsmidlet. Dersom gjenvinnbart beløp av driftsmiddelet er lavere enn balanseført verdi foretas nedskrivning til gjenvinnbart beløp. Gjenvinnbart beløp er det høyeste av netto salgsverdi og verdi i bruk. Verdi i bruk er nåverdien av de fremtidige kontantstrømmene som eiendelen forventes å generere.

Fordringer

Kundefordringer føres i balansen etter fradrag for avsetning til forventede tap. Avsetning til tap er gjort på grunnlag av individuell vurdering av fordringene fordringene og en tilleggsavsetning som skal dekke øvrige påregnelige tap. Vesentlige økonomiske problemer hos kunden, sannsynligheten for at kunden vil gå konkurs eller gjennomgå økonomisk restrukturering og utsettelse og mangler ved betalinger anses som indikatorer på at kundefordringer må nedskrives.

Andre fordringer, både omløpsfordringer og anleggfordringer, føres opp til det laveste av pålydende og virkelig verdi. Virkelig verdi er nåverdien av forventede framtidige innbetalinger. Det foretas likevel ikke neddiskontering når effekten av neddiskontering er uvesentlig for regnskapet. Avsetning til tap vurderes på samme måte som for kundefordringer.

Gjeld

Gjeld, med unntak for enkelte avsetninger for forpliktelser, balanseføres til nominelt gjeldsbeløp.

Skatt

Skattekostnaden i resultatregnskapet omfatter både periodens betalbare skatt og endring i utsatt skatt. Utsatt skatt beregnes med aktuell skattesats på grunnlag av de midlertidige forskjeller som eksisterer mellom regnskapsmessige og skattemessige verdier, samt eventuelt ligningsmessig underskudd til fremføring ved utgangen av regnskapsåret. Skatteøkende og skattereduserende midlertidige forskjeller som reverserer eller kan reversere i samme periode er utlignet. Oppføring av utsatt skattefordel på netto skattereduserende forskjeller som ikke er utlignet og underskudd til fremføring, begrunnes med antatt fremtidig inntjening. Utsatt skatt og skattefordel som kan balanseføres oppføres netto i balansen.

Skattereduksjon ved avgitt konsernbidrag, og skatt på mottatt konsernbidrag som føres til reduksjon av kostpris eller direkte mot egenkapitalen, føres direkte mot skatt i balansen (mot betalbar skatt hvis konsernbidraget har virkning på betalbar skatt og mot utsatt skatt hvis konsernbidraget har virkning på utsatt skatt).

Utsatt skatt regnskapsføres til nominelt beløp.

Kontantstrømpoppstilling

Kontantstrømpoppstillingen er utarbeidet etter den indirekte metode. Kontanter og kontantekvivalenter omfatter kontanter, bankinnskudd og andre kortsiktige, likvide plasseringer.



Note 2 Varige driftsmidler

| | Bygninger | Maskiner | Kontormaskiner og inventar | Sum |
|----------------------------------|-----------|----------|----------------------------|------------|
| Anskaffelseskost 01.01.2021 | 831 222 | 411 906 | 2 143 204 | 3 446 332 |
| Tilgang i året | - | - | 209 714 | 209 714 |
| Avgang i året til kostpris | - | - | - | - |
| Anskaffelseskost 31.12.2021 | 831 222 | 411 906 | 2 352 918 | 3 656 047 |
| Akkumulerte avskrivninger | -831 222 | -411 906 | -1 636 992 | -2 880 120 |
| Avgang akkumulerte avskrivninger | - | - | - | - |
| Bokført verdi 31.12.2021 | - | - | 715 926 | 715 926 |
| Årets avskrivning | - | -1 507 | -313 549 | -315 057 |
| Avskrives over | 10 år | 3 år | 3-7 år | |

Innredning avskrives over leiekontraktens løpetid

Note 3 Datterselskap, tilknyttet selskap mv.

| Firma | Selskapets aksjekapital | Antall aksjer | Eierandel | Stemmeandel |
|------------------------|-------------------------|---------------|-----------|-------------|
| Haga & Berg Service AS | 100 000 | 200 | 81,0 % | 81,0 % |

Haga & Berg Service AS har forretningskontor i Oslo.

Årsresultatet etter skatt for Haga & Berg Service AS er på kr. 7 973 997. Balanseført egenkapital var pr 31.12.21 på kr. 3 169 227.

Note 4 Langsiktige tilvirkningskontrakter

| Balanseførte verdier vedrørende prosjekter | 2021 | 2020 |
|---|------------|-----------|
| Oppløst, ikke fakturerte inntekter, inkludert i kundefordringer | 8 699 759 | 7 702 178 |
| Forskudd fra kunder | 2 405 491 | 4 259 805 |
| Resultatposter vedrørende prosjekter | 2021 | 2020 |
| Inntekter på igangværende prosjekter | 16 283 946 | 8 860 965 |
| Kostnader på igangværende prosjekter | 12 223 431 | 7 473 307 |
| Netto resultatført igangværende prosjekter | 4 060 515 | 1 387 658 |

Alle salgsinntekter er fra byggrehabilitering i Oslo området.

Note 5 Fordringer og gjeld

| Kundefordringer | 2021 | 2020 |
|--|------------|------------|
| Kundefordringer til pålydende | 37 566 553 | 32 430 968 |
| Avsetning til tap på kundefordringer | 0 | 0 |
| Kundefordringer i balansen | 37 566 553 | 32 430 968 |
| Panttillelse og factoring | - | - |
| Balanseført verdi av pantsatte eiendeler | | |
| Kundefordringer | 43 860 820 | 35 873 341 |
| Sum | 43 860 820 | 35 873 341 |

Tryg Garanti har per 31.12 stillet bankgarantier på vegne av selskapet på totalt pålydende kr. 38 215 678 med pant i kundefordringer

Note 6 Mellomværende med selskap i samme konsern m.v.

| Gjeld til foretak i samme konsern | 31.12.2021 | 31.12.2020 |
|--------------------------------------|------------|------------|
| Haga & Berg Holding AS | 30 000 000 | 39 000 000 |
| Haga & Berg Service AS | 4 160 662 | 902 000 |
| Oslo Brannsikring AS | 306 239 | 222 079 |
| AF Gruppen Norge AS | 244 785 | 546 990 |
| Oslo Overflateteknikk AS | 164 813 | |
| Fordring til foretak i samme konsern | 31.12.2021 | 31.12.2020 |
| Haga & Berg Service AS | 6 795 500 | 4 374 900 |
| AF Gruppen ASA | 37 313 219 | 47 966 569 |

Selskapet inngår i AF Gruppen sin konsern kontoordning som medfører at saldo på driftsbankkonto klassifiseres som en fordring mot AF Gruppen ASA, og garanterer overfor DNB for et beløp tilsvarende trekk under konsernkontoordningen.



Note 7 Lønnskostnader, antall ansatte, godtgjørelser, lån til ansatte mm.

| Lønnskostnader består av følgende kostnader: | 2021 | 2020 |
|--|-------------------|-------------------|
| Lønninger | 27 516 489 | 35 919 706 |
| Pensjonskostnad | 885 990 | 923 305 |
| Folketrygdavgift | 4 012 064 | 5 001 938 |
| Andre ytelser | 1 353 121 | 764 531 |
| Sum lønnskostnader | 33 767 664 | 42 609 479 |

Av lønnskostnadene i 2020 er kr. 6 629 000 syntetisk bonus utbetalt til nøkkelpersonel. Dette er fakturert Nye Haga & Berg Holding AS.

| | | |
|----------------|----|----|
| Antall årsverk | 40 | 36 |
|----------------|----|----|

Selskapet er omfattet av lov om obligatorisk tjenestepensjon
Selskapet har pensjonsordning som tilfredsstiller kravene til lov om obligatorisk tjenestepensjon

Ytelser til daglig leder

Lønn og andre skattepliktige ytelser

| | |
|----------------------|-----------|
| Eskeil Marius Ulmoen | 2 413 030 |
|----------------------|-----------|

Daglig leder o.a. ledende ansatte er tilknyttet opsjonsprogrammet i konsernspiss AF Gruppen ASA.
Det er ikke utbetalt eller avsatt styrehonorar i 2021

Revisor

Kostnadsført honorar til revisor for 2021 utgjør:

| | |
|----------------------------|----------------|
| Lovpålagt revisjon | 102 350 |
| Annen bistand | |
| Teknisk bistand årsoppgjør | |
| Sum eks mva. | 102 350 |

Note 8 Bundne bankinnskudd, trekkrettigheter

| Bundne bankinnskudd | 2021 | 2020 |
|---------------------|------|------|
| Skattetrekksmidler | 402 | 402 |

Det er stillet bankgaranti som sikkerhet for skattetrekksmidler.

Note 9 Egenkapital

| Årets endring i egenkapital | Aksjekapital | Annen egenkapital | Sum |
|-----------------------------|------------------|-------------------|-------------------|
| Egenkapital 01.01. | 2 400 000 | 11 429 581 | 13 829 581 |
| Årets resultat | - | 24 245 557 | 24 245 557 |
| Opsjonskostnad | - | 604 296 | 604 296 |
| Avsatt konsernbidrag | - | -25 249 083 | -25 249 083 |
| Egenkapital 31.12. | 2 400 000 | 11 030 361 | 13 430 361 |

Note 10 Aksjekapital og aksjonærinformasjon

AF Gruppen ASA har forretningskontor i Innspurten 15, 0665 Oslo, hvor en kan få utlevert kosnemregnskap der selskapet inngår.

Aksjekapitalen på kr. 2 400 000 består av 100 aksjer á kr. 24 000.

Oversikt over de (20) største aksjonærene 31.12.

| | Antall | Eierandel |
|------------------------|--------|-----------|
| Haga & Berg Holding AS | 100 | 100,0 % |
| Sum | 100 | 100,0 % |



Note 11 Skatt

| | 31.12.2020 | 31.12.2021 | Endring |
|--|------------|------------|------------|
| Midlertidige forskjeller knyttet til: | | | |
| Anleggsmidler | -29 239 | -84 423 | 55 184 |
| Tilvirkningskontrakter | 1 387 671 | 4 060 515 | -2 672 844 |
| Omløpsmidler | - | - | - |
| Øvrige regnskapsmessige avsetninger | -458 806 | -819 792 | 360 986 |
| Netto forskjeller | 899 626 | 3 156 300 | -2 256 674 |
| Sum midlertidige forskjeller | 899 626 | 3 156 300 | 2 256 674 |
| Grunnlag for beregning av utsatt skatt | 899 626 | 3 156 300 | 2 256 674 |
| Utsatt skatt /(-) skattefordel 31.12.2021, 22 %. | 197 918 | 694 389 | 496 468 |

Årets skattekostnad og spesifikasjon av forskjellen mellom regnskapsmessig og skattemessig resultat:

| | | |
|--|------------|-------------|
| Ordinært resultat før skattekostnad | | 29 492 945 |
| +/- permanente forskjeller | | -5 641 183 |
| +/- årets endring i midlertidige forskjeller | | -2 256 674 |
| +/- avgitt konsernbidrag | | -30 000 000 |
| Sum årets skattegrunnlag | | -8 404 912 |
| Betalbar skatt: | | |
| Betalbar skatt for selskapet basert på 22 % | | -1 849 081 |
| Betalbar skatt av konsernbidrag | | 6 800 000 |
| Beregnet refusjonsskatt aktive eiere | | 0 |
| Sum | 4 750 919 | 4 750 919 |
| -Skatt på konsernbidrag etter kostmetoden | -4 750 919 | 0 |
| Sum betalbar skatt i balansen | 0 | 0 |
| Årets skattekostnad: | | |
| For mye/lite avsatt skatt tidligere år | | 0 |
| +/-Endring i utsatt skatt | | 496 468 |
| Sum skattekostnad i resultatregnskapet | | 5 247 388 |

Note 12 Transaksjoner med nærstående parter

Ytelser til daglig leder er omtalt i note 6, og mellomværende med konsernselskaper er omtalt i note 5.

Selskapets transaksjoner med nærstående parter:

a) Salg av varer og tjenester

Selskapet har viderefakturert kr 2 811 407 av lønns- og administrasjonskostnadene til Haga & Berg Service AS
Selskapet har har fakturert Oslo Overflateteknikk AS kr. 7 205 for etableringskostnader.

b) Kjøp av varer og tjenester

Selskapet er fakturert kr 4 839 729 i konserninterne kostnader fra AF Gruppen.
Selskapet har kjøpt underentreprenør tjenester for kr 16 411 171 fra Haga & Berg Service AS.
Selskapet har kjøpt underentreprenør tjenester for kr 1 867 908 fra Oslo Brønnsikring AS.



Haga & Berg Entreprenør AS - Kontantstrømoppstilling 2021

| | 2021 | 2020 |
|---|--------------------|--------------------|
| Kontanstrømmer fra operasjonelle aktiviteter | | |
| Resultat før skattekostnad | 29 492 945 | 30 592 304 |
| Periodens betalte selskapsskatt | -203 309 | -3 357 299 |
| +Tap/-Gevinst ved salg anleggsmidler | 0 | -25 000 |
| Ordinære avskrivninger | 315 057 | 303 080 |
| Endring kundefordringer | -10 400 705 | 7 358 341 |
| Endring leverandørgjeld | 11 017 537 | -18 595 637 |
| Endring i andre tidsavgrensingsposter | -1 022 806 | 1 873 695 |
| Netto kontantstrøm fra operasjonelle aktiviteter | 29 198 719 | 18 149 485 |
| Kontantstrømmer fra investeringsaktiviteter | | |
| Utbetalinger ved kjøp av varige driftsmidler | -852 068 | -266 778 |
| Innbetalinger ved salg av varige driftsmidler | 0 | 25 000 |
| Netto kontantstrøm fra investeringsaktiviteter | -852 068 | -241 778 |
| Kontantstrømmer fra finansieringsaktiviteter | | |
| Utbetalinger ved nedbetaling av langsiktig gjeld | 0 | 0 |
| Endring i konto tilknyttet konsernkontoordning | 10 653 350 | 17 137 192 |
| Utbetalinger av utbytte(inkludert ekstraordinært) | -39 000 000 | -38 000 000 |
| Innbetalinger ved opptak av langsiktig gjeld | 0 | 0 |
| Netto kontantstrøm fra finansieringsaktiviteter | -28 346 650 | -20 862 808 |
| | | |
| Netto endringer i likvider gjennom året | 0 | -2 955 101 |
| Beholdning av likvider per 01.01 | 402 | 2 955 504 |
| Likviditetsbeholdning Per 31.12 | 402 | 402 |
| | | |
| BANK | 402 | 402 |



BDO AS
Munkedamsveien 45
Postboks 1704 Vika
0121 Oslo

Uavhengig revisors beretning

Til generalforsamlingen i Haga & Berg Entreprenør AS

Konklusjon

Vi har revidert årsregnskapet til Haga & Berg Entreprenør AS.

Årsregnskapet består av:

- Balanse per 31. desember 2021,
- Resultatregnskap 2021
- Kontantstrømoppstilling for regnskapsåret avsluttet per 31. desember 2021
- Noter til årsregnskapet, herunder et sammendrag av viktige regnskapsprinsipper.

Etter vår mening:

- Oppfyller årsregnskapet gjeldende lovkrav, og
- Gir årsregnskapet et rettviseende bilde av selskapets finansielle stilling per 31. desember 2021 og av dets resultat og kontantstrømmer for regnskapsåret i samsvar med regnskapslovens regler og god regnskapsskikk i Norge.

Grunnlag for konklusjonen

Vi har gjennomført revisjonen i samsvar med de internasjonale revisjonsstandardene International Standards on Auditing (ISA-ene). Våre oppgaver og plikter i henhold til disse standardene er beskrevet nedenfor under Revisors oppgaver og plikter ved revisjonen av årsregnskapet. Vi er uavhengige av selskapet slik det kreves i lov, forskrift og International Code of Ethics for Professional Accountants (inkludert internasjonale uavhengighetsstandarder) utstedt av the International Ethics Standards Board for Accountants (IESBA-reglene), og vi har overholdt våre øvrige etiske forpliktelser i samsvar med disse kravene. Innhentet revisjonsbevis er etter vår vurdering tilstrekkelig og hensiktsmessig som grunnlag for vår konklusjon.

Annen informasjon

Styret og daglig leder (ledelsen) er ansvarlig for annen informasjon. Annen informasjon består av årsberetningen. Vår konklusjon om årsregnskapet ovenfor dekker ikke annen informasjon.

I forbindelse med revisjonen av årsregnskapet er det vår oppgave å lese annen informasjon. Formålet er å vurdere hvorvidt det foreligger vesentlig inkonsistens mellom annen informasjon og årsregnskapet og den kunnskap vi har opparbeidet oss under revisjonen av årsregnskapet, eller hvorvidt informasjon i annen informasjon ellers fremstår som vesentlig feil. Vi har plikt til å rapportere dersom annen informasjon fremstår som vesentlig feil. Vi har ingenting å rapportere i så henseende.

Konklusjon om årsberetningen

Basert på kunnskapen vi har opparbeidet oss i revisjonen, mener vi at årsberetningen

- er konsistent med årsregnskapet og
- inneholder de opplysninger som skal gis i henhold til gjeldende lovkrav.



Styret og daglig leders ansvar for årsregnskapet

Styret og daglig leder (ledelsen) er ansvarlig for å utarbeide årsregnskapet og for at det gir et rettviseende bilde i samsvar med regnskapslovens regler og god regnskapsskikk i Norge. Ledelsen er også ansvarlig for slik intern kontroll som den finner nødvendig for å kunne utarbeide et årsregnskap som ikke inneholder vesentlig feilinformasjon, verken som følge av misligheter eller utilsiktede feil.

Ved utarbeidelsen av årsregnskapet må ledelsen ta standpunkt til selskapets evne til fortsatt drift og opplyse om forhold av betydning for fortsatt drift. Forutsetningen om fortsatt drift skal legges til grunn for årsregnskapet så lenge det ikke er sannsynlig at virksomheten vil bli avvirket.

Revisors oppgaver og plikter ved revisjonen av årsregnskapet

Vårt mål er å oppnå betryggende sikkerhet for at årsregnskapet som helhet ikke inneholder vesentlig feilinformasjon, verken som følge av misligheter eller utilsiktede feil, og å avgi en revisjonsberetning som inneholder vår konklusjon. Betryggende sikkerhet er en høy grad av sikkerhet, men ingen garanti for at en revisjon utført i samsvar med lov, forskrift og god revisjonsskikk i Norge, herunder ISA-ene, alltid vil avdekke vesentlig feilinformasjon som eksisterer. Feilinformasjon kan oppstå som følge av misligheter eller utilsiktede feil. Feilinformasjon blir vurdert som vesentlig dersom den enkeltvis eller samlet med rimelighet kan forventes å påvirke økonomiske beslutninger som brukerne foretar basert på årsregnskapet.

For videre beskrivelse av revisors oppgaver og plikter vises det til:

<https://revisorforeningen.no/revisjonsberetninger>

BDO AS

Alexander Bronken
statsautorisert revisor
(elektronisk signert)

Perneo Dokumentnøkkel: LJ7XY-ZY8B-NM182-60XC05-T36ME-AYF6A



PENNEO

Signaturene i dette dokumentet er juridisk bindende. Dokument signert med "Penneo™ - sikker digital signatur".
De signerende parter sin identitet er registrert, og er listet nedenfor.

"Med min signatur bekrefter jeg alle datoer og innholdet i dette dokument."

Alexander Bronken

Partner

Serienummer: 9578-5995-4-757407

IP: 188.95.xxx.xxx

2022-03-11 09:57:34 UTC



Penneo Dokumentnøkkel: LJ7XY-ZY8B-NMML82-60XCQ5-T36ME-AYF6A

Dokumentet er signert digitalt, med **Penneo.com**. Alle digitale signatur-data i dokumentet er sikret og validert av den datamaskin-utregnede hash-verdien av det opprinnelige dokument. Dokumentet er låst og tids-stemplet med et sertifikat fra en betrodd tredjepart. All kryptografisk bevis er integrert i denne PDF, for fremtidig validering (hvis nødvendig).

Hvordan bekrefter at dette dokumentet er originalen?

Dokumentet er beskyttet av ett Adobe CDS sertifikat. Når du åpner dokumentet i

Adobe Reader, skal du kunne se at dokumentet er sertifisert av **Penneo e-signature service <penneo@penneo.com>**. Dette garanterer at innholdet i dokumentet ikke har blitt endret.

Det er lett å kontrollere de kryptografiske beviser som er lokalisert inne i dokumentet, med Penneo validator - <https://penneo.com/validate>