



ÅRSREGNSKAPET FOR REGNSKAPSÅRET 2023 - GENERELL INFORMASJON

Enheten

Organisasjonsnummer: 926 201 948
Organisasjonsform: Samvirkeforetak
Foretaksnavn: SOGN FRUKT OG GRØNT SA
Forretningsadresse: Lærdalsvegen 714
6887 LÆRDAL

Regnskapsår

Årsregnskapets periode: 01.01.2023 - 31.12.2023

Konsern

Morselskap i konsern: Nei

Regnskapsregler

Regler for små foretak benyttet: Nei
Benyttet ved utarbeidelsen av årsregnskapet til selskapet: Regnskapslovens alminnelige regler

Årsregnskapet fastsatt av kompetent organ

Bekreftet av representant for selskapet: Inghild Lysne Sanden
Dato for fastsettelse av årsregnskapet: 10.06.2024

Grunnlag for avgivelse

År 2023: Årsregnskapet er elektronisk innlevert
År 2022: Tall er hentet fra elektronisk innlevert årsregnskap fra 2023

Det er ikke krav til at årsregnskapet m.v. som sendes til Regnskapsregisteret er undertegnet. Kontrollen på at dette er utført ligger hos revisor/enhetens øverste organ. Sikkerheten ivaretas ved at innsender har rolle/rettighet for innsending av årsregnskapet via Altinn, og ved at det bekreftes at årsregnskapet er fastsatt av kompetent organ.

Brønnøysundregistrene, 05.07.2025



Resultatregnskap

Beløp i: NOK	Note	2023	2022
RESULTATREKNESKAP			
Inntekter			
Salgsinntekt	1	132 233 575	119 792 853
Annen driftsinntekt	1, 2	4 074 170	3 284 808
Sum inntekter		136 307 745	123 077 661
Kostnader			
Varekostnad		106 518 211	98 712 831
Lønnskostnad	3, 4, 5	15 371 027	14 388 433
Avskrivning på varige driftsmidler og immaterielle eiendeler	6, 7	2 630 076	2 231 243
Nedskrivning av varige driftsmidler og immaterielle eiendeler		0	450 000
Annen driftskostnad	8	8 951 387	9 804 888
Sum kostnader		133 470 701	125 587 396
Driftsresultat		2 837 045	-2 509 735
Finansinntekter og finanskostnader			
Anna renteinntekt		4 974	2 355
Annen finansinntekt		31 807	21 695
Sum finansinntekter		36 781	24 050
Nedskrivning av finansielle eiendeler	9	98 000	0
Annan rentekostnad		2 070 730	1 175 035
Sum finanskostnader		2 168 730	1 175 035
Netto finans		-2 131 949	-1 150 985
Resultat før skattekostnad		705 096	-3 660 720
Skattekostnad	10, 11	209 156	-772 310
Årsresultat		495 940	-2 888 410
Overføringer og disponeringar			
Annen egenkapital	12, 13	495 940	-2 888 410
Sum overføringer og disponeringar		495 940	-2 888 410



Balanse

Beløp i: NOK	Note	2023	2022
BALANSE - EIGEDELAR			
Anleggsmiddel			
Immaterielle egedelar			
Utsett skattefordel	10, 11	838 752	1 022 906
Sum immaterielle egedelar		838 752	1 022 906
Varige driftsmiddel			
Tomter, bygninger og annen fast eiendom	7	254 000	327 500
Maskiner og anlegg	7	9 705 712	12 318 498
Driftsløsøre, inventar, verktøy, kontormaskiner, ol.	6, 7	4 964 001	5 351 490
Sum varige driftsmiddel		14 923 713	17 997 488
Finansielle anleggsmiddel			
Investeringer i aksjer og andeler	9	7 204 658	7 302 658
Andre langsiktige fordringer	9	750 000	0
Sum finansielle anleggsmiddel		7 954 658	7 302 658
Sum anleggsmiddel		23 717 123	26 323 052
Omløpsmiddel			
Varer			
Varer	14	11 187 178	9 364 514
Sum varer		11 187 178	9 364 514
Krav			
Kundefordringer	9	3 422 940	4 862 815
Andre kortsiktige fordringer		4 710 360	5 312 729
Sum krav		8 133 300	10 175 544
Investeringar			
Sum investeringar		0	0
Bankinnskot, kontantar og liknande			
Bankinnskudd, kontanter og lignende	15	3 173 121	6 290 365
Sum bankinnskot, kontantar og liknande		3 173 121	6 290 365



Balanse

Beløp i: NOK	Note	2023	2022
Sum omløpsmiddel		22 493 599	25 830 424
SUM EIGEDLAR		46 210 722	52 153 476
BALANSE - EIGENKAPITAL OG GJELD			
Eigenkapital			
Innskoten eigenkapital			
Selskapskapital		1 671 653	1 626 653
Annan innskoten eigenkapital		1 096 000	1 096 000
Sum innskoten eigenkapital		2 767 653	2 722 653
Opptent eigenkapital			
Annen egenkapital	12, 13	9 615 050	9 138 737
Sum opptent eigenkapital		9 615 050	9 138 737
Sum eigenkapital		12 382 703	11 861 390
Gjeld			
Langsiktig gjeld			
Sum avsetjinger for plikter		0	0
Anna langsiktig gjeld			
Gjeld til kredittinstitusjonar	6, 16	27 707 591	31 691 340
Sum anna langsiktig gjeld		27 707 591	31 691 340
Sum langsiktig gjeld		27 707 591	31 691 340
Kortsiktig gjeld			
Leverandørgjeld	9	2 800 542	5 792 319
Betalbar skatt	10, 11	25 002	29 440
Skyldige offentlige avgifter	15	997 738	1 001 788
Annen kortsiktig gjeld		2 297 146	1 777 199
Sum kortsiktig gjeld		6 120 428	8 600 746
Sum gjeld		33 828 019	40 292 086
SUM EIGENKAPITAL OG GJELD		46 210 722	52 153 476



Balanse

Beløp i: NOK	Note	2023	2022
---------------------	-------------	-------------	-------------



Brønnøysundregistrene

ÅRSREGNSKAP FOR REGNSKAPSÅRET 2023 - GENERELL INFORMASJON

Journalnummer: 2024 614067

Enheten

Organisasjonsnummer: 926 201 948
Organisasjonsform: Samvirkeforetak
Foretaksnavn: SOGN FRUKT OG GRØNT SA
Forretningsadresse: Lærdalsvegen 714
6887 LÆRDAL

Regnskapsår

Årsregnskapets periode: 01.01.2023 - 31.12.2023

Konsern

Morselskap i konsern: Nei

Regnskapsregler

Regler for små foretak benyttet: Nei
Benyttet ved utarbeidelsen av
årsregnskapet til selskapet: Regnskapslovens alminnelige regler

Årsregnskapet fastsatt av kompetent organ

Bekreftet av representant for selskapet: Inghild Lysne Sanden
Dato for fastsettelse av årsregnskapet: 10.06.2024

Grunnlag for avgivelse

År 2023: Årsregnskap er elektronisk innlevert.
År 2022: Tall er hentet fra elektronisk innlevert årsregnskap fra 2023.

Det er ikke krav til at årsregnskapet m.v. som sendes til Regnskapsregisteret er undertegnet. Kontrollen på at dette er utført ligger hos revisor/enhetens øverste organ. Sikkerheten ivaretas ved at innsender har rolle/rettighet for innsending av årsregnskapet via Altinn, og ved at det bekreftes at årsregnskapet er fastsatt av kompetent organ.

Brønnøysundregistrene, 11.07.2024



Organisasjonsnr: 926 201 948
SOGN FRUKT OG GRØNT SA

RESULTATREGNSKAP

Beløp i: NOK	Note	2023	2022
RESULTATREKNESKAP			
Inntekter			
Salgsinntekt	1	132 233 575	119 792 853
Annen driftsinntekt	1, 2	4 074 170	3 284 808
Sum inntekter		136 307 745	123 077 661
Kostnader			
Varekostnad		106 518 211	98 712 831
Lønnskostnad	3, 4, 5	15 371 027	14 388 433
Avskrivning på varige driftsmidler og immaterielle eiendeler	6, 7	2 630 076	2 231 243
Nedskrivning av varige driftsmidler og immaterielle egedelar		0	450 000
Annen driftskostnad	8	8 951 387	9 804 888
Sum kostnader		133 470 701	125 587 396
Driftsresultat		2 837 045	-2 509 735
Finansinntekter og finanskostnader			
Anna renteinntekt		4 974	2 355
Annen finansinntekt		31 807	21 695
Sum finansinntekter		36 781	24 050
Nedskrivning av finansielle eiendeler	9	98 000	0
Annan rentekostnad		2 070 730	1 175 035
Sum finanskostnader		2 168 730	1 175 035
Netto finans		-2 131 949	-1 150 985
Resultat før skattekostnad		705 096	-3 660 720
Skattekostnad	10, 11	209 156	-772 310
Årsresultat		495 940	-2 888 410
Overføringer og disponeringar			
Annen egenkapital	12, 13	495 940	-2 888 410
Sum overføringer og disponeringar		495 940	-2 888 410



Organisasjonsnr: 926 201 948
SOGN FRUKT OG GRØNT SA

BALANSE

Beløp i: NOK	Note	2023	2022
BALANSE - EIGEDELAR			
Anleggsmiddel			
Immaterielle egedelar			
Utsett skattefordel	10, 11	838 752	1 022 906
Sum immaterielle egedelar		838 752	1 022 906
Varige driftsmiddel			
Tomter, bygninger og annen fast eiendom			
	7	254 000	327 500
Maskiner og anlegg			
	7	9 705 712	12 318 498
Driftsløsøre, inventar, verktøy, kontormaskiner, ol.			
	6, 7	4 964 001	5 351 490
Sum varige driftsmiddel		14 923 713	17 997 488
Finansielle anleggsmiddel			
Investeringer i aksjer og andeler			
	9	7 204 658	7 302 658
Andre langsiktige fordringer			
	9	750 000	0
Sum finansielle anleggsmiddel		7 954 658	7 302 658
Sum anleggsmiddel		23 717 123	26 323 052
Omløpsmiddel			
Varer			
Varer			
	14	11 187 178	9 364 514
Sum varer		11 187 178	9 364 514
Krav			
Kundefordringer			
	9	3 422 940	4 862 815
Andre kortsiktige fordringer			
		4 710 360	5 312 729
Sum krav		8 133 300	10 175 544
Investeringar			
Sum investeringar		0	0
Bankinnskott, kontantar og liknande			
Bankinnskudd, kontanter og lignende			
	15	3 173 121	6 290 365
Sum bankinnskott, kontantar og liknande		3 173 121	6 290 365
Sum omløpsmiddel		22 493 599	25 830 424
SUM EIGEDELAR		46 210 722	52 153 476



BALANSE - EIGENKAPITAL OG GJELD

Eigenkapital

Innskoten eigenkapital

Selskapskapital	1 671 653	1 626 653
Annan innskoten eigenkapital	1 096 000	1 096 000
Sum innskoten eigenkapital	2 767 653	2 722 653

Opptent eigenkapital

Annen egenkapital	12, 13	9 615 050	9 138 737
Sum opptent eigenkapital		9 615 050	9 138 737

Sum eigenkapital 12 382 703 11 861 390

Gjeld

Langsiktig gjeld

Sum avsetjinger for plikter 0 0

Anna langsiktig gjeld

Gjeld til kredittinstitusjonar	6, 16	27 707 591	31 691 340
Sum anna langsiktig gjeld		27 707 591	31 691 340

Sum langsiktig gjeld 27 707 591 31 691 340

Kortsiktig gjeld

Leverandørgjeld	9	2 800 542	5 792 319
Betalbar skatt	10, 11	25 002	29 440
Skyldige offentlige avgifter	15	997 738	1 001 788
Annen kortsiktig gjeld		2 297 146	1 777 199
Sum kortsiktig gjeld		6 120 428	8 600 746

Sum gjeld 33 828 019 40 292 086

SUM EIGENKAPITAL OG GJELD 46 210 722 52 153 476



Organisasjonsnr: 926 201 948
SOGN FRUKT OG GRØNT SA

NOTEOPPLYSNINGER - SELSKAP - alle poster oppgitt i hele tall

Note

Rekneskapsprinsipp

Årsregnskapet er satt opp i samsvar med regnskapsloven og god regnskapsskikk. Omløpsmidler og kortsiktig gjeld Omløpsmidler og kortsiktig gjeld omfatter normalt poster som forfaller til betaling innen ett år etter siste dag i regnskapsåret, samt poster som knytter seg til varekretsløpet. Omløpsmidler vurderes til laveste verdi av anskaffelseskost og antatt virkelig verdi (Laveste verdis prinsipp). Anleggsmidler og langsiktig gjeld Anleggsmidler omfatter eiendeler bestemt til varig eie og bruk for virksomheten. Anleggsmidler er vurdert til anskaffelseskost. Varige driftsmidler føres opp i balansen og avskrives lineært over driftsmidlets forventede økonomiske levetid. Levetid fremkommer av de avskrivningssatsenesom er angitt i noteopplysningene. Varige driftsmidler nedskrives til virkelig verdi ved verdifallsom forventes ikke å være av forbigående art. Nedskrivninger blir reversert når grunnlaget for nedskrivningen ikke lenger finnes å være til stede. Langsiktig gjeld er gjeld som ikke faller inn under definisjonen av kortsiktig gjeld. Inntektsføring Inntektsføring ved salg av varer skjer på leveringstidspunktet. Tjenester inntektsføres i takt med utførelsen. Andelen av salgsinntekter som knytter seg til fremtidige serviceytelser, balanseføres som uopptjent inntekt ved salget og inntektsføres deretter i takt med levering av ytelsene. Inntektsføring av tilskudd skjer på leveringstidspunktet. Tilskudd inntektsføres i takt med utførelsen. Andelen av tilskudd som knytter seg til fremtidige ytelser, balanseføres som uopptjent inntekt, og inntektsføres deretter i takt med utførelse av ytelsene. Valuta Pengeposter i utenlandsk valuta vurderes etter børskursen på valutaen etter kursnoteringen på den siste dagen i regnskapsåret. Leieavtaler Driftsmidler som leies på betingelser som i det vesentlige overfører de økonomiske rettigheter og forpliktelser til selskapet (finansiell leasing), aktiveres under bygninger, maskiner, inventar o.l og medtas som forpliktelse under rentebærende langsiktig gjeld til nominell verdi av minimumsleien. Driftsmidlet avskrives i henhold til plan, og forpliktelsen reduseres med betalt leie etter fradrag for beregnet rentekostnad. Varer Varer er vurdert til det laveste av gjennomsnittlig anskaffelseskost og netto salgsverdi (laveste verdis prinsipp). Egentilvirkede ferdigvarer og varer i arbeid Anskaffelseskost for disse varene er direkte kostnader og indirekte variable og faste tilvirkningskostnader. Selskapet har / har ikke anvendt unntaksregelen i regnskapslovens som unntar små selskaper fra å medta faste tilvirkningskostnader ved beregning av anskaffelseskost. Ved beregning av virkelig verdi er salgspris på et framtidig salgstidspunkt fradragt salgskostnader og tilvirkningskostnader som påløper for å bringe varer i arbeid i salgsferdig stand. Arbeid under utførelse og andre beholdninger med lang tilvirkningstid Langsiktige tilvirkningskostnader vurderes etter fullført kontrakts metode. Påløpte direkte kostnader balanseføres som en del av varelageret. Forskudd fra kunder føres som kortsiktig gjeld. Dersom forventede totale prosjektkostnader overstiger forventede inntekter, blir totalt forventet tap på prosjekter kostnadsført. Fordringer Kundefordringer føres opp i balansen til pålydende etter fradrag for avsetning til påregnelig tap. Avsetning til påregnelig tap gjøres på grunnlag av en individuell vurdering av de enkelte fordringene. I tillegg gjøres det for øvrige kundefordringer en uspesifisert avsetning for å dekke antatt tap. Andre fordringer er også gjenstand for en tilsvarende vurdering. Skatt Skattekostnaden i resultatregnskapet omfatter periodens betalbare skatt som blir utlignet og forfaller til betaling i neste regnskapsår i



tillegg til endring i utsatt skatt. Utsatt skatt er beregnet med skattesatsen ved utgangen av regnskapsåret (22 %) på grunnlag av skattereduserende og skatteøkende midlertidige forskjeller som eksisterer mellom regnskapsmessige og skattemessige verdier. I beregningen er det også medtatt skattemessig framførbart underskudd ved regnskapsårets utgang. Skatteøkende og skattereduserende midlertidige forskjeller som reverserer eller kan reversere i samme periode er utlignet og nettoført. Eventuell utsatt skatt på merverdier i forbindelse med oppkjøp av datterselskap blir ikke utlignet. Pensjonsforpliktelser Selskapet har innskuddsbasert tenestepensjon, og tilfredstiller kravet om obligatorisk tenestepensjon, jr. Lov om obligatorisk tenestepensjon og Rekneskapsloven. Kontantstrømoppstilling Kontantstrømoppstillingen utarbeides etter den indirekte metoden. Kontanter og kontantekvivalenter omfatter kontanter og bankinnskudd.

Note

5

Tal på årsverk i rekneskapsåret

29.00

Note

3

Spesifisering av resultatrekneskapen

Lønnskostnader

<u>Lønn</u>	<u>Årets</u>	<u>Fjorårets</u>
	13075629.00	12521384.00
<u>Folketrygdavgift</u>	<u>Årets</u>	<u>Fjorårets</u>
	1463202.00	1375037.00
<u>Pensjonskostnader</u>	<u>Årets</u>	<u>Fjorårets</u>
	673621.00	298420.00
<u>Andre ytingar</u>	<u>Årets</u>	<u>Fjorårets</u>
	158575.00	193592.00
<u>Sum lønnskostnader</u>	<u>Årets</u>	<u>Fjorårets</u>
	15371027.00	14388433.00

Meir om årsverk og lønn

Selskapet har innskuddsbasert tenestepensjon, og tilfredstiller kravet om obligatorisk tenestepensjon, jr. Lov om obligatorisk tenestepensjon og Rekneskapsloven.

Note

Ekstraordinære inntekter og kostnader

<u>Sum</u>	<u>Beløp</u>
<u>Balanseført verdi 31.12.</u>	<u>Varige driftsmiddel Immaterielle eigned.</u>

Konsernrekneskap



Morselskapet sitt namn

Forretningskontor for morselskapet

Grunn til at dotterselskap ikkje er tatt med i konsolideringa

Konsern, tilknytt selskap m.v. - krav og gjeld

Krav

<u>Samla beløp - tilknytt selskap</u>	<u>Årets</u>	<u>Fjorårets</u>
---------------------------------------	--------------	------------------

<u>Samla beløp - føretak i samme konsern</u>	<u>Årets</u>	<u>Fjorårets</u>
--	--------------	------------------

<u>Samla beløp - føretak i samme konsern</u>	<u>Årets</u>	<u>Fjorårets</u>
--	--------------	------------------

<u>Samla beløp - felles kontrollert verksemd</u>	<u>Årets</u>	<u>Fjorårets</u>
--	--------------	------------------

<u>Pantstillingar</u>	<u>Beløp</u>
-----------------------	--------------

Note

<u>Behaldning av egne aksjar</u>	<u>Tal på aksjar</u>	<u>Pålydande</u>	<u>Andel av aksjek.</u>
----------------------------------	----------------------	------------------	-------------------------

Erverv

Endringar i behaldning av aksjar i løpet av rekneskapsåret

Avhending

Endringar i behaldning av aksjar i løpet av rekneskapsåret

Samvirkeføretak

Vedtektsavgjerd/årsmøtevedtak/forslag til vedtak knytt til medlemskapskonti

Meir om aksjar

Note

Lån og sikkerheitsstilling til medlem

Er det gitt lån eller sikkerheitsstilling til leiande personar: Nei

Opplysingar om:

Medlem av:



Meir om lån og sikkerheitsstilling



SOGN FRUKT OG GRØNT SA
926 201 948

Resultatregnskap

	Note	2023	2022
Driftsinntekter			
Salgsinntekt	1	132 233 575	119 792 853
Annen driftsinntekt	1, 2	4 074 170	3 284 808
Sum driftsinntekter		136 307 745	123 077 661
Driftskostnader			
Varekostnad		-106 518 211	-98 712 831
Lønnskostnad	3, 4, 5	-15 371 027	-14 388 433
Avskrivning på varige driftsmidler og immaterielle eiendeler	6, 7	-2 630 076	-2 231 243
Nedskrivning av varige driftsmidler og immaterielle eiendeler		0	-450 000
Annen driftskostnad	8	-8 951 387	-9 804 888
Sum driftskostnader		-133 470 701	-125 587 396
Driftsresultat		2 837 045	-2 509 735
Finansinntekter			
Annen renteinntekt		4 974	2 355
Annen finansinntekt		31 807	21 695
Sum finansinntekter		36 781	24 050
Finanskostnader			
Nedskrivning av finansielle eiendeler	9	-98 000	0
Annen rentekostnad		-2 070 730	-1 175 035
Sum finanskostnader		-2 168 730	-1 175 035
Netto finans		-2 131 949	-1 150 985
Resultat før skattekostnad		705 096	-3 660 720
Skattekostnad	10, 11	-209 156	772 310
Årsresultat		495 940	-2 888 410
Overføringer			
Annen egenkapital	12, 13	495 940	-2 888 410
Sum overføringer		495 940	-2 888 410



SOGN FRUKT OG GRØNT SA
926 201 948

Balanse

	Note	31.12.2023	31.12.2022
EIENDELER			
Anleggsmidler			
Immaterielle eiendeler			
Utsatt skattefordel	10, 11	838 752	1 022 906
Sum immaterielle eiendeler		838 752	1 022 906
Varige driftsmidler			
Tomter, bygninger og annen fast eiendom	7	254 000	327 500
Maskiner og anlegg	7	9 705 712	12 318 498
Driftsløsøre, inventar, verktøy, kontormaskiner, ol.	6, 7	4 964 001	5 351 490
Sum varige driftsmidler		14 923 713	17 997 488
Finansielle anleggsmidler			
Investeringer i aksjer og andeler	9	7 204 658	7 302 658
Andre langsiktige fordringer	9	750 000	0
Sum finansielle anleggsmidler		7 954 658	7 302 658
Sum anleggsmidler		23 717 123	26 323 052
Omløpsmidler			
Varer			
Varer	14	11 187 178	9 364 514
Sum varer		11 187 178	9 364 514
Fordringer			
Kundefordringer	9	3 422 940	4 862 815
Andre kortsiktige fordringer		4 710 360	5 312 729
Sum fordringer		8 133 300	10 175 544
Bankinnskudd, kontanter og lignende			
Bankinnskudd, kontanter og lignende	15	3 173 121	6 290 365
Sum bankinnskudd, kontanter og lignende		3 173 121	6 290 365
Sum omløpsmidler		22 493 599	25 830 424
SUM EIENDELER		46 210 722	52 153 476



SOGN FRUKT OG GRØNT SA
926 201 948

Balanse

	Note	31.12.2023	31.12.2022
EGENKAPITAL OG GJELD			
Egenkapital			
Innskutt egenkapital			
Selskapskapital		1 671 653	1 626 653
Annen innskutt egenkapital		1 096 000	1 096 000
Sum innskutt egenkapital		2 767 653	2 722 653
Opptjent egenkapital			
Annen egenkapital	12, 13	9 615 050	9 138 737
Sum opptjent egenkapital		9 615 050	9 138 737
Sum egenkapital		12 382 703	11 861 390
Gjeld			
Annen langsiktig gjeld			
Gjeld til kredittinstitusjoner	6, 16	27 707 591	31 691 340
Sum annen langsiktig gjeld		27 707 591	31 691 340
Kortsiktig gjeld			
Leverandørgjeld	9	2 800 542	5 792 319
Betalbar skatt	10, 11	25 002	29 440
Skyldige offentlige avgifter	15	997 738	1 001 788
Annen kortsiktig gjeld		2 297 146	1 777 199
Sum kortsiktig gjeld		6 120 428	8 600 746
Sum gjeld		33 828 019	40 292 086
SUM EGENKAPITAL OG GJELD		46 210 722	52 153 476

Lærdal, 10.06.2024

Endre Kleiveland
styrets leder

Tor Yttri
styremedlem

Kari Sigrun Lysne
styremedlem

Ivar Petter Grøtte
styremedlem

Cecilie Nornes
styremedlem

Anders Voll Eitun
styremedlem

Inghild Lysne Sanden
daglig leder



SOGN FRUKT OG GRØNT SA
926 201 948

Noter

Regnskapsprinsipper

Årsregnskapet er satt opp i samsvar med regnskapsloven og god regnskapsskikk.

Omløpsmidler og kortsiktig gjeld

Omløpsmidler og kortsiktig gjeld omfatter normalt poster som forfaller til betaling innen ett år etter siste dag i regnskapsåret, samt poster som knytter seg til varekretsløpet. Omløpsmidler vurderes til laveste verdi av anskaffelseskost og antatt virkelig verdi (Laveste verdis prinsipp).

Anleggsmidler og langsiktig gjeld

Anleggsmidler omfatter eiendeler bestemt til varig eie og bruk for virksomheten. Anleggsmidler er vurdert til anskaffelseskost. Varige driftsmidler føres opp i balansen og avskrives lineært over driftsmidlets forventede økonomiske levetid. Levetid fremkommer av de avskrivningssatsene som er angitt i noteopplysningene. Varige driftsmidler nedskrives til virkelig verdi ved verdifall som forventes ikke å være av forbigående art. Nedskrivninger blir reversert når grunnlaget for nedskrivningen ikke lenger finnes å være til stede. Langsiktig gjeld er gjeld som ikke faller inn under definisjonen av kortsiktig gjeld.

Inntektsføring

Inntektsføring ved salg av varer skjer på leveringstidspunktet. Tjenester inntektsføres i takt med utførelsen. Andelen av salgsinntekter som knytter seg til fremtidige serviceytelser, balanseføres som uopptjent inntekt ved salget og inntektsføres deretter i takt med levering av ytelsene. Inntektsføring av tilskudd skjer på leveringstidspunktet. tilskudd inntektsføres i takt med utførelsen. Andelen av tilskudd som knytter seg til fremtidige ytelser, balanseføres som uopptjent inntekt, og inntektsføres deretter i takt med utførelse av ytelsene.

Valuta

Pengeposter i utenlandsk valuta vurderes etter børskursen på valutaen etter kursnoteringen på den siste dagen i regnskapsåret.

Leieavtaler

Driftsmidler som leies på betingelser som i det vesentlige overfører de økonomiske rettigheter og forpliktelser til selskapet (finansiell leasing), aktiveres under bygninger, maskiner, inventar o.l og medtas som forpliktelse under rentebærende langsiktig gjeld til nominell verdi av minimumsleien. Driftsmiddelet avskrives i henhold til plan, og forpliktelsen reduseres med betalt leie etter fradrag for beregnet rentekostnad.

Varer

Varer er vurdert til det laveste av gjennomsnittlig anskaffelseskost og netto salgsverdi (laveste verdis prinsipp).

Egentilvirkede ferdigvarer og varer i arbeid

Anskaffelseskost for disse varene er direkte kostnader og indirekte variable og faste tilvirkningskostnader. Selskapet har / har ikke anvendt unntaksregelen i regnskapslovens som unntar små selskaper fra å medta faste tilvirkningskostnader ved beregning av anskaffelseskost. Ved beregning av virkelig verdi er salgspris på et framtidig salgstidspunkt fradrett salgskostnader og tilvirkningskostnader som påløper for å bringe varer i arbeid i salgsferdig stand.

Arbeid under utførelse og andre beholdninger med lang tilvirkningstid

Langsiktige tilvirkningskostnader vurderes etter fullført kontrakts metode. Påløpte direkte kostnader balanseføres som en del av varelageret. Forskudd fra kunder føres som kortsiktig gjeld. Dersom forventede totale prosjektkostnader overstiger forventede inntekter, blir totalt forventet tap på prosjekter kostnadsført.

Fordringer

Kundefordringer føres opp i balansen til pålydende etter fradrag for avsetning til påregnelig tap. Avsetning til påregnelig tap gjøres på grunnlag av en individuell vurdering av de enkelte



SOGN FRUKT OG GRØNT SA

926 201 948

fordringene. I tillegg gjøres det for øvrige kundefordringer en uspesifisert avsetning for å dekke antatt tap.

Andre fordringer er også gjenstand for en tilsvarende vurdering.

Skatt

Skattekostnaden i resultatregnskapet omfatter periodens betalbare skatt som blir utlignet og forfaller til betaling i neste regnskapsår i tillegg til endring i utsatt skatt. Utsatt skatt er beregnet med skattesatsen ved utgangen av regnskapsåret (22 %) på grunnlag av skattereduserende og skatteøkende midlertidige forskjeller som eksisterer mellom regnskapsmessige og skattemessige verdier. I beregningen er det også medtatt skattemessig framførbart underskudd ved regnskapsårets utgang. Skatteøkende og skattereduserende midlertidige forskjeller som reverserer eller kan reversere i samme periode er utlignet og nettoført.

Eventuell utsatt skatt på merverdier i forbindelse med oppkjøp av datterselskap blir ikke utlignet.

Pensjonsforpliktelser

Selskapet har innskuddsbasert tenestepensjon, og tilfredstiller kravet om obligatorisk tenestepensjon, jr. Lov om obligatorisk tenestepensjon og Rekneskapsloven.

Kontantstrømoppstilling

Kontantstrømoppstillingen utarbeides etter den indirekte metoden. Kontanter og kontantekvivalenter omfatter kontanter og bankinnskudd.



SOGN FRUKT OG GRØNT SA
926 201 948

Note 1 - Salgsinntekt

Spesifikasjon av salg fordelt geografisk	I år	I fjor
Salg i lokal butikk	25.410.099	24.765.062
Salg frukt og grønt i Norge	77.722.957	73.410.197
Pakkeri, lokalt	31.512.992	23.706.224
Andre inntekter	1.661.697	1.196.177
Totalt	136.307.745	123.077.660

Note 2 - Annen driftsinntekt

Det er inntektsført 2.195.116 i offentlig støtte for regnskapsåret.

Note 3 - Lønnskostnader

Spesifikasjon av lønnskostnader	2023	2022
Lønn	13 075 629	12 521 384
Arbeidsgiveravgift	1 463 202	1 375 037
Pensjonskostnader	673 621	298 420
Andre relaterte ytelser	158 575	193 592
Sum	15 371 027	14 388 433

Mer om årsverk og lønn

Selskapet har innskuddsbasert tenestepensjon, og tilfredstiller kravet om obligatorisk tenestepensjon, jr. Lov om obligatorisk tenestepensjon og Rekneskapsloven.

Note 4 - Ytelser til ledende personer

	Lønn	Pensjonsutgifter	Annen godtgjørelse
Ytelser til daglig leder	896 882	17 938	0

Mer om ytelser til daglig leder

Ytelser til Daglig leder gjelder fullt ut lønn, og har i tillegg 2% OTP på lik linje som de ansatte ellers. Selskapet har endret daglig leder i løpet av regnskapsåret.

Ledende person	Lønn	Pensjonsutgifter	Annen godtgjørelse
Styre- og varamedlemer	1 299 407	0	0
Total ytelser til andre ledende personer	1 299 407	0	0

Mer om ytelser til ledende personer

Selskapet har inngått forsikringsavtale knytt til styre og ledelsesansvar.

Note 5 - Antall årsverk

Antall årsverk sysselsatt i regnskapsåret: 29



SOGN FRUKT OG GRØNT SA
926 201 948

Note 6 - Leasingforpliktelser

Selskapet har restforpliktelse på sine finansielle leasingavtaler på kr. 6.285.266,-
Ettersom selskapet ikke lenger kan definerast som små, er leasingavtaler inngått f.o.m 01.01.2022
balanseført.

Tekst	Start	Slutt	Tall mnd	Rest mnd 31.12.23	Mnd beløp	Restforpliktelse
Leasing 01.07.20	30.06.25	60	60	5	3 198	15 990
Leasing 01.08.20	31.07.25	60	60	6	1 903	11 418
Leasing 01.10.21	30.09.26	60	60	33	2 610	86 130
Restforpliktelse ikkje aktiverte leasingavtaler						113 538

Balanseførte leasingavtaler med skattemessig avskrivning:

Tekst	Start	Slutt	Tall mnd	Rest mnd	Balanseført verdi	Balanseført langsigtig gjeld
Leasing 01.05.22	30.04.32	120	120	99	5 268 400	5 065 138
Leasing 01.07.22	30.06.27	60	60	42	101 300	86 380
Sum					5 369 700	5 151 518

Avskrivninger balanseførte leasingavtaler med skattemessig avskrivning: 765 600

Nedskrivning balanseførte leasingavtaler: 981 588

Note 7 - Varige driftsmidler/anleggsmidler

Varige driftsmidler	Driftsløsøre, inventar o.l	Maskiner og anlegg	Tomter, bygninger og annen fast eiendom	Sum
Anskaffelseskost pr 01.01	13 284 343	33 860 576	4 340 829	51 485 748
Tilgang i året	537 888	0	0	537 888
Avgang i året	0	0	0	0
Anskaffelseskost pr 31.12	13 822 231	33 860 576	4 340 829	52 023 636
Akkumulert av- og nedskrivninger 01.01	-7 932 853	-22 523 666	-4 013 329	-34 469 848
Akkumulert av- og nedskrivninger 31.12	-8 858 231	-24 154 864	-4 086 829	-37 099 924
Balanseført verdi pr 31.12	4 964 000	9 705 712	254 000	14 923 712
Årets av- og nedskrivninger	925 378	1 631 198	73 500	2 630 076
Økonomisk levetid	3 - 19,25	4,98 - 69,26	9,86 - 40,02	
Avskrivningsplan	Lineær	Lineær	Lineær	

Mer om varige driftsmidler/anleggsmidler

Maskiner og anlegg er nedskrevet med 981.588

Note 8 - Revisjon

Godtgjørelse til revisor	2023	2022
Revisjon	153 880	148 500
Andre tjenester	151 360	13 500
Sum godtgjørelse til revisor	305 240	162 000



SOGN FRUKT OG GRØNT SA
926 201 948

Note 9 - Investeringer i aksjer og andeler

Datterselskapene, de tilknyttede selskapene og de felles kontrollerte virksomhetene er ikke bokført i regnskapet etter egenkapitalmetoden, men etter kostmetoden.

Selskapet har følgende datterselskaper:

Datterselskap:	Eierandel %	Årsresultat	EK 31.12.	Kostpris
VFG Eigedom AS	55,24%	-1.528.758	24.522.810	14 268 000
Nedskrevet verdi offentlige tilskot				-7 104 542
Sognasmak AS	65,33%	-337.182	-175.998	98 000
Nedskrevet verdi				-98 000
Totalt				7 163 458

Konsernfordringer og -gjeld:

Gruppe i balansen:	Pr.31.12.	Pr.01.01.
Kundefordringer	40 199	500 545
Leverandørgjeld	338 432	133 641
Langsiktig fordring	750 000	0

Transaksjoner innad konsernet:

Sogn frukt og Grønt SA har leigd lokaler fra VFG Eigedom AS med 3,204.000

Sogn frukt og Grønt SA har leigd ut daglig leder til VFG Eigedom med 33.600

Sogn Frukt og Grønt SA har kjøpt servering frå Sognasmak AS med 52.812

Sogn Frukt og Grønt SA har solgt varer til Sognasmak AS med 84.761

Selskapet har aksjer i følgende andre selskaper:

	Antall aksjer	Eierandel %	Balanseført verdi
Njøs Frukt og Børsenter AS	4		41 200
Sum			41 200

Note 10 - Spesifisering av skatt

Skattekostnad	2023	2022
Formueskatt	25 002	29 440
+/- Endringer i utsatt skatt/utsatt skattefordel	184 154	-801 750
Skattekostnad	209 156	-772 310
Skattepliktig inntekt		
Resultat før skatt	705 096	-3 660 720
Permanente forskjeller	131 969	16 401
+/- Endring i midlertidige forskjeller	-327 271	-1 293 567
- Anvendelse av fremførbart underskudd	-509 794	0
Skattepliktig inntekt	0	-4 937 886
Betalbar skatt i balansen		
Formueskatt	25 002	29 440
Sum betalbar skatt i balansen	25 002	29 440



SOGN FRUKT OG GRØNT SA
926 201 948

Note 11 - Midlertidige forskjeller - utsatt skatt/skattefordel

Utsatt skatt/utsatt skattefordel i balansen avsettes på grunnlag av forskjeller mellom regnskapsmessige og skattemessige verdier i henhold til norsk regnskapsstandard for skatt.

Midlertidige skatteøkende og skattereduserende forskjeller som kan utlignes er nettoført.

Midlertidige forskjeller knyttet til:	01.01.2023	31.12.2023	Endring
Anleggsmidler	1 074 245	1 567 485	-493 240
Omløpsmidler	-806 666	-968 489	161 823
Gevinst- og tapskonto	20 731	16 585	4 146
Frømførbart underskudd	-4 937 886	-4 428 092	-509 794
Netto forskjeller	-4 649 576	-3 812 511	-837 065
Sum midlertidige forskjeller som påvirker betalbar skatt	-4 649 576	-3 812 511	-837 065
Utsatt skattefordel 31.12.2023 basert på 22 %	-1 022 906	-838 752	-184 154

Note 12 - Overføring annen egenkapital

Disponeringer

Årets resultat før skattekostnad	705 096
Skattekostnad	-209 156
Årets resultat	495 940

Overføringer

Overført til annen opptjent egenkapital	495 940
---	---------

Til disposisjon	0
------------------------	----------

Note 13 - Annen egenkapital

	Innskoten Eigenkapital	Medlems- kapitalkonto	Anna eigenkapital	Sum egenkapital
Pr 1.1.	2 722 653	3 234 313	5 904 424	11 861 390
+Fra årets resultat			495 940	495 940
+/-Andre transaksjoner:	45 000			45 000
+/-Andre transaksjoner:			-19 627	-19 627
Pr 31.12.	2 767 653	3 234 313	6 380 737	12 382 703

- Disponering av årets overskot 495.940 er i sin heilhet ført mot anna egenkapital.

- Andre transaksjoner: Endring formuesskatt frå skatteoppgjer 2022 er i sin heilhet ført mot anna eigenkapital beløp -19.627

- Andre transaksjoner: 2 stk andelsinnskot a 25.000 og ein utmelding a 5.000 er ført mot innskoten eigenkapital

Årsrekneskapet er avlagt med forutsetning om fortsatt drift. Styret bekrefter at denne forutsetninga er til stede.

Note 14 - Varer

Varer	2023	2022
Råvarer og innkjøpte halvfabrikata	0	0
Varer under tilvirkning	0	0
Lager av innkjøpte varer	11 187 178	9 364 514
Ferdigvarer	0	0
Sum	11 187 178	9 364 514



SOGN FRUKT OG GRØNT SA
926 201 948

Note 15 - Bankinnskudd

	31.12.2023
I posten for bankinnskudd inngår egen konto for bundne skattetrekksmidler med	589 733
Skyldig skattetrekk	-589 733

Note 16 - Gjeld og garantiforpliktelser

Gjeldspost med forfall senere enn 5 år fra balansedagen utgjør pr 31.12. i år kr 12.169.228 og pr 31.12. i fjor kr 13.907.690.

	I år	I fjor
Pantsettelse		
Gjeld sikret med pant	22.556.073	25.100.000
Balanseført verdi av pantsatte eiendeler	31.327.577	32.271.375

Beløp for pantsatte eiendeler er ekskl.aktiverte leasingavtaler.

Covenant:

Bokført egenkapital skal til ei kvar tid vere minimum 35% av balanseførte eigendeler. Lån er lagt opp med inntil 13 års avdragsprofil. Avtalt løpetid på lånet skal vurderast på nytt mot EBITDA etter sesongen 2024 for å sjå om det er mogleg å redusere løpetid til 10 år. Standardtillegg til festeavtale på gnr.210 bnr.7 fnr 1-2 i Sogndal skal tinglysast snarast mogleg. Ei kvar endring med omsyn til eigarskapet i selskapet krev skriftleg førehandsgodkjenning frå kredittgjevar.

Pr.31.12.23 er det brot på covenant vedrørande krav til egenkapital. Det er innhentet waiver frå banken som gjev grunnlag for å klassifisere gjelda som langsiktig.

Lån og sikkerhetsstillelse til ledende personer, eiere med videre

Det er ikke gitt lån eller sikkerhetsstillelse til medlemmer av styrende organer.



SOGN FRUKT OG GRØNT SA
926 201 948

Kontantstrømoppstilling

	2023	2022
Kontantstrømmer fra operasjonelle aktiviteter		
Resultat før skattekostnad	705 096	-3 660 720
- Periodens betalte skatt	29 440	0
+ Ordinære avskrivninger	2 630 076	2 231 243
+ Nedskrivning anleggsmidler	98 000	450 000
+/- Endring i varelager	-1 822 664	-9 364 514
+/- Endring i kundefordringer	1 439 875	-4 862 815
+/- Endring i leverandørgjeld	-2 991 777	5 792 319
+/- Endring i andre tidsavgrensningsposter	1 118 266	-2 533 742
= Netto kontantstrøm fra operasjonelle aktiviteter	1 147 433	-11 948 230
Kontantstrømmer fra investeringsaktiviteter		
- Utbetalinger ved kjøp av varige driftsmidler	-443 699	20 678 731
- Utbetalinger ved kjøp av aksjer og andeler	0	7 302 658
- Utbetalinger ved kjøp av andre investeringer	750 000	0
= Netto kontantstrøm fra investeringsaktiviteter	-306 301	-27 981 389
Kontantstrømmer fra finansieringsaktiviteter		
- Utbetalinger ved nedbetaling av langsiktig gjeld	3 983 749	-31 691 340
= Netto kontantstrøm fra finansieringsaktiviteter	-3 983 749	31 691 340
= Netto endring i kontanter mv	-3 142 617	-8 238 279
+ Beholdning av kontanter ved årets begynnelse	6 290 365	0
= Kontantbeholdning ved årets utgang	3 147 748	-8 238 279
Kontantbeholdning mv framkommer slik:		
Kontanter og bankinnskudd ved årets utgang	2 583 388	5 640 207
Skattetrekkinnskudd o.l. ved årets utgang	589 733	650 158
= Beholdning av kontanter mv ved årets utgang	3 173 121	6 290 365



Deloitte.

Deloitte AS
Strandavegen 15
NO-6900 Florø
Norway

+47 23 27 90 00
www.deloitte.no

Til årsmøte i Sogn Frukt og Grønt SA

MELDING FRÅ UAVHENGIG REVISOR

Konklusjon

Vi har revidert årsrekneskapen for Sogn Frukt og Grønt SA som er sammansett av:

- selskapsrekneskapen, som er sammensett av balanse per 31. desember 2023, resultatrekneskap, kontantstraumoppstilling for regnskapsåret avslutta per denne datoen og notar til årsrekneskapen, medrekna eit samandrag av viktige rekneskapsprinsipp.
- konsernrekneskapen, som er sammensett av balanse per 31. desember 2023, resultatrekneskap, kontantstraumoppstilling for regnskapsåret avslutta per denne datoen og notar til årsrekneskapen, medrekna eit samandrag av viktige rekneskapsprinsipp.

Etter vår meining

- oppfyller årsrekneskapen gjeldande lovkrav,
- gjev selskapsrekneskapen eit rettvissande bilete av selskapet si finansielle stilling per 31. desember 2023 og av resultatata og kontantstraumar for regnskapsåret avslutta per denne datoen i samsvar med rekneskapslova sine reglar og god rekneskapsskikk i Noreg, og
- gjev konsernrekneskapen eit rettvissande bilete av konsernet si finansielle stilling per 31. desember 2023 og av resultatata og kontantstraumar for regnskapsåret avslutta per denne datoen i samsvar med rekneskapslova sine reglar og god rekneskapsskikk i Noreg.

Grunnlag for konklusjonen

Vi har gjennomført revisjonen i samsvar med International Standards on Auditing (ISA-ane). Våre oppgåver og plikter etter desse standardane er beskrivne under overskrifta *Revisor sine oppgåver og plikter ved revisjon av årsrekneskapen*. Vi er uavhengige av selskapet og konsernet i samsvar med krava i relevante lover og forskrifter i Noreg og International Code of Ethics for Professional Accountants (medrekna dei internasjonale sjølvstendestandardane) utferda av International Ethics Standards Board for Accountants (IESBA-reglane), og har oppfylt dei andre etiske pliktene våre i samsvar med desse krava. Innhenta revisjonsbevis er etter vår oppfatning tilstrekkeleg og formålstenleg som grunnlag for vår konklusjon.

Ytterlegare informasjon

Styret og dagleg leiar (leinga) er ansvarlege for informasjonen i årsmeldinga. Vår fråsegn om revisjonen av årsrekneskapen dekkjer ikkje informasjonen i årsmeldinga.

I samband med revisjonen av årsrekneskapen er det oppgåva vår å lese årsmeldinga. Formålet er å vurdere om det er vesentleg inkonsistens mellom årsmeldinga og årsrekneskapen og den kunnskap vi har opparbeidd under revisjonen, eller om årsmeldinga inneheld vesentleg feilinformasjon. Vi er pålagde å rapportere om årsmeldinga inneheld vesentleg feilinformasjon. Vi har ikkje noko å rapportere i så måte.

Ut frå kunnskapen vi har opparbeidd oss i revisjonen, meiner vi at årsmeldinga

- er konsistent med årsrekneskapen og
- inneheld dei opplysningane som skal vere med etter gjeldande lovkrav.

Deloitte AS and Deloitte Advokatfirma AS are the Norwegian affiliates of Deloitte NSE LLP, a member firm of Deloitte Touche Tohmatsu Limited, a UK private company limited by guarantee ("DTTL"). DTTL and each of its member firms are legally separate and independent entities. DTTL and Deloitte NSE LLP do not provide services to clients. Please see www.deloitte.com/about to learn more about our global network of member firms.

Deloitte Norway conducts business through two legally separate and independent limited liability companies: Deloitte AS, providing audit, consulting, financial advisory and risk management services, and Deloitte Advokatfirma AS, providing tax and legal services.

Registrert i Foretaksregisteret
Medlemmer av Den norske Revisorforening
Organisasjonsnummer: 980 211 282



Deloitte.

Melding frå uavhengig revisor
Sogn Frukt og Grønt SA

Leiinga sitt ansvar for årsrekneskapen

Leiinga er ansvarleg for å utarbeide årsrekneskapen og for at han gir eit rettvise bilete i samsvar med rekneskapslova sine reglar og god rekneskapsskikk i Noreg. Leiinga er også ansvarleg for naudsynt intern kontroll for å kunne utarbeide ein årsrekneskap som ikkje inneheld vesentleg feilinformasjon, verken som følge av misleg framferd eller feil som ikkje er tilsikta.

Ved utarbeidinga av årsrekneskapen må leiinga ta standpunkt til selskapet og konsernet si evne til å halde fram med drifta og opplyse om tilhøve av betydning for dette. Føresetnaden om at drifta kan halde fram, skal leggast til grunn for årsrekneskapen så lenge det ikkje er sannsynleg at verksemda vil bli avvikla.

Revisor sine oppgåver og plikter ved revisjon av årsrekneskapen

Vårt mål er å oppnå tryggande sikkerheit for at årsrekneskapen totalt sett ikkje inneheld vesentleg feilinformasjon, verken som følge av misleg framferd eller feil som ikkje er tilsikta, og å gi ei revisjonsmelding som inneheld konklusjonen vår. Tryggande sikkerheit er ein høg grad av tryggleik, men ingen garanti for at ein revisjon utført i samsvar med ISA-ane, alltid vil avdekke vesentleg feilinformasjon som eksisterer. Feilinformasjon kan oppstå som følge av misleg framferd eller feil som ikkje er tilsikta. Feilinformasjon er å anse som vesentleg dersom han, åleine eller samla, innanfor rimelege grenser kan forventast å påverke dei økonomiske avgjerslene som brukarane tar på grunnlag av årsrekneskapen.

Som del av ein revisjon i samsvar med ISA-ane, utøver vi profesjonelt skjønn og viser profesjonell skepsis gjennom heile revisjonen. I tillegg:

- identifiserer og anslår vi risikoen for vesentleg feilinformasjon i årsrekneskapen, enten det skuldast misleg framferd eller feil som ikkje er tilsikta. Vi utformar og gjennomfører revisjonshandlingar for å handtere slike risikoar, og hentar inn revisjonsbevis som er tilstrekkeleg og formålstenleg som grunnlag for konklusjonen vår. Risikoen for at vesentleg feilinformasjon som følge av misleg framferd ikkje blir avdekket, er høgare enn for feilinformasjon som skuldast feil som ikkje er tilsikta, sidan misleg framferd kan innebære samarbeid, forfalsking, bevisste utelatingar, urette framstillingar, eller brot på interne kontrollrutinar.
- opparbeider vi oss ei forståing av intern kontroll som er relevant for revisjonen, for å utforme revisjonshandlingar som er formålstenlege etter tilhøva, men ikkje for å gi uttrykk for ei meining om effektiviteten av selskapet og konsernet sin interne kontroll.
- evaluerer vi om rekneskapsprinsippa som er brukte, er formålstenlege, og vurderer om rekneskapsestimata og tilhøyrande noteopplysningar som er utarbeidde av leiinga, er rimelege.
- konkluderer vi på om leiinga si bruk av framleis drift-føresetnaden er formålstenleg og, basert på innhenta revisjonsbevis, om det er vesentleg uvisse knytt til hendingar eller tilhøve som kan skape tvil av betydning om selskapet og konsernet si evne til å halde fram med drifta. Dersom vi konkluderer med at det eksisterer vesentleg uvisse, krevjes det at vi i revisjonsmeldinga gjer merksam på tilleggsopplysningane i årsrekneskapen, eller, dersom slike tilleggsopplysningar ikkje er tilstrekkelege, at vi modifierer konklusjonen vår. Konklusjonane våre er basert på revisjonsbevis innhenta fram til datoen for revisjonsmeldinga. Etterfølgjande hendingar eller tilhøve kan likevel føre til at selskapet og konsernet ikkje kan halde fram drifta.
- evaluerer vi den totale presentasjonen, strukturen og innhaldet i årsrekneskapen, og tilleggsopplysningane, og om årsrekneskapen representerer dei underliggjande transaksjonane og hendingane på ein måte som gir eit rettvise bilete.
- innhentar vi tilstrekkeleg og formålstenleg revisjonsbevis knytt til den finansielle informasjonen til einingane eller forretningsområda i konsernet for å kunne gi uttrykk for ei meining om den konsoliderte årsrekneskapen. Vi er ansvarlege for å leie, følge opp og gjennomføre konsernrevisjonen. Vi åleine er ansvarlege for vår revisjonskonklusjon.

Vi kommuniserer med styret mellom anna om det planlagde innhaldet i revisjonen, tidspunkt for revisjonsarbeidet, og eventuelle vesentlege funn i revisjonen, irekna vesentlege svakheiter i den interne kontrollen som vi avdekker gjennom revisjonen.



Deloitte.

Melding frå uavhengig revisor
Sogn Frukt og Grønt SA

Florø, 10. juni 2024
Deloitte AS

Rune Norstrand Olsen
statsautorisert revisor
(elektronisk signert)



Sogn Frukt og Grønt SA -...uavhengig revisor 2023

Name	Date
Olsen, Rune Norstrand	2024-06-11

Identification

 bankID™ Olsen, Rune Norstrand



This document contains electronic signatures using EU-compliant PAdES - PDF
Advanced Electronic Signatures (Regulation (EU) No 910/2014 (eIDAS))



Årsmelding 2023 Sogn Frukt og Grønt SA

Virksomhetens art

Sogn Frukt og Grønt SA(SFG) er eit samvirke eigd av 140 frukt- og grøntprodusentar i Sogn. Dei tek hand om og omset frukt og bær, grønsaker og potet for medlemmane, og gjennom det ber dei får best mogeleg økonomisk resultat av sin produksjon på kort og lang sikt. Føretaket skapar utviklingsarbeid, fagleg rettleiing og bidra til eit aktivt og fagleg godt produksjonsmiljø. Føretaket står for andre felles tenester for medlemmane. Føretaket kan og eige partar i andre føretak. Føretaket er eigd med meir når dette bidreg til å nå føremålet og sikre ei forsvarleg forvaltning av verna. Føretaket driv i Lærdal kommune.

SFG har to avdelingar, ein i Lærdal og ein på Leikanger. Hovudsetet er i Lærdal og der er det mottak for råvarene til produsentane. Dei varene som er ferdigpakka hjå produsent, blir tatt hand om i pakkeriet, seld og vidareformidla til butikk. Det meste av varene som kjem inn er usortert, og dermed blir det sortert og pakka i pakkeriet til SFG før det blir seld.

Avdelinga på Leikanger eig det gamle pakkeriet til Sognefrukt og fungerer i dag som råvarekjøl for varene som skal pakkast i Lærdal. Det er også mottak for råvarer for produsent. Noko av varene blir også sendt direkte til sal frå leikangeravdelinga. Det er også eit lite utsal for produksjonsutstyr for produsentane.

SFG eig og driv ein felleskjøpetbutikk i tilknytning til pakkeriet i Lærdal. Butikken omset felleskjøpetvarer, samt driftsmateriell for produsentane som ikkje naturleg høyrer til varelinjene til Felleskjøpet.


SFG har følgende datterselskaper, alle i Lærdal kommune:

VFG Eigedom AS (datterselskap)
Sognasmak AS (datterselskap)


VFG si verksemd er oppføring og utleige av eigedom og andre tenester som naturleg høyrer til dette, herunder å delta i andre selskap med liknande verksemd. Selskapet kan også drive med kjøp/sal av faste eigedom. VFG eig tomta og heile bygningsmassen i Lærdal knytt til pakkeriet til SFG og forvalter utviklinga av desse bygningane. VFG har to leigetakarar. Den største er SFG medan Sognasmak leiger eitt lokale.

Sognasmak er eit opplevings og informasjonssenter for lokal mat og drikke, inklusiv sal av lokalmat. Opplæring, kurs, arrangement og FoU-prosjekt knytt til produksjon av frukt, grønt og andre mat- og drikkeprodukt med opphav i Sogn og eventuelt andre regionar det er naturleg å samarbeide med. Og anna som naturleg fell saman med dette. Selskapet skal driva ut frå prinsipp om nonprofit og utan utbyte til eigarane. Eventuelt overskot skal nyttast til å styrke selskapet og dei aktivitetane selskapet skal driva.


Sognasmak leiger eit utsalslokale hjå VFG og er samlokaliserte med SFG. Der sel dei varer frå produsentane som ikkje går elles i marknaden, samt lokale varer frå Sogn. Sognasmak bidreg til å meir av produksjonen til produsentane i SFG blir omsett og dermed aukar innteninga til produsent, samt reduserer matsvinn.


 BankID Signing
Kari Sigrun Lysne
2024-06-10

 BankID Signing
Endre Kleiveland
2024-06-10

 BankID Signing
Inghild Lysne Sanden
2024-06-10

 BankID Signing
Tor Yttni
2024-06-10

 BankID Signing
Cecilie Nomes
2024-06-10

 BankID Signing
Ivar Petter Grette
2024-06-10


 BankID Signing
Anders Voll Ellun
2024-06-10




Konsernet

Utvikling i resultat og stilling samt sentrale risikoer og usikkerhetsfaktorer

	2023	2022
Driftsinntekter	140 047 310	126 108 452
Driftsresultat	3 130 416	- 1 903 689
Årsresultat	- 1 272 001	- 2 454 418
	31.12.2023	31.12.2022
Balansesum	109 415 954	117 921 805
Egenkapital	29 566 057	30 812 684
Egenkapitalprosent	27%	26%

 BankID Signing
Kari Sigrun Lysne
2024-06-10

 BankID Signing
Endre Kleiveland
2024-06-10

 BankID Signing
Inghild Lysne Sanden
2024-06-10

 BankID Signing
Tor Yttn
2024-06-10

 BankID Signing
Cecilie Nomes
2024-06-10

 BankID Signing
Ivar Petter Grette
2024-06-10

 BankID Signing
Anders Voll Ellun
2024-06-10

Kontantstrøm

Kontantstrømmen i konsernet fra dei operasjonelle aktivitetene i rekneskapsåret har vore positiv med 1,4 Mill, mot negativ i fjor med 17 Mill. Investeringsaktiviteter til varige driftsmidler og aksjer har vore 0,5 Mill mot 41,5 Mill i fjor. Investering- og operasjonell kontantstrøm er finansiert med forbruk av kontantbeholdning samt fordringer mellom selskapa.

Morselskapet

Utvikling i resultat og stilling samt sentrale risikoer og usikkerhetsfaktorer

	2023	2022
Driftsinntekter	136 307 745	123.077.661
Driftsresultat	2.837 045	-2.509.735
Årsresultat	495.940	-2.888.410
	31.12.2023	31.12.2022
Balansesum	46.210.722	52.153.476
Egenkapital	12.382.703	11.861.390
Egenkapitalprosent	27%	22,7%


Driftsinntektene i selskapet endret seg fra 123 mill. kr i fjor til 136 mill. kr i år, ein oppgang på 7 %. Årsresultatet er 0,5 mill. kr. mot minus 2,8 mill. kr i fjor. Auken i driftsinntekter skuldast i hovudsak større avlingar hjå produsentane. Selskapet sel vidare alle varene til produsent, og avrekner dette til produsent i etterkant. Ein avlingsoppgang vil dermed også påverke omsetnaden.

Kontantstrøm


Kontantstrømmen i SFG frå dei operasjonelle aktivitetene i rekneskapsåret har vore positiv med 2,1 Mill, mot negativ i fjor med 3,8 Mill. Investeringsaktiviteter til varige driftsmidler og aksjer i datterselskapa har vore 0,5 Mill, mot 15,1 Mill i fjor. Investering- og operasjonell kontantstrøm er finansiert med forbruk av kontantbeholdning.

Kontantstrømmen frå dei operasjonelle aktivitetene i datterselskapa har vore negativ med 0,7 Mill, mot negativ i fjor med 17 Mill. Investeringsaktiviteter til varige driftsmidler og finansielle anleggsmidler har vore 0,04 Mill, mot 41,5 Mill i fjor.




 BankID Signing
Kari Sigrun Lysne
2024-06-10


 BankID Signing
Endre Kleiveland
2024-06-10

 BankID Signing
Inghild Lysne Sanden
2024-06-10

 BankID Signing
Tor Yttn
2024-06-10

 BankID Signing
Cecilie Nomes
2024-06-10

 BankID Signing
Ivar Petter Grette
2024-06-10

 BankID Signing
Anders Voll Eitun
2024-06-10

Risikofaktorar

Eigenkapitalandelen har styrka seg frå 22,7% i 2022 til 27% i 2023, men selskapet er i bruddlånevilkår stilt av banken om eigenkapitalandel på 35%. Det er innhenta waiver frå banken s bekrefter at den fravik lånevilkåra fram til 30.juni 2025.

Selskapet har god ordretilgang og godt ry i nærmiljøet. Styret anser det sannsynleg at dette fram også i åra framover, men er likevel på vakt i høve svingande marknad.

Hovuddelen av inntektene til selskapet kjem gjennom omsetnad av varer levert av produsentane. Hovudkunden vår er Bama. Det er global uro i marknaden knytt til mat. Om det over tid blir i prognosar og kvotar til oss, vil dette utgjere ein risiko i drifta. Samstundes er norsk matproduksjon eit klart politisk mål. Det er også dyrare å importere mat no enn før, samt større merksemd på sjølvforsyning. Derfor vurderer selskapet risikoen som liten for reduserte marknadstilganger.

Produsentane i SFG er avgjerande for å oppretthalde stabil produksjon. Det er lite som tyder på at produsentar generelt avviker drifta og nedskalerer drifta. Tvert om er det innsats for å dyrke betre og smartare. Det er også stort sett tilgjengeleg meir areal, om det er moglegheiter til å produsere meir og auke kvotane.

Sesongvariasjonar i produksjonen vil påverke omsetnaden og resultatata år for år.

VFG har inntektene sine gjennom husleigeavtaler med SFG og Sognasmak. Husleiga til SFG har i 2023 vore 3,2 mill. kr. VFG varsla auka husleige til 3,6 mill. kr i 2024 som følgje av renteheingar i 2023, men etter møter med banken er det innvilga rentefritak på eitt av låna, noko som har resultert i at VFG har vedtatt å ikkje auke husleiga til SFG og Sognasmak.

Sognasmak er fortsatt i etableringsfasen og resultatet i 2023 viser eit underskot på 0,3 mill. kr. Husleiga til Sognasmak har i 2023 vore på 350 000 kr, men på grunn av begrensa likviditet i Sognasmak er det innvilga husleigefritak frå VFG i 2023. Sognasmak rettar seg mot lokale og forbi-passerende. Det er merksemd på lokal mat og berekraft. Trendmessig ser derfor drifta god ut for framtida. Sognasmak omset også varer frå pakkeriet som eller ville vorte kasta eller seld billeg. Dette er ei økonomisk effektiv linje for å selge utsorterte varer og dermed utnytte råvarene betre.

Konsernet har gjennomført store investeringar i bygg og maskiner dei siste åra og investeringsbehovet framover er vurdert som lågt.

Det har ikkje inntruffe andre forhold etter regnskapsårets slutt som har betydning for det framlagte årsregnskapet.

Årsregnskapet gir en rettvise oversikt over utviklingen i foretaket, for resultatet i regnskapsåret og stillingen ved regnskapsårets slutt.

Forsknings- og utviklingsaktiviteter

Selskapet deltek i ein del FoU aktivitetar som deltakar i andre sine prosjekt. Til dømes forskingsprosjekt i regi av Nibio. Selskapet har også prosjekt som arbeider for betre kvalitet og intening internt i selskapet. Dette er prosjektfinansiert.

Investeringer, finansiering og likviditet

De samlede investeringene i selskapet i regnskapsåret var 0,5 mill. kr. Selskapets likviditetsbeholdning per 31.12.23 var kr 3,2 mill. kroner.

De samlede investeringene for konsernet i regnskapsåret var 0,54 mill. kr. Konsernets likviditetsbeholdning per 31.12.23 var kr 4,46 mill. kroner.

Arbeidsmiljø og personale

Arbeidsmiljøet vurderast som godt, og det blir iverksatt løpande tiltak for forbetringar. Sjukefråværet i selskapet har vore ca. 0,7% i 2023 (for alle ansatte). Selskapet vil arbeide vidare for å oppnå reduksjon i sjukefråværet. Det har i rekneskapsåret ikkje vore skader eller ulykker.



Likestilling mellom kjønnene

Av totalt 9 faste tilsette ved utgangen av regnskapsåret er 7 kvinner og 2 menn. Selskapet er grad ei sesongbedrift. Det er også andre tilsette på mindre kontraktar. Det har vore tilsett 57 sesongarbeidarar/andre i 2023. Av dei er 22 kvinner og 35 menn. Blant dei faste stillingane utført ca. 5,6 årsverk i 2023. Samla sett i bedrifta er det utført ca 26 årsverk i 2023.

Styret består av 4 menn og 2 kvinner. Selskapet arbeider aktivt for likestilling innanfor verksemda. Rekruttering prioriterast personlege kvalifikasjonar framfor kjønn.

Tiltak for å hindre diskriminering mv.

Bedriften arbeider aktivt for å fremje likestilling, sikre like moglegheiter og rettigheter og hindre diskriminering på grunn av etnisitet, nasjonal opprinnelse, avstamming, hudfarge, språk, religion og livssyn. Bedriften har tilsette frå fleire ulike nasjonaliteter.

Åpenheitslova

Sogn Frukt og Grønt SA som konsern kjem inn under Åpenheitslova. Selskapet si utgreiing om aktsomheitsvurderingar etter Åpenheitslova finn ein på nettsidene til SFG.

Miljørappport

Styret er av den oppfatning at selskapet ikkje skader det ytre miljø utover det som er naturleg/vanleg for denne type verksemdar.

Ansvarforsikringar for selskapet si leiging

Selskapet har teikna forsikring for styre- og leiingsansvar. Selskapet si leiging er også forsikra mot skade på tredjemanns person, ting eller formue.

Årsresultat og disponering av årsoverskudd

Styret foreslår følgende disponering av årsresultatet, som er på kr 495 940:

Overføring annen egenkapital kr 495 940

Totalt kr 495 940

Fortsatt drift

Årsrekneskapen er utarbeida under forutsetning om fortsatt drift. Til grunn for dette ligg selskapet si forventning om vidare utvikling av produksjon og drift. Det stadfestast her at forutsetninga om fortsatt drift er til stades.

Lærdal, 10.6.2024

_____	_____	_____
Endre Kleiveland (styreleiar)	Kari Sigrun Lysne	Tor Yttri
_____	_____	_____
Anders Voll Eltun	Ivar Petter Grøtte	Cecilie Nornes

Inghild Lysne Sanden (dagleg leiar)		

