



## ÅRSREGNSKAPET FOR REGNSKAPSÅRET 2023 - GENERELL INFORMASJON

### Enheten

Organisasjonsnummer: 966 128 631  
Organisasjonsform: Aksjeselskap  
Foretaksnavn: DANICA FOODS AS  
Forretningsadresse: Årabrottsvegen 21F  
5515 HAUGESUND

### Regnskapsår

Årsregnskapets periode: 01.01.2023 - 31.12.2023

### Konsern

Morselskap i konsern: Nei

### Regnskapsregler

Regler for små foretak benyttet: Nei  
Benyttet ved utarbeidelsen av årsregnskapet til selskapet: Regnskapslovens alminnelige regler

### Årsregnskapet fastsatt av kompetent organ

Bekreftet av representant for selskapet: Erga Revisjon AS  
Dato for fastsettelse av årsregnskapet: 27.06.2024

### Grunnlag for avgivelse

År 2023: Årsregnskapet er elektronisk innlevert  
År 2022: Tall er hentet fra elektronisk innlevert årsregnskap fra 2023

*Det er ikke krav til at årsregnskapet m.v. som sendes til Regnskapsregisteret er undertegnet. Kontrollen på at dette er utført ligger hos revisor/enhetens øverste organ. Sikkerheten ivaretas ved at innsender har rolle/rettighet for innsending av årsregnskapet via Altinn, og ved at det bekreftes at årsregnskapet er fastsatt av kompetent organ.*

Brønnøysundregistrene, 20.06.2025



## Resultatregnskap

Beløp i: NOK	Note	2023	2022
<b>RESULTATREGNSKAP</b>			
<b>Inntekter</b>			
Salgsinntekt	2, 3	100 679 026	83 309 489
<b>Sum inntekter</b>		<b>100 679 026</b>	<b>83 309 489</b>
<b>Kostnader</b>			
Endring i beholdning av varer under tilvirkning og ferdig tilvirkede varer		-2 525 063	182 871
Varekostnad	3, 4	80 733 916	60 173 947
Lønnskostnad	5	10 596 823	9 743 573
Avskrivning	6	1 538 393	1 456 780
Nedskrivning av varige driftsmidler og immaterielle eiendeler	6		
Annen driftskostnad	3, 5	10 968 923	9 842 645
<b>Sum kostnader</b>		<b>101 312 992</b>	<b>81 399 816</b>
<b>Driftsresultat</b>		<b>-633 966</b>	<b>1 909 672</b>
<b>Finansinntekter og finanskostnader</b>			
Annen renteinntekt		28 117	
Annen finansinntekt		106 676	
<b>Sum finansinntekter</b>		<b>134 793</b>	
Rentekostnad til foretak i samme konsern	3	826 763	753 973
Annen rentekostnad		340	46 611
Annen finanskostnad		785 442	484 966
<b>Sum finanskostnader</b>		<b>1 612 545</b>	<b>1 285 550</b>
<b>Netto finans</b>		<b>-1 477 752</b>	<b>-1 285 550</b>
<b>Ordinært resultat før skattekostnad</b>		<b>-2 111 718</b>	<b>624 122</b>
Skattekostnad på resultat	7	-463 226	144 504
<b>Ordinært resultat etter skattekostnad</b>		<b>-1 648 492</b>	<b>479 618</b>
<b>Årsresultat</b>		<b>-1 648 492</b>	<b>479 618</b>
<b>Årsresultat etter minoritetsinteresser</b>		<b>-1 648 492</b>	<b>479 618</b>



## Resultatregnskap

Beløp i: NOK	Note	2023	2022
<b>Totalresultat</b>		<b>-1 648 492</b>	<b>479 618</b>
<b>Overføringer og disponeringer</b>			
Ordinært utbytte	8		
Avgitt konsernbidrag	8		
Overført til/fra annen egenkapital	8	-1 648 491	479 618
<b>Sum overføringer og disponeringer</b>		<b>-1 648 491</b>	<b>479 618</b>



## Balanse

Beløp i: NOK	Note	2023	2022
<b>BALANSE - EIENDELER</b>			
<b>Anleggsmidler</b>			
<b>Immaterielle eiendeler</b>			
Utsatt skattefordel	7	731 555	268 329
<b>Sum immaterielle eiendeler</b>		<b>731 555</b>	<b>268 329</b>
<b>Varige driftsmidler</b>			
Tomter, bygninger o.a. fast eiendom	6	20 925 175	21 838 473
Maskiner og anlegg	6	2 922 495	3 310 337
Skip og flytende installasjoner	6		
Driftsløsøre, inventar o.a. utstyr	6		
<b>Sum varige driftsmidler</b>		<b>23 847 670</b>	<b>25 148 810</b>
<b>Finansielle anleggsmidler</b>			
Lån til foretak i samme konsern	3		
<b>Sum anleggsmidler</b>		<b>24 579 225</b>	<b>25 417 139</b>
<b>Omløpsmidler</b>			
<b>Varer</b>			
<b>Sum varer</b>	4	<b>16 682 687</b>	<b>10 823 288</b>
<b>Fordringer</b>			
Kundefordringer	3	16 190 993	11 049 559
Andre kortsiktige fordringer		124 646	697 797
<b>Sum fordringer</b>		<b>16 315 639</b>	<b>11 747 356</b>
<b>Bankinnskudd, kontanter og lignende</b>			
Bankinnskudd, kontanter o.l.	9	1 815 947	6 616 334
<b>Sum bankinnskudd, kontanter og lignende</b>		<b>1 815 947</b>	<b>6 616 334</b>
<b>Sum omløpsmidler</b>		<b>34 814 273</b>	<b>29 186 977</b>
<b>SUM EIENDELER</b>		<b>59 393 498</b>	<b>54 604 116</b>



## Balanse

Beløp i: NOK	Note	2023	2022
<b>BALANSE - EGENKAPITAL OG GJELD</b>			
<b>Egenkapital</b>			
<b>Innskutt egenkapital</b>			
Aksjekapital	8, 10	4 553 470	4 553 470
Overkurs	8	18 886 080	18 886 080
Annen innskutt egenkapital	8		
<b>Sum innskutt egenkapital</b>		<b>23 439 550</b>	<b>23 439 550</b>
<b>Opptjent egenkapital</b>			
Annen egenkapital	8		56 121
Udekket tap	8	1 592 370	
<b>Sum opptjent egenkapital</b>		<b>-1 592 370</b>	<b>56 121</b>
<b>Sum egenkapital</b>		<b>21 847 180</b>	<b>23 495 671</b>
<b>Gjeld</b>			
<b>Langsiktig gjeld</b>			
Utsatt skatt	7		
<b>Annen langsiktig gjeld</b>			
Gjeld til kredittinstitusjoner	11		
Langsiktig konserngjeld	3, 11	18 785 836	20 265 819
<b>Sum annen langsiktig gjeld</b>		<b>18 785 836</b>	<b>20 265 819</b>
<b>Sum langsiktig gjeld</b>		<b>18 785 836</b>	<b>20 265 819</b>
<b>Kortsiktig gjeld</b>			
Gjeld til kredittinstitusjoner	11		
Leverandørgjeld	3	15 231 431	6 689 466
Betalbar skatt	7		
Skyldig offentlige avgifter		1 725 248	2 242 270
Utbytte	8		
Kortsiktig konserngjeld	3		
Annen kortsiktig gjeld		1 803 803	1 910 890
<b>Sum kortsiktig gjeld</b>		<b>18 760 482</b>	<b>10 842 626</b>
<b>Sum gjeld</b>		<b>37 546 318</b>	<b>31 108 445</b>



## Balanse

<b>Beløp i: NOK</b>	<b>Note</b>	<b>2023</b>	<b>2022</b>
<b>SUM EGENKAPITAL OG GJELD</b>		<b>59 393 498</b>	<b>54 604 116</b>



**Årsregnskap 2023**  
**Danica Foods AS**

**Org.nr.: 966 128 631**



## Danica Foods AS

### Resultatregnskap

	Note	2023	2022
<b>Driftsinntekter</b>			
Salgsinntekt	2, 3	100 679 026	83 309 489
<b>Sum driftsinntekter</b>		<b>100 679 026</b>	<b>83 309 489</b>
<b>Driftskostnader</b>			
Varekostnad	3, 4	80 733 916	60 173 947
End. beh. varer u.tilv. og ferdigvarer		-2 525 063	182 871
Lønnskostnad	5	10 596 823	9 743 573
Avskrivning	6	1 538 393	1 456 780
Annen driftskostnad	3, 5	10 968 923	9 842 645
<b>Sum driftskostnader</b>		<b>101 312 992</b>	<b>81 399 816</b>
<b>Driftsresultat</b>		<b>-633 966</b>	<b>1 909 672</b>
<b>Finansinntekter og finanskostnader</b>			
Renteinntekt		28 117	0
Annen finansinntekt		106 676	0
Rentekostnad til foretak i samme konsern	3	826 763	753 973
Rentekostnad		340	46 611
Annen finanskostnad		785 442	484 966
<b>Resultat av finansposter</b>		<b>-1 477 752</b>	<b>-1 285 550</b>
<b>Resultat før skattekostnad</b>		<b>-2 111 718</b>	<b>624 122</b>
Skattekostnad på resultat	7	-463 226	144 504
<b>Årsresultat</b>		<b>-1 648 492</b>	<b>479 618</b>
<b>Overføringer</b>			
Overført til/fra annen egenkapital	8	-1 648 491	479 618
<b>Sum overføringer</b>		<b>-1 648 491</b>	<b>479 618</b>



## Danica Foods AS

### Balansen 31.12.




EIENDELER	Note	2023	2022
<b>Anleggsmidler</b>			
Utsatt skattefordel	7	731 555	268 329
<b>Sum immaterielle eiendeler</b>		<u>731 555</u>	<u>268 329</u>
<b>Varige driftsmidler</b>			
Tomter, bygninger o.a. fast eiendom	6	20 925 175	21 838 473
Maskiner og anlegg	6	2 922 495	3 310 337
<b>Sum varige driftsmidler</b>		<u>23 847 670</u>	<u>25 148 810</u>
<b>Sum anleggsmidler</b>		<u>24 579 225</u>	<u>25 417 139</u>
<b>Omløpsmidler</b>			
<b>Varelager</b>	4	<u>16 682 687</u>	<u>10 823 288</u>
<b>Fordringer</b>			
Kundefordringer	3	16 190 993	11 049 559
Andre kortsiktige fordringer		124 646	697 797
<b>Sum fordringer</b>		<u>16 315 639</u>	<u>11 747 356</u>
<b>Bankinnskudd, kontanter o.l.</b>	9	<u>1 815 947</u>	<u>6 616 334</u>
<b>Sum omløpsmidler</b>		<u>34 814 273</u>	<u>29 186 977</u>
<b>SUM EIENDELER</b>		<u>59 393 498</u>	<u>54 604 116</u>



## Danica Foods AS

## Balansen 31.12.

EGENKAPITAL OG GJELD	Note	2023	2022
<b>Innskutt egenkapital</b>			
Aksjekapital	8, 10	4 553 470	4 553 470
Overkurs	8	18 886 080	18 886 080
<b>Sum innskutt egenkapital</b>		<b>23 439 550</b>	<b>23 439 550</b>
<b>Opptjent egenkapital</b>			
Annen egenkapital	8	0	56 121
Udekket tap	8	-1 592 370	0
<b>Sum opptjent egenkapital</b>		<b>-1 592 370</b>	<b>56 121</b>
<b>Sum egenkapital</b>		<b>21 847 180</b>	<b>23 495 671</b>
<b>Gjeld</b>			
<b>Annen langsiktig gjeld</b>			
Gjeld til foretak i samme konsern	3, 11	18 785 836	20 265 819
<b>Sum annen langsiktig gjeld</b>		<b>18 785 836</b>	<b>20 265 819</b>
<b>Kortsiktig gjeld</b>			
Leverandørgjeld	3	15 231 431	6 689 466
Betalbar skatt	7	0	0
Skyldig offentlige avgifter		1 725 248	2 242 270
Annen kortsiktig gjeld		1 803 803	1 910 890
<b>Sum kortsiktig gjeld</b>		<b>18 760 482</b>	<b>10 842 626</b>
<b>Sum gjeld</b>		<b>37 546 318</b>	<b>31 108 445</b>
<b>SUM EGENKAPITAL OG GJELD</b>		<b>59 393 498</b>	<b>54 604 116</b>

Vejle, 27. juni 2024  
Styret i Danica Foods AS  
\_\_\_\_\_  
Jesper Roholm Friis  
styreleder  
  
\_\_\_\_\_  
Carsten Gadgaard  
styremedlem  
\_\_\_\_\_  
Martin Busk Andersen  
styremedlem  
  
\_\_\_\_\_  
Reider Andreas Fall  
daglig leder



## Danica Foods AS

### Kontantstrømanalyse

	Note	2023	2022
<b>Kontantstrømmer fra operasjonelle aktiviteter</b>			
Resultat før skattekostnad		-2 111 718	624 122
Ordinære avskrivninger		1 538 393	1 456 780
Endring i varelager		-5 859 399	5 057 092
Endring i kundefordringer		-5 141 434	-1 428 540
Endring i leverandørgjeld		8 541 965	-908 665
Endring i andre tidsavgrensningsposter		-50 956	1 820 599
Netto kontantstrøm fra operasjonelle aktiviteter		<u>-3 083 149</u>	<u>6 621 390</u>
<b>Kontantstrømmer fra investeringsaktiviteter</b>			
Utbetalinger ved kjøp av varige driftsmidler		237 254	3 092 134
Netto kontantstrøm fra investeringsaktiviteter		<u>-237 254</u>	<u>-3 092 134</u>
<b>Kontantstrømmer fra finansieringsaktiviteter</b>			
Utbetalinger ved nedbetaling av langsiktig gjeld		0	-159 305
Netto endring i kassekreditt		0	-3 504 157
Netto endring langsiktig gjeld til konsernselskap		-1 479 983	6 488 753
Netto kontantstrøm fra finansieringsaktiviteter		<u>-1 479 983</u>	<u>2 825 291</u>
Netto endring i kontanter og kontantekvivalenter		-4 800 386	6 354 547
Beh. av kont. og kontantekvivalenter ved per. begynnelse		6 616 334	261 787
Beh. av kont. og kontantekvivalenter ved per. slutt		<u>1 815 947</u>	<u>6 616 334</u>



## Danica Foods AS

---

### Noter til årsregnskapet for 2023

---

#### Regnskapsprinsipper

Årsregnskapet er satt opp i samsvar med norsk regnskapslov og utarbeidet etter norske regnskapsstandarder. Forutsetningen om fortsatt drift er lagt til grunn ved utarbeidelsen.

#### Bruk av estimater

I utarbeidelse av årsregnskapet har man brukt estimater og forutsetninger som har påvirket resultatregnskapet og verdsettelsen av eiendeler og gjeld, samt usikre eiendeler og forpliktelser på balansedagen i henhold til god regnskapsskikk. Områder som i stor grad inneholder slike skjønsmessige vurderinger, høy grad av kompleksitet, eller områder hvor forutsetninger og estimater er vesentlige for årsregnskapet, er beskrevet i notene.

#### Valuta

Transaksjoner i utenlandsk valuta omregnes til kursen på transaksjonstidspunktet. Pengeposter i utenlandsk valuta omregnes til norske kroner ved å benytte balansedagens kurs. Ikke-pengeposter som måles til historisk kurs uttrykt i utenlandsk valuta, omregnes til norske kroner ved å benytte valutakursen på transaksjonstidspunktet. Ikke-pengeposter som måles til virkelig verdi uttrykt i utenlandsk valuta, omregnes til valutakursen fastsatt på måletidspunktet. Valutakursendringer resultatføres løpende i regnskapsperioden under andre finansposter.

#### Salgsinntekter

Inntekter ved salg av varer og tjenester vurderes til virkelig verdi av vederlaget, netto etter fradrag for merverdiavgift, returer, rabatter og andre avslag.

Salg av varer inntektsføres når risiko og kontroll i all hovedsak er overført kjøperen. Med risiko menes eiendelens gevinst og tapspotensiale mens kontroll defineres som beslutnings og råderett. Erfaringsstall anvendes for å estimere og regnskapsføre avsetninger for kvantumsrabatter og retur på salgstidspunktet.

Salg av tjenester inntektsføres etter hvert som de er levert

#### Skatt

Skattekostnaden i resultatregnskapet omfatter både periodens betalbare skatt og endring i utsatt skatt. Utsatt skatt er beregnet med 22 % på grunnlag av de midlertidige forskjeller som eksisterer mellom regnskapsmessige og skattemessige verdier, samt ligningsmessig underskudd til fremføring ved utgangen av regnskapsåret. Skatteøkende og skattereduserende midlertidige forskjeller som reverseres eller kan reverseres i samme periode er utlignet og nettoført. Netto utsatt skattefordel balanseføres i den grad det er sannsynlig at denne kan bli utnyttet.

#### Klassifisering og vurdering av anleggsmidler

Anleggsmidler omfatter eiendeler bestemt til varig eie og bruk. Anleggsmidler er vurdert til anskaffelseskost, fratrukket avskrivninger og nedskrivninger. Langsiktig gjeld balanseføres til nominelt beløp på transaksjonstidspunktet.

Varige driftsmidler balanseføres og avskrives over driftsmidlets økonomiske levetid. Vesentlige driftsmidler som består av flere betydelige komponenter med ulik levetid er dekomponert med ulik avskrivningstid for de ulike komponentene. Direkte vedlikehold av driftsmidler kostnadsføres løpende under driftskostnader, mens påkostninger eller forbedringer tillegges driftsmidlets kostpris og avskrives i takt med driftsmidlet. Varige driftsmidler nedskrives til gjenvinnbart beløp ved verdifall som forventes ikke å være forbigående. Gjenvinnbart beløp er det høyeste av netto salgsverdi og verdi i bruk. Verdi i bruk er nåverdi av fremtidige kontantstrømmer knyttet til eiendelen. Nedskrivningen reverseres når grunnlaget for nedskrivningen ikke lenger er til stede.



## Danica Foods AS

---

### Noter til årsregnskapet for 2023

---

#### Klassifisering og vurdering av omløpsmidler

Omløpsmidler og kortsiktig gjeld omfatter normalt poster som forfaller til betaling innen ett år etter balansedagen, samt poster som knytter seg til varekretsløpet. Omløpsmidler vurderes til laveste verdi av anskaffelseskost og virkelig verdi. Kortsiktig gjeld balanseføres til nominelt beløp på transaksjonstidspunktet.

#### Varer

Varer er vurdert til det laveste av anskaffelseskost og netto salgsverdi. Netto salgsverdi er estimert salgspris ved ordinær drift etter fradrag for beregnede nødvendige utgifter for gjennomføring av salget. Anskaffelseskost inkluderer utgifter påløpt ved anskaffelse av varene og kostnader for å bringe varene til nåværende plassering og tilordnes ved bruk av FIFO - prinsippet.

#### Fordringer

Kundefordringer og andre fordringer oppføres til pålydende etter fradrag for avsetning til forventet tap. Avsetning til tap gjøres på grunnlag av en individuell vurdering av de enkelte fordringene. For øvrige kundefordringer utføres en uspesifisert avsetning for å dekke forventet tap på krav.

Kostnaden til innskuddsbasert pensjonsordning tilsvarer periodens premie til forsikringsselskapet.

#### Kontantstrømpoppstilling

Kontanter og kontantekvivalenter omfatter kontanter, bankinnskudd and andre kortsiktige, likvide plasseringer som umiddelbart og med uvesentlig kursrisiko kan konverteres til kjente kontantbeløp og med gjenværende løpetid mindre enn tre måneder fra anskaffelsesdato.



## Danica Foods AS

### Noter til årsregnskapet for 2023

#### Note 2 Salgsinntekter

Selskapets virksomhetsområde er produksjon av næringsmidler og produktene leveres i Norge.

#### Note 3 Mellomværende og transaksjoner med selskap i samme konsern m.v.

	2023	2022
<b>Fordringer</b>		
Kundefordringer	517 357	0
<b>Sum fordringer</b>	<b>517 357</b>	<b>0</b>
<b>Gjeld</b>		
Annen langsiktig gjeld	18 785 836	20 265 819
Leverandørgjeld	2 868 229	172 601
<b>Sum gjeld</b>	<b>21 654 065</b>	<b>20 438 420</b>

Selskapet har i 2023 bokført kr 1 272 401 i varekjøp og kr 4 150 075 i kjøp av tjenester fra konsernselskaper. Det er i tillegg kostnadsført kr 826 763 i renter til konsernselskap.

Selskapet har i 2023 inntektsført salg av varer med kr 517 357 og salg av tjenester med kr 487 575 til konsernselskap.

#### Note 4 Varer

	2023	2022
<b>Varelager</b>		
Lager av råvarer og innkjøpte halvfabrikater	10 564 028	7 012 413
Lager av varer under tilvirkning	0	51 999
Lager av egentilvirkede ferdigvarer	6 047 929	3 504 391
Lager av innkjøpte handelsvarer	70 730	254 484
<b>Sum varelager</b>	<b>16 682 687</b>	<b>10 823 288</b>

#### Note 5 Lønnskostnader, antall ansatte, godtgjørelser, lån til ansatte mm.

	2023	2022
<b>Lønnskostnader</b>		
Lønninger	8 580 848	8 075 539
Arbeidsgiveravgift	1 266 683	1 207 443
Pensjonskostnader	581 507	491 092
Andre ytelser	167 785	-30 500
<b>Sum</b>	<b>10 596 823</b>	<b>9 743 573</b>

Sysselsatte årsverk 14,0 14,0

Selskapets pensjonsordninger tilfredsstiller kravene i lov om obligatorisk tjenstepensjon.

Daglig leder er ansatt i Danica Foods AB i Sverige som dekker hans lønn.



## Danica Foods AS

### Noter til årsregnskapet for 2023

Det er ikke gitt lån/sikkerhetsstillelse til daglig leder, styrets leder eller andre nærstående parter.

	2023	2022
Kostnadsført godtgjørelse til revisor		
Lovpålagt revisjon	140 875	149 300
Bistand årsregnskap og ligningspapirer	17 500	15 862
Annen bistand	12 750	16 000
<b>Sum</b>	<b>171 125</b>	<b>181 162</b>

### Note 6 Varige driftsmidler

	Tomt	Bygg	Maskiner og anlegg	Driftsløsere	Sum
Anskaffelseskost 01.01.2023	9 047 498	20 029 299	48 376 750	2 316 957	79 770 504
Tilgang kjøpte driftsmidler	0	0	237 255		237 255
<b>Anskaffelseskost 31.12.2023</b>	<b>9 047 498</b>	<b>20 029 299</b>	<b>48 614 005</b>	<b>2 316 957</b>	<b>80 007 759</b>
Akkumulerte avskrivninger 01.01.2023	0	7 238 324	45 066 415	2 316 957	54 621 696
Årets avskrivninger	0	913 298	625 095	0	1 538 393
<b>Akkumulerte avskrivninger 31.12.2023</b>	<b>0</b>	<b>8 151 622</b>	<b>45 691 510</b>	<b>2 316 957</b>	<b>56 160 089</b>
<b>Bokført verdi 31.12.2023</b>	<b>9 047 498</b>	<b>11 877 677</b>	<b>2 922 495</b>	<b>0</b>	<b>23 847 670</b>
Avskrivningsplan	-	Lineær	Lineær	Lineær	
Økonomisk levetid	-	10-25 år	5-8 år	3-5 år	



## Danica Foods AS

## Noter til årsregnskapet for 2023

## Note 7 Skatt

	2023	2022
<b>Årets skattekostnad</b>		
Resultatført skatt på ordinært resultat:		
Betalbar skatt	0	0
Endring i utsatt skattefordel	-463 226	144 504
<b>Skattekostnad ordinært resultat</b>	<b>-463 226</b>	<b>144 504</b>
Skattepliktig inntekt:		
Resultat før skatt	-2 111 717	624 122
Permanente forskjeller	6 149	32 713
Endring i midlertidige forskjeller	190 205	-26 377
Anvendelse av fremførbart underskudd	0	-630 459
<b>Skattepliktig inntekt</b>	<b>-1 915 363</b>	<b>0</b>
Betalbar skatt i balansen:		
Betalbar skatt på årets resultat	0	0
<b>Sum betalbar skatt i balansen</b>	<b>0</b>	<b>0</b>
Beregning av effektiv skattesats		
Resultat før skatt	-2 111 717	624 122
Beregnet skatt av resultat før skatt	-464 578	137 307
Skatteeffekt av permanente forskjeller	1 353	7 197
<b>Sum</b>	<b>-463 225</b>	<b>144 504</b>
Effektiv skattesats	21,9 %	23,2 %

Skatteeffekten av midlertidige forskjeller og underskudd til fremføring som har gitt opphav til utsatt skatt og utsatte skattefordeler, spesifisert på typer av midlertidige forskjeller

	2023	2022	Endring
Varige driftsmidler	-1 177 021	-1 043 700	133 321
Varebeholdning	266 619	323 503	56 884
<b>Sum</b>	<b>-910 402</b>	<b>-720 197</b>	<b>190 205</b>
Akkumulert fremførbart underskudd	-2 414 847	-499 484	1 915 363
<b>Grunnlag for utsatt skattefordel</b>	<b>-3 325 248</b>	<b>-1 219 680</b>	<b>2 105 568</b>
<b>Utsatt skattefordel (22 %)</b>	<b>-731 555</b>	<b>-268 330</b>	<b>463 225</b>

## Note 8 Egenkapital

	Aksjekapital	Annen innskutt egenkapital	Annen egenkapital	Udekket tap	Sum egenkapital
Egenkapital 01.01.2023	4 553 470	18 886 080	56 121		23 495 671
Årets resultat			-56 121	-1 592 370	-1 648 491
<b>Egenkapital 31.12.2023</b>	<b>4 553 470</b>	<b>18 886 080</b>	<b>0</b>	<b>-1 592 370</b>	<b>21 847 181</b>



**Danica Foods AS**

**Noter til årsregnskapet for 2023**

**Note 9 Bundne midler**

	<b>2023</b>	<b>2022</b>
Herav bundne bankinnskudd	322 596	297 497

Det er tilstrekkelig innestående til å betale skatteforpliktelsen for ansatte pr 31.12.2023.

**Note 10 Aksjekapital og aksjonærinformasjon**

Aksjekapitalen på kr 4 553 470 består av 455 347 aksjer à kr 10,0.

**Oversikt over de største aksjonærene 31.12.2023**

Navn	Antall aksjer	Eierandel
Good Food Group AS	455 347	100%
<b>Sum</b>	<b>455 347</b>	<b>100%</b>

Alle aksjer har samme rettigheter.

Good Food Group AS, har med 100 % av aksjene bestemmende innflytelse over Danica Foods AS.

Konsernregnskapet kan mottas ved henvendelse til selskapets hovedkontor i Velje, Danmark.

**Note 11 Fordringer, gjeld og sikkerhetsstillelser**

	<b>2023</b>	<b>2022</b>
Gjeld med forfall senere enn 5 år	4 410 564	5 250 400



## ÅRSBERETNING 2023

### DANICA FOODS AS

#### Beskrivelse av virksomheten

Danica Foods AS produserer syltetøy, juice og saft. Produksjonskapasiteten er tilegnet fremstilling av private label produkter til dagligvarehandelen. Produksjonen foregår på egen fabrikk i Haugesund.

#### Redegjørelse for årsregnskapet

Selskapet har i 2023 hatt faste leveranser til sine kunder.

Omsetningen for 2023 er NOK 100,7 mill., det er NOK 17,4 mill. høyere enn omsetningen i 2022, hvilket tilsvarer en omsetningsøkning på 20,9 %. Driftsresultatet er på NOK -633 966 mot NOK 1 909 673 i 2022.

Selskapets egenkapitalandel er 36,8 %, i forhold til 43 % pr. 31.12.22. Sum egenkapital pr. 31.12.23 er NOK 21 847 180.

Det er styrets vurdering, at det fremlagte regnskap, balanse, kontantstrømanalyse og noter gir et korrekt bilde av selskapets resultat og balanse pr. 31.12.23.

#### Redegjørelse for selskapets fremtid

Selskapet arbeider kontinuerlig og aktivt med utvidelse av kundeporteføljen. Utviklingsarbeidet foregår så vel internt i selskapet som i samarbeide med søsterselskaper, kunder og leverandører. Forutsetningen for fremtidig vekst er til stede innenfor alle segmenter, hvor selskapet er representert.

Det norske dagligvaremarked består av tre hovedaktører. Kostnadseffektivitet og evnen til hurtig omstilling, sett i forhold til fortsatt utvikling og innovasjon, er viktig for å kunne lykkes som leverandør på det norske dagligvaremarkedet. Danica Foods AS ønsker å fremstå som en forandringsvillig leverandør, som deltar aktivt i de fora, hvor rammebetingelser for matvareindustrien i Norge drøftes. Gjennom sin organisasjon, know-how og tilstedeværelse, både nasjonalt og internasjonalt, er virksomheten godt rustet til å kunne tilpasse seg de gjeldende betingelser for næringsmiddelindustrien i Norge.

#### Fortsatt drift

I overensstemmelse med regnskapsloven § 3-3a bekreftes det, at forutsetningen for videre drift er til stede, og at årsregnskapet er utarbeidet i henhold til denne forutsetning. Til grunn for denne antagelse ligger investeringer, som skal sikre kvalitativ og effektiv produksjon



kombinert med selskapets strategiske prognoser fremover. Selskapet har en sunn økonomisk og finansiell posisjon og en god egenkapital.

## **Miljørapportering**

### Arbeidsmiljø

Selskapet hadde et langtidssykefravær på 3,7 %, og et korttidssykefravær på 1,3 %. Det har i løpet av året ikke vært eller blitt rapportert om alvorlige arbeidsuhell eller ulykker, som har ført til personskade eller store materielle skader. Arbeidsmiljøet anses som godt.

### Ytre miljø

Selskapet er medlem av Grønt Punkt Norge AS og deltar gjennom dette aktivt i å bidra til best mulig og miljømessig korrekt måte å håndtere den emballasjen, som vi produserer og distribuerer våre produkter i. Selskapet benytter naturgass og elektrisk strøm som energikilde. Selskapet er BRC-sertifisert (Global Standard Food).

### Forskning og utvikling

Det har i 2023 vært ca. NOK 50 000 i utgifter til forskning og utvikling. Utgiftene er kostnadsført løpende og er brukt til å forbedre og utvikle selskapets produkter og sortiment. Forskningen og utviklingen har både et kortsiktig og langsiktig perspektiv.

### Likestilling

Selskapet har som mål å være en arbeidsplass med full likestilling mellom kvinner og menn. Der er i selskapets policy inkorporert bestemmelser, som har til formål å sikre, at det ikke skjer forskjellsbehandling på grunn av kjønn i spørsmål som lønn, forfremmelse og rekruttering. Av 14 ansatte er 3 kvinner, hvorav 1 er med i ledergruppen.

### Bærekraftarbeid

Hva gjelder åpenhetslovens krav til gjennomføring og oppfølging, henvises til hjemmeside <https://goodfoodgroup.com>

### Finansiell risiko

#### Markedsrisiko

Selskapet er gjennom import av råvarer eksponert for svingninger i valutakurser. Med bakgrunn i dette blir det løpende vurdert å inngå terminkontrakter for å redusere selskapets valutarisiko.



**Kreditrisiko**

Sannsynligheten for at motparter ikke er i stand til å oppfylle sine forpliktelser, anses for å være lav. Årsaken til styrets vurdering er hovedsakelig at det historisk sett har vært svært lite tap på fordringer. Selskapet har dessuten kredittforsikring på sine kunder.

**Likviditetsrisiko**

Selskapet vurderer likviditeten som tilfredsstillende med bakgrunn i omløpsmidler/ kortsiktige forpliktelser, og det forventes ikke endringer i forfallstidspunkt på kundefordringer og leverandørgjeld, som vil ha betydning for denne vurdering.

**Resultatdisponering**

Styret foreslår, at årets underskudd på NOK - 1 648 491, disponeres på følgende måte:

Overført til udekket tap	- 1 592 370
<u>Overført til/fra annen egenkapital</u>	<u>- 56 126</u>
Sum	- <u>1 648 492</u>

Vejle, 27. juni 2024

Styret i Danica Foods AS

Jesper Roholm Friis  
Styreleder

Martin Busk Andersen  
Styremedlem

Carsten Gadgaard  
Styremedlem

Andreas Fall  
Daglig leder



## ERGA REVISJON

Erga Revisjon AS  
Org.nr. 980 024 679 MVA  
Statsautoriserte revisorer  
Medlem av Den norske Revisorforening

Til generalforsamlingen i Danica Foods AS

## Uavhengig revisors beretning

### Konklusjon

Vi har revidert Danica Foods AS sitt årsregnskap som viser et underskudd på kr 1 648 491. Årsregnskapet består av balanse per 31. desember 2023, resultatregnskap og kontantstrømoppstilling for regnskapsåret avsluttet per denne datoen og noter til årsregnskapet, herunder et sammendrag av viktige regnskapsprinsipper.

Etter vår mening

- oppfyller årsregnskapet gjeldende lovkrav, og
- gir årsregnskapet et rettviseende bilde av selskapets finansielle stilling per 31. desember 2023 og av dets resultater og kontantstrømmer for regnskapsåret avsluttet per denne datoen i samsvar med regnskapslovens regler og god regnskapsskikk i Norge.

### Grunnlag for konklusjonen

Vi har gjennomført revisjonen i samsvar med International Standards on Auditing (ISA-ene). Våre oppgaver og plikter i henhold til disse standardene er beskrevet nedenfor under Revisors oppgaver og plikter ved revisjonen av årsregnskapet. Vi er uavhengige av selskapet i samsvar med kravene i relevante lover og forskrifter i Norge og International Code of Ethics for Professional Accountants (inkludert internasjonale uavhengighetsstandarder) utstedt av the International Ethics Standards Board for Accountants (IESBA-reglene), og vi har overholdt våre øvrige etiske forpliktelser i samsvar med disse kravene. Innhentet revisjonsbevis er etter vår vurdering tilstrekkelig og hensiktsmessig som grunnlag for vår konklusjon.

### Øvrig informasjon

Styret og daglig leder (ledelsen) er ansvarlig for informasjonen i årsberetningen. Vår konklusjon om årsregnskapet ovenfor dekker ikke informasjonen i årsberetningen.

I forbindelse med revisjonen av årsregnskapet er det vår oppgave å lese årsberetningen. Formålet er å vurdere hvorvidt det foreligger vesentlig inkonsistens mellom årsberetningen og årsregnskapet og den kunnskap vi har opparbeidet oss under revisjonen av årsregnskapet, eller hvorvidt informasjon i årsberetningen ellers fremstår som vesentlig feil. Vi har plikt til å rapportere dersom årsberetningen fremstår som vesentlig feil. Vi har ingenting å rapportere i så henseende.

Basert på kunnskapen vi har opparbeidet oss i revisjonen, mener vi at årsberetningen

- er konsistent med årsregnskapet og
- inneholder de opplysninger som skal gis i henhold til gjeldende lovkrav.

Besøksadresse:  
Løkkeveien 109  
4007 Stavanger

Postadresse:  
Postboks 227  
4001 Stavanger

Web: [www.erga.no](http://www.erga.no)  
Tlf: 51 51 03 70



## ERGA REVISJON

### Ledelsens ansvar for årsregnskapet

Ledelsen er ansvarlig for å utarbeide årsregnskapet til Danica Foods AS og for at det gir et rettviseende bilde i samsvar med regnskapslovens regler og god regnskapsskikk i Norge. Ledelsen er også ansvarlig for slik intern kontroll som den finner nødvendig for å kunne utarbeide et årsregnskap som ikke inneholder vesentlig feilinformasjon, verken som følge av misligheter eller utilsiktede feil.

Ved utarbeidelsen av årsregnskapet må ledelsen ta standpunkt til selskapets evne til fortsatt drift og opplyse om forhold av betydning for fortsatt drift. Forutsetningen om fortsatt drift skal legges til grunn for årsregnskapet så lenge det ikke er sannsynlig at virksomheten vil bli avvirket.

### Revisors oppgaver og plikter ved revisjonen av årsregnskapet

Vårt mål er å oppnå betryggende sikkerhet for at årsregnskapet som helhet ikke inneholder vesentlig feilinformasjon, verken som følge av misligheter eller utilsiktede feil, og å avgi en revisjonsberetning som inneholder vår konklusjon. Betryggende sikkerhet er en høy grad av sikkerhet, men ingen garanti for at en revisjon utført i samsvar med ISA-ene, alltid vil avdekke vesentlig feilinformasjon.

Feilinformasjon kan oppstå som følge av misligheter eller utilsiktede feil. Feilinformasjon er å anse som vesentlig dersom den enkeltvis eller samlet med rimelighet kan forventes å påvirke de økonomiske beslutningene som brukerne foretar, på grunnlag av årsregnskapet.

For videre beskrivelse av revisors oppgaver og plikter vises det til:  
<https://revisorforeningen.no/revisjonsberetninger>

Stavanger, 27. juni 2024  
Erga Revisjon as

Øyvind Gjedrem-Gilje  
Statsautorisert revisor  
(elektronisk signert)



## Elektronisk signatur

**Signert av**

**Gjedrem-Gilje, Øyvind**  
Norwegian BankID

**Dato og tid**

*(UTC+01:00) Central European Time (Berlin)*

07/01/2024 13:59:59

Dette dokumentet er signert med elektronisk signatur. En elektronisk signatur er juridisk forpliktende på samme måte som en håndskrevet signatur på papir. Denne siden er lagt til dokumentet for å vise grunnleggende informasjon om signaturen(e), og på de foregående sidene kan du lese dokumentet som er signert. Vedlagt finnes også en PDF med signatordetaljer, og en XML-fil med innholdet i den elektroniske signaturen(e). Vedleggene kan brukes for å verifisere gyldigheten av dokumentets signatur ved behov.