



ÅRSREGNSKAPET FOR REGNSKAPSÅRET 2021 - GENERELL INFORMASJON

Enheten

Organisasjonsnummer: 979 528 353
Organisasjonsform: Aksjeselskap
Foretaksnavn: VESTERÅLEN BYGGESERVICE AS
Forretningsadresse: Rådmann Ribsskogs vei 1
8450 STOKMARKNES

Regnskapsår

Årsregnskapets periode: 01.01.2021 - 31.12.2021

Konsern

Morselskap i konsern: Nei

Regnskapsregler

Regler for små foretak benyttet: Ja
Benyttet ved utarbeidelsen av årsregnskapet til selskapet: Regnskapslovens alminnelige regler

Årsregnskapet fastsatt av kompetent organ

Bekreftet av representant for selskapet: Lars Gunder Rask
Dato for fastsettelse av årsregnskapet: 11.03.2022

Grunnlag for avgivelse

År 2021: Årsregnskapet er elektronisk innlevert
År 2020: Tall er hentet fra elektronisk innlevert årsregnskap fra 2021

Det er ikke krav til at årsregnskapet m.v. som sendes til Regnskapsregisteret er undertegnet. Kontrollen på at dette er utført ligger hos revisor/enhetens øverste organ. Sikkerheten ivaretas ved at innsender har rolle/rettighet for innsending av årsregnskapet via Altinn, og ved at det bekreftes at årsregnskapet er fastsatt av kompetent organ.

Brønnøysundregistrene, 31.05.2023



Resultatregnskap

Beløp i: NOK	Note	2021	2020
RESULTATREGNSKAP			
Inntekter			
Salgsinntekt	1	45 376 662	42 240 510
Annen driftsinntekt		38 041	25
Sum inntekter		45 414 703	42 240 535
Kostnader			
Varekostnad		33 098 579	30 544 462
Lønnskostnad	2	5 455 726	5 106 906
Avskrivning av driftsmidler og immaterielle eiendeler	3	154 528	129 509
Annen driftskostnad		5 365 966	5 173 483
Sum kostnader		44 074 800	40 954 360
Driftsresultat		1 339 903	1 286 174
Finansinntekter og finanskostnader			
Inntekt på investering i tilknyttet selskap	4	95 000	70 000
Renteinntekt fra foretak i samme konsern	5	2 948	1 949
Annen renteinntekt		13 045	18 658
Sum finansinntekter		110 993	90 607
Rentekostnad til foretak i samme konsern	5	2 287	6 124
Annen rentekostnad		162 879	193 182
Annen finanskostnad		2 281	7
Sum finanskostnader		167 447	199 313
Netto finans		-56 454	-108 706
Ordinært resultat før skattekostnad		1 283 449	1 177 469
Skattekostnad på ordinært resultat	6	265 495	249 503
Ordinært resultat etter skattekostnad		1 017 954	927 966
Årsresultat	7	1 017 954	927 966
Årsresultat etter minoritetsinteresser		1 017 954	927 966



Resultatregnskap

Beløp i: NOK	Note	2021	2020
Totalresultat		1 017 954	927 966
Overføringer og disponeringer			
Avsatt til annen egenkapital		1 017 954	927 966
Sum overføringer og disponeringer	7	1 017 954	927 966



Balanse

Beløp i: NOK	Note	2021	2020
BALANSE - EIENDELER			
Anleggsmidler			
Immaterielle eiendeler			
Konsesjoner, patenter o.l.	3	40 100	60 100
Utsatt skattefordel	6	119 343	29 806
Sum immaterielle eiendeler		159 443	89 906
Varige driftsmidler			
Tomter, bygninger o.a. fast eiendom	3	648 400	648 400
Driftsløsøre, inventar o.a. utstyr	3	353 900	446 700
Sum varige driftsmidler	3, 5	1 002 300	1 095 100
Finansielle anleggsmidler			
Investeringer i aksjer og andeler	4	112 500	112 500
Sum finansielle anleggsmidler		112 500	112 500
Sum anleggsmidler		1 274 243	1 297 506
Omløpsmidler			
Varer			
Sum varer	5	9 861 670	10 369 986
Fordringer			
Kundefordringer	5	2 086 480	1 293 931
Andre kortsiktige fordringer	5	2 610 481	2 016 505
Sum fordringer	5	4 696 961	3 310 436
Bankinnskudd, kontanter og lignende			
Bankinnskudd, kontanter o.l.	8	209 379	206 213
Sum bankinnskudd, kontanter og lignende		209 379	206 213
Sum omløpsmidler		14 768 009	13 886 635
SUM EIENDELER		16 042 252	15 184 141



Balanse

Beløp i: NOK	Note	2021	2020
BALANSE - EGENKAPITAL OG GJELD			
Egenkapital			
Innskutt egenkapital			
Aksjekapital	9	2 372 000	2 372 000
Beholdning av egne aksjer	9		
Annen innskutt egenkapital		144 022	144 022
Sum innskutt egenkapital		2 516 022	2 516 022
Opptjent egenkapital			
Annen egenkapital		4 342 268	3 324 314
Sum opptjent egenkapital		4 342 268	3 324 314
Sum egenkapital	7	6 858 290	5 840 336
Gjeld			
Langsiktig gjeld			
Utsatt skatt	6		
Annen langsiktig gjeld			
Gjeld til kredittinstitusjoner	5	1 641 875	1 734 375
Sum annen langsiktig gjeld		1 641 875	1 734 375
Sum langsiktig gjeld		1 641 875	1 734 375
Kortsiktig gjeld			
Gjeld til kredittinstitusjoner	5	1 479 575	1 549 404
Leverandørgjeld		3 368 376	4 041 508
Betalbar skatt	6	355 032	258 529
Skyldig offentlige avgifter		870 095	495 810
Utbytte	7		
Annen kortsiktig gjeld	5	1 469 009	1 264 179
Sum kortsiktig gjeld		7 542 087	7 609 430
Sum gjeld		9 183 962	9 343 805
SUM EGENKAPITAL OG GJELD		16 042 252	15 184 141
POSTER UTENOM BALANSEN			



Balanse

Beløp i: NOK	Note	2021	2020
Pantstillelser	5	3 121 450	3 283 779



Brønnøysundregistrene

ÅRSREGNSKAP FOR REGNSKAPSÅRET 2021 - GENERELL INFORMASJON

Journalnummer: 2022 373624

Enheten

Organisasjonsnummer: 979 528 353
Organisasjonsform: Aksjeselskap
Foretaksnavn: VESTERÅLEN BYGGESERVICE AS
Forretningsadresse: Rådmann Ribsskogs vei 1
8450 STOKMARKNES

Regnskapsår

Årsregnskapets periode: 01.01.2021 - 31.12.2021

Konsern

Morselskap i konsern: Nei

Regnskapsregler

Regler for små foretak benyttet: Ja
Benyttet ved utarbeidelsen av
årsregnskapet til selskapet: Regnskapslovens alminnelige regler

Årsregnskapet fastsatt av kompetent organ

Bekreftet av representant for selskapet: Lars Gunder Rask
Dato for fastsettelse av årsregnskapet: 11.03.2022

Revisjon

Årsregnskapet er utarbeidet av ekstern
autorisert regnskapsfører: Ja
Ekstern autorisert regnskapsfører har i
løpet av regnskapsåret bistått ved den
løpende regnskapsføringen eller utført
andre tjenester for selskapet enn å
utarbeide årsregnskapet: Ja

Grunnlag for avgivelse

År 2021: Årsregnskap er elektronisk innlevert.
År 2020: Tall er hentet fra elektronisk innlevert årsregnskap fra 2021.

Det er ikke krav til at årsregnskapet m.v. som sendes til Regnskapsregisteret er undertegnet. Kontrollen på at dette er utført ligger hos revisor/enhetens øverste organ. Sikkerheten ivaretas ved at innsender har rolle/rettighet for innsending av årsregnskapet via Altinn, og ved at det bekreftes at årsregnskapet er fastsatt av kompetent organ.

Brønnøysundregistrene, 11.06.2022



Organisasjonsnr: 979 528 353
VESTERÅLEN BYGGESERVICE AS

RESULTATREGNSKAP

Beløp i: NOK	Note	2021	2020
RESULTATREGNSKAP			
Inntekter			
Salgsinntekt	1	45 376 662	42 240 510
Annen driftsinntekt		38 041	25
Sum inntekter		45 414 703	42 240 535
Kostnader			
Varekostnad		33 098 579	30 544 462
Lønnskostnad	2	5 455 726	5 106 906
Avskrivning av driftsmidler og immaterielle eiendeler	3	154 528	129 509
Annen driftskostnad		5 365 966	5 173 483
Sum kostnader		44 074 800	40 954 360
Driftsresultat		1 339 903	1 286 174
Finansinntekter og finanskostnader			
Inntekt på investering i tilknyttet selskap	4	95 000	70 000
Renteinntekt fra foretak i samme konsern	5	2 948	1 949
Annen renteinntekt		13 045	18 658
Sum finansinntekter		110 993	90 607
Rentekostnad til foretak i samme konsern	5	2 287	6 124
Annen rentekostnad		162 879	193 182
Annen finanskostnad		2 281	7
Sum finanskostnader		167 447	199 313
Netto finans		-56 454	-108 706
Ordinært resultat før skattekostnad		1 283 449	1 177 469
Skattekostnad på ordinært resultat	6	265 495	249 503
Ordinært resultat etter skattekostnad		1 017 954	927 966
Årsresultat	7	1 017 954	927 966
Årsresultat etter minoritetsinteresser		1 017 954	927 966
Totalresultat		1 017 954	927 966
Overføringer og disponeringer			



Avsatt til annen egenkapital		1 017 954	927 966
Sum overføringer og disponeringer	7	1 017 954	927 966



Organisasjonsnr: 979 528 353
VETERÅLEN BYGGESERVICE AS

BALANSE

Beløp i: NOK	Note	2021	2020
BALANSE - EIENDELER			
Anleggsmidler			
Immaterielle eiendeler			
Konsesjoner, patenter o.l.	3	40 100	60 100
Utsatt skattefordel	6	119 343	29 806
Sum immaterielle eiendeler		159 443	89 906
Varige driftsmidler			
Tomter, bygninger o.a. fast eiendom	3	648 400	648 400
Driftsløsøre, inventar o. a. utstyr	3	353 900	446 700
Sum varige driftsmidler	3, 5	1 002 300	1 095 100
Finansielle anleggsmidler			
Investeringer i aksjer og andeler	4	112 500	112 500
Sum finansielle anleggsmidler		112 500	112 500
Sum anleggsmidler		1 274 243	1 297 506
Omløpsmidler			
Varer			
Sum varer	5	9 861 670	10 369 986
Fordringer			
Kundefordringer	5	2 086 480	1 293 931
Andre kortsiktige fordringer	5	2 610 481	2 016 505
Sum fordringer	5	4 696 961	3 310 436
Bankinnskudd, kontanter og lignende			
Bankinnskudd, kontanter o. l.	8	209 379	206 213
Sum bankinnskudd, kontanter og lignende		209 379	206 213
Sum omløpsmidler		14 768 009	13 886 635
SUM EIENDELER		16 042 252	15 184 141

BALANSE - EGENKAPITAL OG GJELD

Egenkapital
Innskutt egenkapital



Aksjekapital	9	2 372 000	2 372 000
Beholdning av egne aksjer	9		
Annen innskutt egenkapital		144 022	144 022
Sum innskutt egenkapital		2 516 022	2 516 022
Opptjent egenkapital			
Annen egenkapital		4 342 268	3 324 314
Sum opptjent egenkapital		4 342 268	3 324 314
Sum egenkapital	7	6 858 290	5 840 336
Gjeld			
Langsiktig gjeld			
Utsatt skatt	6		
Annen langsiktig gjeld			
Gjeld til			
kredittinstitusjoner	5	1 641 875	1 734 375
Sum annen langsiktig gjeld		1 641 875	1 734 375
Sum langsiktig gjeld		1 641 875	1 734 375
Kortsiktig gjeld			
Gjeld til			
kredittinstitusjoner	5	1 479 575	1 549 404
Leverandørgjeld		3 368 376	4 041 508
Betalbar skatt	6	355 032	258 529
Skyldig offentlige avgifter		870 095	495 810
Utbytte	7		
Annen kortsiktig gjeld	5	1 469 009	1 264 179
Sum kortsiktig gjeld		7 542 087	7 609 430
Sum gjeld		9 183 962	9 343 805
SUM EGENKAPITAL OG GJELD		16 042 252	15 184 141
POSTER UTENOM BALANSEN			
Pantstillelser	5	3 121 450	3 283 779



Organisasjonsnr: 979 528 353
VETERÅLEN BYGGESERVICE AS

NOTEOPPLYSNINGER - SELSKAP - alle poster oppgitt i hele tall

Note

Antall aksjer og aksjeeiere

Note

2

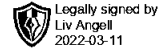
Antall årsverk i regnskapsåret

Virksomheten har hatt følgende antall årsverk:
10.00

Omløpsmidler Startdato Sluttdato Endring

Skattemessig fremf.undersk. Startdato Sluttdato Endring

Kortsiktig gjeld Startdato Sluttdato Endring



REVICOM

Til generalforsamlingen i
Vesterålen Byggeservice AS

UAVHENGIG REVISORS BERETNING

Konklusjon

Vi har revidert Vesterålen Byggeservice AS sitt årsregnskap som viser et overskudd på kr 1 017 954. Årsregnskapet består av balanse per 31. desember 2021, resultatregnskap for regnskapsåret avsluttet per denne datoen og noter til årsregnskapet, herunder et sammendrag av viktige regnskapsprinsipper.

Etter vår mening

- oppfyller årsregnskapet gjeldende lovkrav, og
- gir årsregnskapet et rettviseende bilde av selskapets finansielle stilling per 31. desember 2021 og av dets resultat for regnskapsåret avsluttet per denne datoen i samsvar med regnskapslovens regler og god regnskapsskikk i Norge.

Grunnlag for konklusjonen

Vi har gjennomført revisjonen i samsvar med de internasjonale revisjonsstandardene International Standards on Auditing (ISA-ene). Våre oppgaver og plikter i henhold til disse standardene er beskrevet nedenfor under Revisors oppgaver og plikter ved revisjonen av årsregnskapet. Vi er uavhengige av selskapet slik det kreves i lov, forskrift og International Code of Ethics for Professional Accountants (inkludert internasjonale uavhengighetsstandarder) utstedt av the International Ethics Standards Board for Accountants (IESBA-reglene), og vi har overholdt våre øvrige etiske forpliktelser i samsvar med disse kravene. Innhentet revisjonsbevis er etter vår vurdering tilstrekkelig og hensiktsmessig som grunnlag for vår konklusjon.

Ledelsens ansvar for årsregnskapet

Ledelsen (styret og daglig leder) er ansvarlig for å utarbeide årsregnskapet og for at det gir et rettviseende bilde i samsvar med regnskapslovens regler og god regnskapsskikk i Norge. Ledelsen er også ansvarlig for slik intern kontroll som den finner nødvendig for å kunne utarbeide et årsregnskap som ikke inneholder vesentlig feilinformasjon, verken som følge av misligheter eller utilsiktede feil.

Ved utarbeidelsen av årsregnskapet må ledelsen ta standpunkt til selskapets evne til fortsatt drift og opplyse om forhold av betydning for fortsatt drift. Forutsetningen om fortsatt drift skal legges til grunn for årsregnskapet så lenge det ikke er sannsynlig at virksomheten vil bli avvirket.

Revicom AS
Org.nr. 931 282 506 MVA
Kto.nr. 1503 45 31584

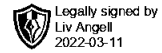
Adresse:
Pb. 264
8401 Sortland

Telefon
459 00500

E-post
post@revicom.no

Web:
www.revicom.no

Kontorer: Sortland, Myre, Tromsø



REVICOM

Revisors oppgaver og plikter ved revisjonen av årsregnskapet

Vårt mål er å oppnå betryggende sikkerhet for at årsregnskapet som helhet ikke inneholder vesentlig feilinformasjon, verken som følge av misligheter eller utilsiktede feil, og å avgi en revisjonsberetning som inneholder vår konklusjon. Betryggende sikkerhet er en høy grad av sikkerhet, men ingen garanti for at en revisjon utført i samsvar med ISA-ene, alltid vil avdekke vesentlig feilinformasjon som eksisterer. Feilinformasjon kan oppstå som følge av misligheter eller utilsiktede feil. Feilinformasjon blir vurdert som vesentlig dersom den enkeltvis eller samlet med rimelighet kan forventes å påvirke økonomiske beslutninger som brukerne foretar basert på årsregnskapet.

For videre beskrivelse av revisors oppgaver og plikter vises det til:

<https://revisorforeningen.no/revisjonsberetninger>

Sortland, 11. mars 2022

REVICOM AS

Liv Angell
Statsautorisert revisor

Dokumentet er godkjent elektronisk og har derfor ikke håndskrevne signaturer.

Revicom AS
Org.nr. 931 282 506 MVA
Kto.nr. 1503 45 31584

Adresse:
Pb. 264
8401 Sortland


Telefon
459 00500


E-post
post@revicom.no


Web:
www.revicom.no

Kontorer: Sortland, Myre, Tromsø



 Legally signed by
Lars Gurder Rask
2022-03-11

 Legally signed by
Sissel Pedersen
2022-03-11

 Legally signed by
John Christian Bech
2022-03-15

Årsregnskap 2021

Vesterålen Byggeservice AS

Resultatregnskap
Balanse
Noter til regnskapet

Org.nr.: 979 528 353



Resultatregnskap			
Vesterålen Byggeservice AS			
Driftsinntekter og driftskostnader	Note	2021	2020
Salgsinntekt	1	45 376 662	42 240 510
Annen driftsinntekt		38 041	25
Sum driftsinntekter		<u>45 414 703</u>	<u>42 240 535</u>
Varekostnad		33 098 579	30 544 462
Lønnskostnad	2	5 455 726	5 106 906
Avskrivning av driftsmidler og immaterielle eiendeler	3	154 528	129 509
Annen driftskostnad		5 365 966	5 173 483
Sum driftskostnader		<u>44 074 800</u>	<u>40 954 360</u>
Driftsresultat		<u>1 339 903</u>	<u>1 286 174</u>
Finansinntekter og finanskostnader			
Inntekt på investering i tilknyttet selskap	4	95 000	70 000
Renteinntekt fra foretak i samme konsern	5	2 948	1 949
Annen renteinntekt		13 045	18 658
Rentekostnad til foretak i samme konsern	5	2 287	6 124
Annen rentekostnad		162 879	193 182
Annen finanskostnad		2 281	7
Resultat av finansposter		<u>-56 454</u>	<u>-108 706</u>
Ordinært resultat før skattekostnad		1 283 449	1 177 469
Skattekostnad på ordinært resultat	6	265 495	249 503
Ordinært resultat		<u>1 017 954</u>	<u>927 966</u>
Årsresultat	7	<u>1 017 954</u>	<u>927 966</u>
Overføringer			
Avsatt til annen egenkapital		1 017 954	927 966
Sum overføringer	7	<u>1 017 954</u>	<u>927 966</u>



Balanse			
Vesterålen Byggeservice AS			
Eiendeler	Note	2021	2020
Anleggsmidler			
Konsesjoner, patenter o.l.	3	40 100	60 100
Utsatt skattefordel	6	119 343	29 806
Sum immaterielle eiendeler		<u>159 443</u>	<u>89 906</u>
Varige driftsmidler			
Tomter, bygninger o.a. fast eiendom	3	648 400	648 400
Driftsløsøre, inventar o.a. utstyr	3	353 900	446 700
Sum varige driftsmidler	3, 5	<u>1 002 300</u>	<u>1 095 100</u>
Investeringer i aksjer og andeler	4	112 500	112 500
Sum finansielle anleggsmidler		<u>112 500</u>	<u>112 500</u>
Sum anleggsmidler		<u>1 274 243</u>	<u>1 297 506</u>
Omløpsmidler			
Lager av varer og annen beholdning	5	9 861 670	10 369 986
Fordringer			
Kundefordringer	5	2 086 480	1 293 931
Andre kortsiktige fordringer	5	2 610 481	2 016 505
Sum fordringer	5	<u>4 696 961</u>	<u>3 310 436</u>
Bankinnskudd, kontanter o.l.	8	209 379	206 213
Sum omløpsmidler		<u>14 768 009</u>	<u>13 886 635</u>
Sum eiendeler		<u>16 042 252</u>	<u>15 184 141</u>



Balanse			
Vesterålen Byggeservice AS			
Egenkapital og gjeld	Note	2021	2020
Innskutt egenkapital			
Aksjekapital	9	2 372 000	2 372 000
Annen innskutt egenkapital		144 022	144 022
Sum innskutt egenkapital		<u>2 516 022</u>	<u>2 516 022</u>
Opptjent egenkapital			
Annen egenkapital		4 342 268	3 324 314
Sum opptjent egenkapital		<u>4 342 268</u>	<u>3 324 314</u>
Sum egenkapital	7	<u>6 858 290</u>	<u>5 840 336</u>
Gjeld			
Annen langsiktig gjeld			
Gjeld til kredittinstitusjoner	5	1 641 875	1 734 375
Sum annen langsiktig gjeld		<u>1 641 875</u>	<u>1 734 375</u>
Kortsiktig gjeld			
Gjeld til kredittinstitusjoner	5	1 479 575	1 549 404
Leverandørgjeld		3 368 376	4 041 508
Betalbar skatt	6	355 032	258 529
Skyldig offentlige avgifter		870 095	495 810
Annen kortsiktig gjeld	5	1 469 009	1 264 179
Sum kortsiktig gjeld		<u>7 542 087</u>	<u>7 609 430</u>
Sum gjeld		<u>9 183 962</u>	<u>9 343 805</u>
Sum egenkapital og gjeld		<u>16 042 252</u>	<u>15 184 141</u>
Pantstillelser	5	3 121 450	3 283 779
Stokmarknes, 11.03.2022 Styret i Vesterålen Byggeservice AS			
<u>Lars Gunder Rask</u> Styreleder/daglig leder	<u>Sissel Pedersen</u> Styremedlem	<u>John Christian Bech</u> Styremedlem	
Vesterålen Byggeservice AS			Side 4



Noter

Vesterålen Byggeservice AS

Note 1 Regnskapsprinsipper

Årsregnskapet er satt opp i samsvar med regnskapsloven og NRS 8 - God regnskapsskikk for små foretak.

Driftsinntekter

Inntektsføring ved salg av varer skjer på leveringstidspunktet. Tjenester inntektsføres etter hvert som de leveres.

Skatt

Skattekostnaden i resultatregnskapet omfatter både periodens betalbare skatt og endring i utsatt skatt. Utsatt skatt er beregnet med 22 % på grunnlag av de midlertidige forskjeller som eksisterer mellom regnskapsmessige og skattemessige verdier, samt ligningsmessig underskudd til fremføring ved utgangen av regnskapsåret. Skatteøkende og skattereduserende midlertidige forskjeller som reverserer eller kan reverseres i samme periode er utlignet og nettoført.

Klassifisering og vurdering av anleggsmidler

Anleggsmidler omfatter eiendeler bestemt til varig eie og bruk. Anleggsmidler er vurdert til anskaffelseskost. Varige driftsmidler balanseføres og avskrives over driftsmidlets økonomiske levetid. Avskrivningsperioden for fast eiendom anskaffet etter 2009 er dekomponert i en del som gjelder råbygget og en del som gjelder faste tekniske installasjoner. Varige driftsmidler nedskrives til gjenvinnbart beløp ved verdifall som forventes ikke å være forbigående. Gjenvinnbart beløp er det høyeste av netto salgsverdi og verdi i bruk. Verdi i bruk er nåverdi av fremtidige kontantstrømmer knyttet til eiendelen. Nedskrivningen reverseres når grunnlaget for nedskrivningen ikke lenger er til stede.

Klassifisering og vurdering av omløpsmidler

Omløpsmidler og kortsiktig gjeld omfatter normalt poster som forfaller til betaling innen ett år etter balansedagen, samt poster som knytter seg til varekretsløpet. Omløpsmidler vurderes til laveste verdi av anskaffelseskost og virkelig verdi.

Varer

Varer er vurdert til det laveste av anskaffelseskost og netto salgsverdi.

Fordringer

Kundefordringer og andre fordringer oppføres til pålydende etter fradrag for avsetning til forventet tap. Avsetning til tap gjøres på grunnlag av en individuell vurdering av de enkelte fordringene.



Noter

Vesterålen Byggeservice AS

Note 2 Lønnskostnader og antall årsverk

Lønnskostnader

	2021	2020
Lønninger	4 996 726	4 703 588
Arbeidsgiveravgift	265 965	212 390
Pensjonskostnader	73 447	90 224
Andre ytelser	119 589	100 704
Sum	5 455 726	5 106 906

Selskapet har i 2021 sysselsatt 10 årsverk.

Note 3 Anleggsmidler

	Tomt og båt plass	Driftsløsøre, inventar ol.	Annen immateriell eiendel	Sum
Anskaffelseskost pr. 01.01.21	648 483	1 072 279	60 100	1 780 862
+ Tilgang kjøpte driftsmidler		41 728		41 728
= Anskaffelseskost 31.12.21	648 483	1 114 007	60 100	1 822 590
Akkumulerte avskrivninger 31.12.21	83	760 107	20 000	780 190
= Bokført verdi 31.12.21	648 400	353 900	40 100	1 042 400
Årets ordinære avskrivninger		134 528	20 000	154 528
Økonomisk levetid		0-10 år	3 år	

Note 4 Aksjer

Navn	Selskapets aksjekapital	Eierandel/antall aksjer	Pålydende pr aksje	Bokført verdi i balansen
Byggtorget MG Holding AS (org.nr 916738498)	879 713,-	0,355% 500	6,25	112 500,-

Vesterålen Byggeservice AS har mottatt kr 95 000,- i utbytte i 2021 vedrørende disse aksjene.



Noter

Vesterålen Byggeservice AS

Note 5 Fordringer og gjeld

	2021
Fordringer med forfall > 1 år	0
Langsiktig gjeld med forfall >5 år	0
Gjeld som er sikret med pant:	
Gjeld til kredittinstitusjoner: kr 3 121 450,-	

Balanseført verdi pansatte eiendeler:

Anleggsmidler	1 002 300,-
Varer	9 861 670,-
Kundefordringer	2 086 480,-
Sum	12 950 450,-

Annen kortsiktig gjeld på kr 1 469 009,- gjelder lønnsforpliktelser, andre påløpte kostnader og følgende mellomregninger med selskap i samme konsern:

		Rentekostnad
Børøya Eiendom AS (søsterselskap)	371 179,-	2 012,-
LGR Gruppen AS (morselskap)	458 618,-	276,-

Andre kortsiktige fordringer på kr 2 610 481,- består av:

		Renteinntekt
Opptjent bonus	1 863 000,-	
Forskuddsbetalte kostnader	144 029,-	
Mellomregning Bolyst AS (søsterselskap)	411 593,-	1 958,-
Mellomregning Bolyst Hadsel AS (søsterselskap)	191 859,-	990,-



Noter

Vesterålen Byggeservice AS

Note 6 Skatt

Årets skattekostnad	2021	2020
Resultatført skatt på ordinært resultat:		
Betalbar skatt	355 032	258 529
Endring i utsatt skattefordel	-89 537	-9 026
Skattekostnad ordinært resultat	265 495	249 503
Skattepliktig inntekt:		
Ordinært resultat før skatt	1 283 449	1 177 469
Permanente forskjeller	-76 655	-43 371
Endring i midlertidige forskjeller	406 987	41 032
Skattepliktig inntekt	1 613 781	1 175 130
Betalbar skatt i balansen:		
Betalbar skatt på årets resultat	355 032	258 529
Sum betalbar skatt i balansen	355 032	258 529

Skatteeffekten av midlertidige forskjeller som har gitt opphav til utsatt skatt og utsatte skattefordeler, spesifisert på typer av midlertidige forskjeller

	2021	2020	Endring
Varige driftsmidler	-10 669	14 518	25 187
Varebeholdning	-31 800	-50 000	-18 200
Fordringer	-500 000	-100 000	400 000
Sum	-542 469	-135 482	406 987
Grunnlag for utsatt skattefordel	-542 469	-135 482	406 987
Utsatt skattefordel (22 %)	-119 343	-29 806	89 537

Note 7 Egenkapital

	Aksjekapital	Overkurs	Annen Innskutt egenkapital	Annen egenkapital	Sum egenkapital
Pr. 31.12.2020	2 372 000	0	144 022	3 324 314	5 840 336
Årets resultat				1 017 954	1 017 954
Pr 31.12.2021	2 372 000	0	144 022	4 342 268	6 858 290



Noter

Vesterålen Byggeservice AS

Note 8 Bankinnskudd

Innestående midler på skattetrekkkonto (bundne midler) er på kr. 171 453.

Note 9 Aksjonærer

Aksjekapitalen i Vesterålen Byggeservice AS pr. 31.12 består av:

	Antall	Pålydende	Bokført
Ordinære aksjer	2 372	1 000,0	2 372 000
Sum	2 372		2 372 000

Eierstruktur

De største aksjonærene i % pr. 31.12 var:

	Ordinære	Eierandel	Stemmeandel
LGR Gruppen AS	1 945	82,0	82,0
JC Bech AS	427	18,0	18,0
Totalt antall aksjer	2 372	100,0	100,0