



## ÅRSREGNSKAPET FOR REGNSKAPSÅRET 2020 - GENERELL INFORMASJON

### Enheten

Organisasjonsnummer: 982 790 344  
Organisasjonsform: Aksjeselskap  
Foretaksnavn: RIDE BERGEN AS  
Forretningsadresse: Litleåsvegen 49  
5132 NYBORG

### Regnskapsår

Årsregnskapets periode: 01.01.2020 - 31.12.2020

### Konsern

Morselskap i konsern: Nei

### Regnskapsregler

Regler for små foretak benyttet: Ja  
Benyttet ved utarbeidelsen av årsregnskapet til selskapet: Regnskapslovens alminnelige regler

### Årsregnskapet fastsatt av kompetent organ

Bekreftet av representant for selskapet: Terje Bøe  
Dato for fastsettelse av årsregnskapet: 18.05.2021

### Grunnlag for avgivelse

År 2020: Årsregnskapet er elektronisk innlevert  
År 2019: Tall er hentet fra elektronisk innlevert årsregnskap fra 2020

*Det er ikke krav til at årsregnskapet m.v. som sendes til Regnskapsregisteret er undertegnet. Kontrollen på at dette er utført ligger hos revisor/enhetens øverste organ. Sikkerheten ivaretas ved at innsender har rolle/rettighet for innsending av årsregnskapet via Altinn, og ved at det bekreftes at årsregnskapet er fastsatt av kompetent organ.*

Brønnøysundregistrene, 22.06.2022



### Resultatregnskap

| Beløp i: NOK                                  | Note | 2020              | 2019              |
|---|------|-------------------|-------------------|
| <b>RESULTATREGNSKAP</b>                       |      |                   |                   |
| <b>Inntekter</b>                              |      |                   |                   |
| Salgsinntekt                                  |      | 42 912 163        | 40 028 883        |
| Annen driftsinntekt                           | 11   | 2 252 029         | 1 963 537         |
| <b>Sum inntekter</b>                          |      | <b>45 164 192</b> | <b>41 992 420</b> |
| <b>Kostnader</b>                              |      |                   |                   |
| Varekostnad                                   |      | 32 642 482        | 29 403 755        |
| Lønnskostnad                                  | 1    | 6 081 048         | 5 763 116         |
| Avskrivning på varige driftsmidler            | 2    | 59 604            | 43 759            |
| Annen driftskostnad                           | 1    | 3 871 910         | 3 738 032         |
| <b>Sum kostnader</b>                          |      | <b>42 655 043</b> | <b>38 948 662</b> |
| <b>Driftsresultat</b>                         |      | <b>2 509 149</b>  | <b>3 043 758</b>  |
| <b>Finansinntekter og finanskostnader</b>     |      |                   |                   |
| Annen renteinntekt                            |      | 6 150             | 14 216            |
| Annen finansinntekt                           |      |                   | 15                |
| <b>Sum finansinntekter</b>                    |      | <b>6 150</b>      | <b>14 231</b>     |
| Annen rentekostnad                            |      | 138 864           | 143 768           |
| <b>Sum finanskostnader</b>                    |      | <b>138 864</b>    | <b>143 768</b>    |
| <b>Netto finans</b>                           |      | <b>-132 714</b>   | <b>-129 537</b>   |
| <b>Ordinært resultat før skattekostnad</b>    |      | <b>2 376 435</b>  | <b>2 914 221</b>  |
| Skattekostnad på ordinært resultat            | 3    | 515 751           | 640 367           |
| <b>Ordinært resultat etter skattekostnad</b>  |      | <b>1 860 684</b>  | <b>2 273 854</b>  |
| <b>Årsresultat</b>                            |      | <b>1 860 684</b>  | <b>2 273 854</b>  |
| <b>Årsresultat etter minoritetsinteresser</b> |      | <b>1 860 684</b>  | <b>2 273 854</b>  |
| <b>Overføringer og disponeringer</b>          |      |                   |                   |
| Ordinært utbytte                              | 7    | 1 000 000         | 1 000 000         |
| Overføringer annen egenkapital                |      | 860 684           | 1 273 854         |



## Resultatregnskap

| <b>Beløp i: NOK</b>               | <b>Note</b> | <b>2020</b> | <b>2019</b> |
|-----------------------------------|-------------|-------------|-------------|
| Sum overføringer og disponeringer |             | 1 860 684   | 2 273 854   |



### Balanse

| Beløp i: NOK                                   | Note | 2020              | 2019              |
|--|------|-------------------|-------------------|
| <b>BALANSE - EIENDELER</b>                     |      |                   |                   |
| <b>Anleggsmidler</b>                           |      |                   |                   |
| <b>Immaterielle eiendeler</b>                  |      |                   |                   |
| <b>Varige driftsmidler</b>                     |      |                   |                   |
| Driftsløsøre, inventar, verktøy, kontorm.      | 2    | 350 100           | 319 750           |
| <b>Sum varige driftsmidler</b>                 |      | <b>350 100</b>    | <b>319 750</b>    |
| <b>Sum anleggsmidler</b>                       |      | <b>350 100</b>    | <b>319 750</b>    |
| <b>Omløpsmidler</b>                            |      |                   |                   |
| <b>Varer</b>                                   |      |                   |                   |
| Varer  |      | 15 910 474        | 13 356 288        |
| <b>Sum varer</b>                               |      | <b>15 910 474</b> | <b>13 356 288</b> |
| <b>Fordringer</b>                              |      |                   |                   |
| Kundefordringer                                |      | 1 058 109         | 833 970           |
| Andre kortsiktige fordringer                   |      | 1 279 644         | 3 196 720         |
| <b>Sum fordringer</b>                          |      | <b>2 337 753</b>  | <b>4 030 690</b>  |
| <b>Bankinnskudd, kontanter og lignende</b>     |      |                   |                   |
| Bankinnskudd, kontanter o.l.                   | 5    | 1 509 704         | 600 077           |
| <b>Sum bankinnskudd, kontanter og lignende</b> |      | <b>1 509 704</b>  | <b>600 077</b>    |
| <b>Sum omløpsmidler</b>                        |      | <b>19 757 931</b> | <b>17 987 055</b> |
| <b>SUM EIENDELER</b>                           |      | <b>20 108 031</b> | <b>18 306 805</b> |
| <b>BALANSE - EGENKAPITAL OG GJELD</b>          |      |                   |                   |
| <b>Egenkapital</b>                             |      |                   |                   |
| <b>Innskutt egenkapital</b>                    |      |                   |                   |
| Selskapskapital                                | 6,7  | 2 362 294         | 2 362 294         |
| <b>Sum innskutt egenkapital</b>                |      | <b>2 362 294</b>  | <b>2 362 294</b>  |



### Balanse

| Beløp i: NOK                             | Note | 2020              | 2019              |
|--|------|-------------------|-------------------|
| <b>Opptjent egenkapital</b>              |      |                   |                   |
| Annen egenkapital                        | 7    | 7 305 969         | 6 445 286         |
| <b>Sum opptjent egenkapital</b>          |      | <b>7 305 969</b>  | <b>6 445 286</b>  |
| <b>Sum egenkapital</b>                   |      | <b>9 668 263</b>  | <b>8 807 580</b>  |
| <b>Gjeld</b>                             |      |                   |                   |
| <b>Langsiktig gjeld</b>                  |      |                   |                   |
| Utsatt skatt                             | 4    | 21 203            |                   |
| <b>Sum avsetninger for forpliktelser</b> |      | <b>21 203</b>     |                   |
| <b>Annen langsiktig gjeld</b>            |      |                   |                   |
| Øvrig langsiktig gjeld                   | 8    | 420 292           | 619 791           |
| <b>Sum annen langsiktig gjeld</b>        |      | <b>420 292</b>    | <b>619 791</b>    |
| <b>Sum langsiktig gjeld</b>              |      | <b>441 495</b>    | <b>619 791</b>    |
| <b>Kortsiktig gjeld</b>                  |      |                   |                   |
| Gjeld til kredittinstitusjoner           | 9    | 2 641 989         | 3 007 790         |
| Leverandørgjeld                          | 10   | 4 544 955         | 2 132 040         |
| Betalbar skatt                           | 3    | 494 548           | 640 367           |
| Skyldig offentlige avgifter              |      | 475 830           | 1 409 489         |
| Utbytte                                  |      | 1 000 000         | 1 000 000         |
| Annen kortsiktig gjeld                   |      | 840 952           | 689 747           |
| <b>Sum kortsiktig gjeld</b>              |      | <b>9 998 273</b>  | <b>8 879 434</b>  |
| <b>Sum gjeld</b>                         |      | <b>10 439 768</b> | <b>9 499 225</b>  |
| <b>SUM EGENKAPITAL OG GJELD</b>          |      | <b>20 108 031</b> | <b>18 306 805</b> |



## Brønnøysundregistrene

### ÅRSREGNSKAP FOR REGNSKAPSÅRET 2020 - GENERELL INFORMASJON

Journalnummer: 2021 362687

#### Enheten

Organisasjonsnummer: 982 790 344  
Organisasjonsform: Aksjeselskap  
Foretaksnavn: RIDE BERGEN AS  
Forretningsadresse: Littleåsvegen 49  
5132 NYBORG

#### Regnskapsår

Årsregnskapets periode: 01.01.2020 - 31.12.2020

#### Konsern

Morselskap i konsern: Nei

#### Regnskapsregler

Regler for små foretak benyttet: Ja  
Benyttet ved utarbeidelsen av  
årsregnskapet til selskapet: Regnskapslovens alminnelige regler

#### Årsregnskapet fastsatt av kompetent organ

Bekreftet av representant for selskapet: Terje Bøe  
Dato for fastsettelse av årsregnskapet: 18.05.2021

#### Revisjon

Årsregnskapet er utarbeidet av ekstern  
autorisert regnskapsfører: Ja  
Ekstern autorisert regnskapsfører har i  
løpet av regnskapsåret bistått ved den  
løpende regnskapsføringen eller utført  
andre tjenester for selskapet enn å  
utarbeide årsregnskapet: Ja

#### Grunnlag for avgivelse

År 2020: Årsregnskap er elektronisk innlevert.  
År 2019: Tall er hentet fra elektronisk innlevert årsregnskap fra 2020.

*Det er ikke krav til at årsregnskapet m.v. som sendes til Regnskapsregisteret er undertegnet. Kontrollen på at dette er utført ligger hos revisor/enhetens øverste organ. Sikkerheten ivaretas ved at innsender har rolle/rettighet for innsending av årsregnskapet via Altinn, og ved at det bekreftes at årsregnskapet er fastsatt av kompetent organ.*

Brønnøysundregistrene, 19.06.2021



Organisasjonsnr: 982 790 344  
RIDE BERGEN AS

## RESULTATREGNSKAP

| <b>Beløp i: NOK</b>                           | <b>Note</b> | <b>2020</b>       | <b>2019</b>       |
|---|-------------|-------------------|-------------------|
| <b>RESULTATREGNSKAP</b>                       |             |                   |                   |
| <b>Inntekter</b>                              |             |                   |                   |
| Salgsinntekt                                  |             | 42 912 163        | 40 028 883        |
| Annen driftsinntekt                           | 11          | 2 252 029         | 1 963 537         |
| <b>Sum inntekter</b>                          |             | <b>45 164 192</b> | <b>41 992 420</b> |
| <b>Kostnader</b>                              |             |                   |                   |
| Varekostnad                                   |             | 32 642 482        | 29 403 755        |
| Lønnskostnad                                  | 1           | 6 081 048         | 5 763 116         |
| Avskrivning på varige driftsmidler            | 2           | 59 604            | 43 759            |
| Annen driftskostnad                           | 1           | 3 871 910         | 3 738 032         |
| <b>Sum kostnader</b>                          |             | <b>42 655 043</b> | <b>38 948 662</b> |
| <b>Driftsresultat</b>                         |             | <b>2 509 149</b>  | <b>3 043 758</b>  |
| <b>Finansinntekter og finanskostnader</b>     |             |                   |                   |
| Annen renteinntekt                            |             | 6 150             | 14 216            |
| Annen finansinntekt                           |             |                   | 15                |
| <b>Sum finansinntekter</b>                    |             | <b>6 150</b>      | <b>14 231</b>     |
| Annen rentekostnad                            |             | 138 864           | 143 768           |
| <b>Sum finanskostnader</b>                    |             | <b>138 864</b>    | <b>143 768</b>    |
| <b>Netto finans</b>                           |             | <b>-132 714</b>   | <b>-129 537</b>   |
| <b>Ordinært resultat før skattekostnad</b>    |             |                   |                   |
| Skattekostnad på ordinært resultat            | 3           | 515 751           | 640 367           |
| <b>Ordinært resultat etter skattekostnad</b>  |             | <b>1 860 684</b>  | <b>2 273 854</b>  |
| <b>Årsresultat</b>                            |             | <b>1 860 684</b>  | <b>2 273 854</b>  |
| <b>Årsresultat etter minoritetsinteresser</b> |             | <b>1 860 684</b>  | <b>2 273 854</b>  |
| <b>Overføringer og disponeringer</b>          |             |                   |                   |
| Ordinært utbytte                              | 7           | 1 000 000         | 1 000 000         |
| Overføringer annen egenkapital                |             | 860 684           | 1 273 854         |
| <b>Sum overføringer og disponeringer</b>      |             | <b>1 860 684</b>  | <b>2 273 854</b>  |





|   |    |                   |                   |
|---|----|-------------------|-------------------|
| <b>Langsiktig gjeld</b>                 |    |                   |                   |
| Utsatt skatt                            | 4  | 21 203            |                   |
| <b>Sum avsetninger for forpliktelse</b> |    | <b>21 203</b>     |                   |
| <b>Annen langsiktig gjeld</b>           |    |                   |                   |
| Øvrig langsiktig gjeld                  | 8  | 420 292           | 619 791           |
| <b>Sum annen langsiktig gjeld</b>       |    | <b>420 292</b>    | <b>619 791</b>    |
| <b>Sum langsiktig gjeld</b>             |    | <b>441 495</b>    | <b>619 791</b>    |
| <b>Kortsiktig gjeld</b>                 |    |                   |                   |
| Gjeld til                               |    |                   |                   |
| kredittinstitusjoner                    | 9  | 2 641 989         | 3 007 790         |
| Leverandørgjeld                         | 10 | 4 544 955         | 2 132 040         |
| Betalbar skatt                          | 3  | 494 548           | 640 367           |
| Skyldig offentlige avgifter             |    | 475 830           | 1 409 489         |
| Utbytte                                 |    | 1 000 000         | 1 000 000         |
| Annen kortsiktig gjeld                  |    | 840 952           | 689 747           |
| <b>Sum kortsiktig gjeld</b>             |    | <b>9 998 273</b>  | <b>8 879 434</b>  |
| <b>Sum gjeld</b>                        |    | <b>10 439 768</b> | <b>9 499 225</b>  |
| <b>SUM EGENKAPITAL OG GJELD</b>         |    | <b>20 108 031</b> | <b>18 306 805</b> |



Organisasjonsnr: 982 790 344  
RIDE BERGEN AS

NOTEOPPLYSNINGER - SELSKAP - alle poster oppgitt i hele tall

Note

Regnskapsprinsipper

Note

Antall aksjer og aksjeeiere

| <u>Aksjeklasse</u>           | <u>Ant. aksjer</u> | <u>Pålydende</u>     | <u>Bokført verdi</u> |
|------------------------------|--------------------|----------------------|----------------------|
| Ordinære aksjer              | 15749.00           | 150.00               | 2362350.00           |
| <br>                         |                    |                      |                      |
| <u>Aksjeeiere - fritekst</u> | <u>Antall</u>      | <u>Eierandel</u>     | <u>Aksjeklasse</u>   |
| Kai Ove Lekve                | 6420.00            | 40.76%               | Ordinære aksjer      |
| Terje Bøe                    | 6179.00            | 39.23%               | Ordinære aksjer      |
| Arne Oppedal                 | 3150.00            | 20.00%               | Ordinære aksjer      |
| <br>                         |                    |                      |                      |
| <u>Sum</u>                   | <u>Sum antall</u>  | <u>Sum eierandel</u> |                      |
|                              | 15749.00           | 100.00%              |                      |

Ytelser til daglig leder

| <u>Ytelser</u> | <u>Lønn</u> | <u>Pensj.forpl.</u> | <u>Andre godtgj.</u> |
|----------------|-------------|---------------------|----------------------|
|                | 827513.00   | 23445.00            | 4392.00              |

Note

Antall årsverk i regnskapsåret

Virksomheten har hatt følgende antall årsverk:  
11.00

Note

Lån og sikkerhetsstillelse til ledende personer og aksjeeiere

Er det gitt lån eller sikkerhetsstillelse til ledende personer: Nei



**Årsregnskap 2020  
for  
Ride Bergen AS**

**Organisasjonsnr. 982790344**

Utarbeidet av:



**Forretningspartner**

Sparebank 1 Regnskapshuset Sr AS  
Autorisert regnskapsførerselskap  
Grenseveien 21, 4313 SANDNES  
[www.sparebank1.no/nb/sr-bank/bedrift.html](http://www.sparebank1.no/nb/sr-bank/bedrift.html)







## Ride Bergen AS

## Resultatregnskap

|  | Note | 2020              | 2019              |
|--|------|-------------------|-------------------|
| <b>DRIFTSINNEKTER OG DRIFTSKOSTNADER</b> |      |                   |                   |
| <b>Driftsinntekter</b>                   |      |                   |                   |
| Salgsinntekt                             |      | 42 912 163        | 40 028 883        |
| Annen driftsinntekt                      | 11   | 2 252 029         | 1 963 537         |
| <b>Sum driftsinntekter</b>               |      | <b>45 164 192</b> | <b>41 992 420</b> |
| <b>Driftskostnader</b>                   |      |                   |                   |
| Varekostnad                              |      | 32 642 482        | 29 403 755        |
| Lønnskostnad                             | 1    | 6 081 048         | 5 763 116         |
| Avskrivning på varige driftsmidler       | 2    | 59 604            | 43 759            |
| Annen driftskostnad                      | 1    | 3 871 910         | 3 738 032         |
| <b>Sum driftskostnader</b>               |      | <b>42 655 043</b> | <b>38 948 662</b> |
| <b>DRIFTSRESULTAT</b>                    |      | <b>2 509 149</b>  | <b>3 043 758</b>  |
| <b>FINANSINNEKTER OG FINANSKOSTNADER</b> |      |                   |                   |
| <b>Finansinntekter</b>                   |      |                   |                   |
| Annen renteinntekt                       |      | 6 150             | 14 216            |
| Annen finansinntekt                      |      | 0                 | 15                |
| <b>Sum finansinntekter</b>               |      | <b>6 150</b>      | <b>14 231</b>     |
| <b>Finanskostnader</b>                   |      |                   |                   |
| Annen rentekostnad                       |      | 138 864           | 143 768           |
| <b>Sum finanskostnader</b>               |      | <b>138 864</b>    | <b>143 768</b>    |
| <b>NETTO FINANSPOSTER</b>                |      | <b>-132 714</b>   | <b>-129 537</b>   |
| <b>ORDINÆRT RES. FØR SKATTEKOSTNAD</b>   |      | <b>2 376 435</b>  | <b>2 914 221</b>  |
| Skattekostnad på ordinært resultat       | 3    | 515 751           | 640 367           |
| <b>ORDINÆRT RESULTAT</b>                 |      | <b>1 860 684</b>  | <b>2 273 854</b>  |
| <b>ÅRSRESULTAT</b>                       |      | <b>1 860 684</b>  | <b>2 273 854</b>  |
| <b>OVERF. OG DISPONERINGER</b>           |      |                   |                   |
| Avsatt til ordinært utbytte              | 7    | 1 000 000         | 1 000 000         |
| Overføringer annen egenkapital           |      | 860 684           | 1 273 854         |
| <b>SUM OVERF. OG DISP.</b>               |      | <b>1 860 684</b>  | <b>2 273 854</b>  |



## Ride Bergen AS

## Balanse pr. 31.12.2020

|   | Note | 31.12.2020        | 31.12.2019        |
|---|------|-------------------|-------------------|
| <b>EIENDELER</b>                          |      |                   |                   |
| <b>ANLEGGSMIDLER</b>                      |      |                   |                   |
| <b>Varige driftsmidler</b>                |      |                   |                   |
| Driftsløsøre, inventar, verktøy, kontorm. | 2    | 350 100           | 319 750           |
| <b>Sum varige driftsmidler</b>            |      | <b>350 100</b>    | <b>319 750</b>    |
| <b>SUM ANLEGGSMIDLER</b>                  |      | <b>350 100</b>    | <b>319 750</b>    |
| <b>OMLØPSMIDLER</b>                       |      |                   |                   |
| Varer                                     |      | 15 910 474        | 13 356 288        |
| <b>Fordringer</b>                         |      |                   |                   |
| Kundefordringer                           |      | 1 058 109         | 833 970           |
| Andre kortsiktige fordringer              |      | 1 279 644         | 3 196 721         |
| <b>Sum fordringer</b>                     |      | <b>2 337 753</b>  | <b>4 030 690</b>  |
| Bankinnskudd, kontanter o.l.              | 5    | 1 509 704         | 600 077           |
| <b>SUM OMLØPSMIDLER</b>                   |      | <b>19 757 931</b> | <b>17 987 055</b> |
| <b>SUM EIENDELER</b>                      |      | <b>20 108 031</b> | <b>18 306 805</b> |
| <br>                                      |      |                   |                   |
| <b>EGENKAPITAL OG GJELD</b>               |      |                   |                   |
| <b>EGENKAPITAL</b>                        |      |                   |                   |
| <b>Innskutt egenkapital</b>               |      |                   |                   |
| Selskapskapital                           | 6,7  | 2 362 294         | 2 362 294         |
| <b>Sum innskutt egenkapital</b>           |      | <b>2 362 294</b>  | <b>2 362 294</b>  |
| <b>Opptjent egenkapital</b>               |      |                   |                   |
| Annen egenkapital                         | 7    | 7 305 969         | 6 445 286         |
| <b>Sum opptjent egenkapital</b>           |      | <b>7 305 969</b>  | <b>6 445 286</b>  |
| <b>SUM EGENKAPITAL</b>                    |      | <b>9 668 263</b>  | <b>8 807 580</b>  |
| <br>                                      |      |                   |                   |
| <b>GJELD</b>                              |      |                   |                   |
| <b>LANGSIKTIG GJELD</b>                   |      |                   |                   |
| <b>Avsetning for forpliktelser</b>        |      |                   |                   |
| Utsatt skatt                              | 4    | 21 203            | 0                 |
| <b>Sum avsetning for forpliktelser</b>    |      | <b>21 203</b>     | <b>0</b>          |
| <b>Annen langsiktig gjeld</b>             |      |                   |                   |
| Øvrig langsiktig gjeld                    | 8    | 420 292           | 619 791           |
| <b>Sum annen langsiktig gjeld</b>         |      | <b>420 292</b>    | <b>619 791</b>    |
| <b>SUM LANGSIKTIG GJELD</b>               |      | <b>441 495</b>    | <b>619 791</b>    |
| <br>                                      |      |                   |                   |
| <b>KORTSIKTIG GJELD</b>                   |      |                   |                   |
| Gjeld til kredittinstitusjoner            | 9    | 2 641 989         | 3 007 790         |
| Leverandørgjeld                           | 10   | 4 544 955         | 2 132 040         |
| Betalbar skatt                            | 3    | 494 548           | 640 367           |
| Skyldig offentlige avgifter               |      | 475 830           | 1 409 489         |
| Utbytte                                   |      | 1 000 000         | 1 000 000         |
| Annen kortsiktig gjeld                    |      | 840 952           | 689 747           |
| <b>SUM KORTSIKTIG GJELD</b>               |      | <b>9 998 273</b>  | <b>8 879 434</b>  |
| <b>SUM GJELD</b>                          |      | <b>10 439 768</b> | <b>9 499 225</b>  |
| <b>SUM EGENKAPITAL OG GJELD</b>           |      | <b>20 108 031</b> | <b>18 306 805</b> |

Bergen, den 18. mai 2021



Ride Bergen AS

## Balanse pr. 31.12.2020

| Note | 31.12.2020 | 31.12.2019 |
|------|------------|------------|
|------|------------|------------|

\_\_\_\_\_  
Rasmus Andre Svor  
Styrets leder

\_\_\_\_\_  
Kai Ove Lekve  
Styremedlem/daglig leder

\_\_\_\_\_  
Terje Bøe  
Styremedlem

\_\_\_\_\_  
Arne Oppedal  
Styremedlem



Ride Bergen AS

## Noter 2020

### Regnskapsprinsipper:

Årsregnskapet er satt opp i samsvar med regnskapsloven og god regnskapsskikk for små foretak.

#### Omløpsmidler og kortsiktig gjeld

Omløpsmidler og kortsiktig gjeld omfatter normalt poster som forfaller til betaling innen ett år etter siste dag i regnskapsåret, samt poster som knytter seg til varekretsløpet. Omløpsmidler vurderes til laveste verdi av anskaffelseskost og antatt virkelig verdi (Laveste verdis prinsipp).

#### Anleggsmidler og langsiktig gjeld

Anleggsmidler omfatter eiendeler bestemt til varig eie og bruk for virksomheten. Anleggsmidler er vurdert til anskaffelseskost. Varige driftsmidler føres opp i balansen og avskrives over driftsmidlets forventede økonomiske levetid. Varige driftsmidler nedskrives til virkelig verdi ved verdifall som forventes ikke å være av forbigående art. Nedskrivninger blir reversert når grunnlaget for nedskrivningen ikke lenger finnes å være til stede.

#### Inntektsføring

Inntektsføring ved salg av varer skjer på leveringstidspunktet. Tjenester inntektsføres i takt med utførelsen. Andelen av salgsinntekter som knytter seg til fremtidige serviceytelser, balanseføres som uopptjent inntekt ved salget og inntektsføres deretter i takt med levering av ytelsene.

#### Valuta

Pengeposter i utenlandsk valuta vurderes etter børskursen på valutaen etter kursnoteringen på den siste dagen i regnskapsåret.

#### Varer

Varer er vurdert til det laveste av gjennomsnittlig anskaffelseskost og netto salgsverdi (laveste verdis prinsipp).

#### Fordringer

Kundefordringer føres opp i balansen til pålydende etter fradrag for avsetning til påregnelig tap. Avsetning til påregnelig tap gjøres på grunnlag av en individuell vurdering av de enkelte fordringene. I tillegg gjøres det for øvrige kundefordringer en uspesifisert avsetning for å dekke antatt tap.

Andre fordringer er også gjenstand for en tilsvarende vurdering.

#### Skatt

Skattekostnaden i resultatregnskapet omfatter periodens betalbare skatt som blir utlignet og forfaller til betaling i neste regnskapsår i tillegg til endring i utsatt skatt. Utsatt skatt er beregnet med skattesatsen ved utgangen av regnskapsåret (22 %) på grunnlag av skattereduserende og skatteøkende midlertidige forskjeller som eksisterer mellom regnskapsmessige og skattemessige verdier. I beregningen er det også medtatt skattemessig framførbart underskudd ved regnskapsårets utgang. Skatteøkende og skattereduserende midlertidige forskjeller som reverserer eller kan reversere i samme periode er utlignet og nettoført.

Eventuell utsatt skatt på merverdier i forbindelse med oppkjøp av datterselskap blir ikke utlignet.

#### Garanti- og serviceforpliktelser mv

Noter for Ride Bergen AS

Organisasjonsnr. 982790344



Ride Bergen AS

## Noter 2020

Det er avsatt til forventede garanti- og serviceforpliktelser som er påløpt for salg som har skjedd før regnskapsårets utgang, der det i framtiden vil påløpe forpliktelser til garanti- og servicekostnader mv. Garanti- og serviceforpliktelsene er i balansen ført opp i regnskapsposten annen kortsiktig gjeld.

Selskapet har ikke endret regnskapsprinsipp fra 2019 til 2020



Ride Bergen AS

## Noter 2020

### Note 1 - Lønnskostnad

Selskapet har hatt gjennomsnittlig 11 årsverk i regnskapsåret.

| Spesifikasjon av lønnskostnader | I år             | I fjor           |
|---------------------------------|------------------|------------------|
| Lønn                            | 5 131 297        | 4 673 620        |
| Arbeidsgiveravgift              | 727 017          | 720 437          |
| Pensjonskostnader               | 144 382          | 257 247          |
| Andre lønnsrelaterte ytelser    | 78 351           | 111 812          |
| <b>Totalt</b>                   | <b>6 081 048</b> | <b>5 763 116</b> |

### Ytelser til ledende personer og revisor

|                | Lønn      | Pensjons-<br>forpliktelse | Annen<br>godtgjørelse | Sum       |
|----------------|-----------|---------------------------|-----------------------|-----------|
| Daglig leder   | 827 513   | 23 445                    | 4 392                 | 855 350   |
| Styremedlemmer | 1 475 660 | 42 369                    | 8 784                 | 1 526 813 |

Honorar til revisor består av:

|                                   |               |
|-----------------------------------|---------------|
| Revisjon                          | 41 500        |
| <b>Samlet honorar til revisor</b> | <b>41 500</b> |

### Pensjon

Foretaket er pliktig til å ha tjenstepensjonsordning for selskapets ansatte jfr. lov om obligatorisk tjenstepensjon. Foretaket har etablert en tjenstepensjonsordning som tilfredsstillt kravene i loven.



Ride Bergen AS

## Noter 2020

### Note 2 - Driftsmidler

#### Avskrivningstablå

Driftsløsøre,  
inventar, verktøy,  
kontorm.

|                                   |                |
|-----------------------------------|----------------|
| Anskaffelseskost pr. 1/1          | 542 479        |
| + Tilgang                         | 112 751        |
| - Avgang                          | 26 819         |
| <b>Anskaffelseskost pr. 31/12</b> | <b>628 411</b> |
| <br>                              |                |
| Akk. av/nedskr. pr 1/1            | 222 729        |
| + Ordinære avskrivninger          | 59 604         |
| <b>Akk. av/nedskr. pr. 31/12</b>  | <b>278 311</b> |
| <br>                              |                |
| <b>Balansført verdi pr 31/12</b>  | <b>350 100</b> |
| <br>                              |                |
| Prosentats for ord. avskr.        | 10-33          |

### Note 3 - Skattegrunnlag og skattekostnad

#### Spesifikasjon av årets skattegrunnlag:

|                                      |                  |
|--------------------------------------|------------------|
| Resultat før skattekostnader         | 2 376 435        |
| + Permanente og andre forskjeller    | 48 179           |
| + Endring i midlertidige forskjeller | -176 670         |
| <b>= Inntekt</b>                     | <b>2 247 944</b> |

#### Spesifikasjon av årets skattekostnad:

|  |                |
|--|----------------|
| Beregnet skatt av årets resultat                 | 494 548        |
| <b>= Sum betalbar skatt</b>                      | <b>494 548</b> |
| +/- Endring i utsatt skatt / utsatt skattefordel | 21 203         |
| <b>= Ordinær skattekostnad</b>                   | <b>515 751</b> |
| Skattesats i inntektsåret                        | 22             |

#### Betalbar skatt i balansen består av

|                                       |                |
|---------------------------------------|----------------|
| Sum betalbar skatt                    | 494 548        |
| - Refusjon av skatt tiltakspakke 2020 | 0              |
| <b>= Betalbar skatt i balansen</b>    | <b>494 548</b> |

Noter for Ride Bergen AS

Organisasjonsnr. 982790344



Ride Bergen AS

**Noter 2020****Note 4 - Utsatt skattefordel/utsatt skatt****Utsatt skatt/utsatt skattefordel**

|   | <b>2020</b>   | <b>2019</b>    |
|---|---------------|----------------|
| + Driftsmidler inkl. goodwill             | 249 578       | 59 608         |
| + Varebeholdning                          | 0             | -100 000       |
| + Utestående fordringer                   | -143 200      | -29 900        |
| - Andre avsetninger for forpliktelser     | 10 000        | 10 000         |
| <b>= Grunnlag utsatt skatt</b>            | <b>96 378</b> | <b>-80 292</b> |
| <b>Utsatt skatt</b>                       | <b>21 203</b> | <b>0</b>       |
| Negativt grunnlag utsatt skatt            | 0             | 80 292         |
| <b>= Grunnlag utsatt skattefordel</b>     | <b>0</b>      | <b>80 292</b>  |
| <b>Utsatt skattefordel</b>                | <b>0</b>      | <b>17 664</b>  |
| Grunnlag ikke bokført utsatt skattefordel | 0             | 80 291         |
| <b>Ikke bokført utsatt skattefordel</b>   | <b>0</b>      | <b>17 664</b>  |
| <b>Bokført utsatt skattefordel</b>        | <b>0</b>      | <b>0</b>       |

**Note 5 - Bankinnskudd, kontanter o.l.**

Skattetrekkinnnskudd utgjør pr 31.12. i år kr 529 617 og utgjorde pr 31.12. i fjor kr 426 987.

**Note 6 - Aksjekapital**

Aksjekapitalen i selskapet består pr. 31.12 av en aksjeklasse:

|                 | <b>Antall</b> | <b>Pålydende</b> | <b>Bokført</b>   |
|-----------------|---------------|------------------|------------------|
| Ordinære aksjer | 15 749        | 150              | 2 362 294        |
| <b>Sum</b>      | <b>15 749</b> | <b>150</b>       | <b>2 362 294</b> |

**Eierstruktur**

Aksjonærene i selskapet pr. 31.12 var:

| <b>Navn</b>                             | <b>Antall</b> | <b>Eierandel</b> | <b>Stemmeandel</b> |
|---|---------------|------------------|--------------------|
| Arne Oppdal , styremedlem               | 3 150         | 20 %             | 20 %               |
| Kai Ove Lekve, Daglig leder/styremedlem | 6 420         | 41 %             | 41 %               |
| Terje Bøe, styremedlem                  | 6 179         | 39 %             | 39 %               |
| <b>Totalt antall aksjer</b>             | <b>15 749</b> | <b>100 %</b>     | <b>100 %</b>       |

**Note 7 - Egenkapital**

| <b>Aksjekapital /</b>    | <b>Annen</b> | <b>Sum</b>                 |
|--------------------------|--------------|----------------------------|
| Noter for Ride Bergen AS |              | Organisasjonsnr. 982790344 |



Ride Bergen AS

## Noter 2020

|                     | <b>selskapskapital</b> | <b>egenkapital</b> | <b>egenkapital</b> |
|---------------------|------------------------|--------------------|--------------------|
| Pr 1.1.             | 2 362 294              | 6 445 286          | 8 807 580          |
| Avsett til utbytte  |                        |                    |                    |
| +Fra årets resultat |                        | 1 000 860 000 684  | 860 684            |
| <b>Pr 31.12.</b>    | <b>2 362 294</b>       | <b>7 305 969</b>   | <b>9 668 263</b>   |

Årsregnskapet er utarbeidet under forutsetningen om fortsatt drift i samsvar med regnskapsloven § 4-5. Ved avleggelse av årsregnskapet for 2020 er de langsiktige, økonomiske konsekvensene av utbruddet av Covid-19 forbundet med stor usikkerhet. Selskapet har som ellers i bransjen hatt en nedgang i omsetningen som følge utbruddet av Covid-19 og de tiltak som myndighetene har iverksatt for å stoppe smittespredningen. Selskapet har iverksatt nødvendige tiltak for å redusere de løpende lønns- og driftskostnader så langt som mulig. Samtidig har regjeringen innført tiltak for å gi foretak tilskudd til dekning av unngåelige, faste kostnader og en del øvrige tiltak for støtte næringslivet i denne situasjonen. Selskapet vil som næringslivet ellers være avhengig av at kunder og forretningsforbindelser ikke blir sterkt økonomisk rammet av utbruddet over en lengre tidsperiode. Likviditetssituasjon er tilfredsstillende. Styret følger utviklingen nøye, men mener selskapet skal stå godt rustet til å møte de utfordringer som bransjen vil stå overfor i den nærmeste tiden

### Note 8 - Gjeld til kredittinstitusjoner

Gjeld til kredittinstitusjoner, pålydende kr 420 292,- forfaller innen 5 år

### Note 9 - Kassekreditt

Selskapet har en kassekreditt med bevilget kreditt kr 3 000 000. Denne er trukket med kr 2 641 989 pr 31/12


### Note 10 - Leverandørgjeld


Det er stillet garantier overfor enkelte leverandører for til sammen kr 3 750 000,-


### Note 11 - Offentlige tilskudd


Selskapet har i 2020 inntektsført kr. 117 642 i offentlig tilskudd. Dette er tilskudd som er mottatt under Kompensasjonsordning for næringslivet som er en del av regjeringens tiltak for å dempe de økonomiske konsekvensene av Covid-19 pandemien. Tilskuddene er kompensasjon for tapt omsetning og er klassifisert som Annen driftsinntekt. Tilskuddene er bruttoført.



 Legally signed by  
Terje Bøe  
18.05.2021

 Legally signed by  
Kai Ove Lekve  
19.05.2021

 Legally signed by  
Arne Oppedal  
19.05.2021

 Legally signed by  
Rasmus André Svor  
26.05.2021

# Årsregnskap 2020 for Ride Bergen AS

Organisasjonsnr. 982790344

Utarbeidet av:

**SpareBank 1**  
SR-BANK





Forretningspartner

Sparebank 1 Regnskapshuset Sr AS  
Autorisert regnskapsførerselskap  
Grenseveien 21, 4313 SANDNES  
[www.sparebank1.no/nb/sr-bank/bedrift.html](http://www.sparebank1.no/nb/sr-bank/bedrift.html)

 **MEDLEM**  
**REGNSKAP**  
**NORGE**



Ride Bergen AS

**Resultatregnskap** Legally signed by  
Terje Bøe  
18.05.2021 Legally signed by  
Kai Ove Lekve  
19.05.2021 Legally signed by  
Arne Oppedal  
19.05.2021 Legally signed by  
Rasmus André Svør  
26.05.2021


|   | Note | 2020              |                   |
|---|------|-------------------|-------------------|
| <b>DRIFTSINNTEKTER OG DRIFTSKOSTNADER</b> |      |                   |                   |
| <b>Driftsinntekter</b>                    |      |                   |                   |
| Salgsinntekt                              |      | 42 912 163        | 40 028 883        |
| Annen driftsinntekt                       | 11   | 2 252 029         | 1 963 537         |
| <b>Sum driftsinntekter</b>                |      | <b>45 164 192</b> | <b>41 992 420</b> |
| <b>Driftskostnader</b>                    |      |                   |                   |
| Varekostnad                               |      | 32 642 482        | 29 403 755        |
| Lønnskostnad                              | 1    | 6 081 048         | 5 763 116         |
| Avskrivning på varige driftsmidler        | 2    | 59 604            | 43 759            |
| Annen driftskostnad                       | 1    | 3 871 910         | 3 738 032         |
| <b>Sum driftskostnader</b>                |      | <b>42 655 043</b> | <b>38 948 662</b> |
| <b>DRIFTSRESULTAT</b>                     |      | <b>2 509 149</b>  | <b>3 043 758</b>  |
| <b>FINANSINNTEKTER OG FINANSKOSTNADER</b> |      |                   |                   |
| <b>Finansinntekter</b>                    |      |                   |                   |
| Annen renteinntekt                        |      | 6 150             | 14 216            |
| Annen finansinntekt                       |      | 0                 | 15                |
| <b>Sum finansinntekter</b>                |      | <b>6 150</b>      | <b>14 231</b>     |
| <b>Finanskostnader</b>                    |      |                   |                   |
| Annen rentekostnad                        |      | 138 864           | 143 768           |
| <b>Sum finanskostnader</b>                |      | <b>138 864</b>    | <b>143 768</b>    |
| <b>NETTO FINANSPOSTER</b>                 |      | <b>-132 714</b>   | <b>-129 537</b>   |
| <b>ORDINÆRT RES. FØR SKATTEKOSTNAD</b>    |      | <b>2 376 435</b>  | <b>2 914 221</b>  |
| Skattekostnad på ordinært resultat        | 3    | 515 751           | 640 367           |
| <b>ORDINÆRT RESULTAT</b>                  |      | <b>1 860 684</b>  | <b>2 273 854</b>  |
| <b>ÅRSRESULTAT</b>                        |      | <b>1 860 684</b>  | <b>2 273 854</b>  |
| <b>OVERF. OG DISPONERINGER</b>            |      |                   |                   |
| Avsatt til ordinært utbytte               | 7    | 1 000 000         | 1 000 000         |
| Overføringer annen egenkapital            |      | 860 684           | 1 273 854         |
| <b>SUM OVERF. OG DISP.</b>                |      | <b>1 860 684</b>  | <b>2 273 854</b>  |





Ride Bergen AS


## Balanse pr. 31.12.2020

|   | Note | 31.12.2020        | 31.1              |
|---|------|-------------------|-------------------|
| <b>EIENDELER</b>                          |      |                   |                   |
| <b>ANLEGGSMIDLER</b>                      |      |                   |                   |
| <b>Varige driftsmidler</b>                |      |                   |                   |
| Driftsløsøre, inventar, verktøy, kontorm. | 2    | 350 100           | 319 750           |
| <b>Sum varige driftsmidler</b>            |      | <b>350 100</b>    | <b>319 750</b>    |
| <b>SUM ANLEGGSMIDLER</b>                  |      | <b>350 100</b>    | <b>319 750</b>    |
| <b>OMLØPSMIDLER</b>                       |      |                   |                   |
| Varer                                     |      | 15 910 474        | 13 356 288        |
| <b>Fordringer</b>                         |      |                   |                   |
| Kundefordringer                           |      | 1 058 109         | 833 970           |
| Andre kortsiktige fordringer              |      | 1 279 644         | 3 196 721         |
| <b>Sum fordringer</b>                     |      | <b>2 337 753</b>  | <b>4 030 690</b>  |
| Bankinnskudd, kontanter o.l.              | 5    | 1 509 704         | 600 077           |
| <b>SUM OMLØPSMIDLER</b>                   |      | <b>19 757 931</b> | <b>17 987 055</b> |
| <b>SUM EIENDELER</b>                      |      | <b>20 108 031</b> | <b>18 306 805</b> |

 Legally signed by  
Terje Bøe  
18.05.2021




 Legally signed by  
Kai Ove Lekve  
19.05.2021

 Legally signed by  
Arne Oppedal  
19.05.2021

 Legally signed by  
Rasmus André Svor  
26.05.2021



Ride Bergen AS

**Balanse pr. 31.12.2020** Legally signed by  
Terje Bøe  
18.05.2021 Legally signed by  
Kai Ove Lekve  
19.05.2021 Legally signed by  
Arne Oppedal  
19.05.2021 Legally signed by  
Rasmus André Svor  
26.05.2021

|  | Note | 31.12.2020        | 31.1              |
|--|------|-------------------|-------------------|
| <b>EGENKAPITAL OG GJELD</b>            |      |                   |                   |
| <b>EGENKAPITAL</b>                     |      |                   |                   |
| <b>Innskutt egenkapital</b>            |      |                   |                   |
| Selskapskapital                        | 6,7  | 2 362 294         | 2 362 294         |
| <b>Sum innskutt egenkapital</b>        |      | <b>2 362 294</b>  | <b>2 362 294</b>  |
| <b>Opptjent egenkapital</b>            |      |                   |                   |
| Annen egenkapital                      | 7    | 7 305 969         | 6 445 286         |
| <b>Sum opptjent egenkapital</b>        |      | <b>7 305 969</b>  | <b>6 445 286</b>  |
| <b>SUM EGENKAPITAL</b>                 |      | <b>9 668 263</b>  | <b>8 807 580</b>  |
| <b>GJELD</b>                           |      |                   |                   |
| <b>LANGSIKTIG GJELD</b>                |      |                   |                   |
| <b>Avsetning for forpliktelser</b>     |      |                   |                   |
| Utsatt skatt                           | 4    | 21 203            | 0                 |
| <b>Sum avsetning for forpliktelser</b> |      | <b>21 203</b>     | <b>0</b>          |
| <b>Annen langsiktig gjeld</b>          |      |                   |                   |
| Øvrig langsiktig gjeld                 | 8    | 420 292           | 619 791           |
| <b>Sum annen langsiktig gjeld</b>      |      | <b>420 292</b>    | <b>619 791</b>    |
| <b>SUM LANGSIKTIG GJELD</b>            |      | <b>441 495</b>    | <b>619 791</b>    |
| <b>KORTSIKTIG GJELD</b>                |      |                   |                   |
| Gjeld til kredittinstitusjoner         | 9    | 2 641 989         | 3 007 790         |
| Leverandørgjeld                        | 10   | 4 544 955         | 2 132 040         |
| Betalbar skatt                         | 3    | 494 548           | 640 367           |
| Skyldig offentlige avgifter            |      | 475 830           | 1 409 489         |
| Utbytte                                |      | 1 000 000         | 1 000 000         |
| Annen kortsiktig gjeld                 |      | 840 952           | 689 747           |
| <b>SUM KORTSIKTIG GJELD</b>            |      | <b>9 998 273</b>  | <b>8 879 434</b>  |
| <b>SUM GJELD</b>                       |      | <b>10 439 768</b> | <b>9 499 225</b>  |
| <b>SUM EGENKAPITAL OG GJELD</b>        |      | <b>20 108 031</b> | <b>18 306 805</b> |

Bergen, den 18. mai 2021

---

Rasmus Andre Svor  
Styrets leder

---

Kai Ove Lekve  
Styremedlem/daglig leder

---

Terje Bøe  
Styremedlem


---


Arne Oppedal  
Styremedlem





Ride Bergen AS

## Noter 2020

 Legally signed by  
Terje Bøe  
18.05.2021

 Legally signed by  
Kai Ove Lekve  
19.05.2021

 Legally signed by  
Arne Oppedal  
19.05.2021

 Legally signed by  
Rasmus André Svor  
26.05.2021

### Regnskapsprinsipper:

Årsregnskapet er satt opp i samsvar med regnskapsloven og god regnskapsskikk for små foretak.

#### Omløpsmidler og kortsiktig gjeld

Omløpsmidler og kortsiktig gjeld omfatter normalt poster som forfaller til betaling innen ett år etter siste dag i regnskapsåret, samt poster som knytter seg til varekretsløpet. Omløpsmidler vurderes til laveste verdi av anskaffelseskost og antatt virkelig verdi (Laveste verdis prinsipp).

#### Anleggsmidler og langsiktig gjeld

Anleggsmidler omfatter eiendeler bestemt til varig eie og bruk for virksomheten. Anleggsmidler er vurdert til anskaffelseskost. Varige driftsmidler føres opp i balansen og avskrives over driftsmidlets forventede økonomiske levetid. Varige driftsmidler nedskrives til virkelig verdi ved verdifall som forventes ikke å være av forbigående art. Nedskrivninger blir reversert når grunnlaget for nedskrivningen ikke lenger finnes å være til stede.

#### Inntektsføring

Inntektsføring ved salg av varer skjer på leveringstidspunktet. Tjenester inntektsføres i takt med utførelsen. Andelen av salgsinntekter som knytter seg til fremtidige serviceytelser, balanseføres som uopptjent inntekt ved salget og inntektsføres deretter i takt med levering av ytelsene.

#### Valuta

Pengeposter i utenlandsk valuta vurderes etter børskursen på valutaen etter kursnoteringen på den siste dagen i regnskapsåret.

#### Varer

Varer er vurdert til det laveste av gjennomsnittlig anskaffelseskost og netto salgsverdi (laveste verdis prinsipp).

#### Fordringer

Kundefordringer føres opp i balansen til pålydende etter fradrag for avsetning til påregnelig tap. Avsetning til påregnelig tap gjøres på grunnlag av en individuell vurdering av de enkelte fordringene. I tillegg gjøres det for øvrige kundefordringer en uspesifisert avsetning for å dekke antatt tap.

Andre fordringer er også gjenstand for en tilsvarende vurdering.

#### Skatt

Skattekostnaden i resultatregnskapet omfatter periodens betalbare skatt som blir utlignet og forfaller til betaling i neste regnskapsår i tillegg til endring i utsatt skatt. Utsatt skatt er beregnet med skattesatsen ved utgangen av regnskapsåret (22 %) på grunnlag av skattereduserende og skatteøkende midlertidige forskjeller som eksisterer mellom regnskapsmessige og skattermessige verdier. I beregningen er det også medtatt skattermessig framførbart underskudd ved regnskapsårets utgang. Skatteøkende og skattereduserende midlertidige forskjeller som reverserer eller kan reversere i samme periode er utlignet og nettoført.

Eventuell utsatt skatt på merverdier i forbindelse med oppkjøp av datterselskap blir ikke utlignet.

#### Garanti- og serviceforpliktelser mv

Det er avsatt til forventede garanti- og serviceforpliktelser som er påløpt for salg som har skjedd før regnskapsårets utgang, der det i framtiden vil påløpe forpliktelser til garanti- og

Noter for Ride Bergen AS

Organisasjonsnr. 982790344





Ride Bergen AS


## Noter 2020


servicekostnader mv. Garanti- og serviceforpliktelsene er i balansen ført opp i re  
annen kortsiktig gjeld.

Selskapet har ikke endret regnskapsprinsipp fra 2019 til 2020

 Legally signed by  
Terje Bøe  
18.05.2021

 Legally signed by  
Kai Ove Lekve  
19.05.2021


 Legally signed by  
Arne Oppedal  
19.05.2021


 Legally signed by  
Rasmus André Svor  
26.05.2021





Ride Bergen AS

## Noter 2020

 Legally signed by  
Terje Bøe  
18.05.2021

 Legally signed by  
Kai Ove Lekve  
19.05.2021

 Legally signed by  
Arne Oppedal  
19.05.2021

 Legally signed by  
Rasmus André Svor  
26.05.2021

### Note 1 - Lønnskostnad

Selskapet har hatt gjennomsnittlig 11 årsverk i regnskapsåret.

| Spesifikasjon av lønnskostnader | I år             | I fjor           |
|---------------------------------|------------------|------------------|
| Lønn                            | 5 131 297        | 4 673 620        |
| Arbeidsgiveravgift              | 727 017          | 720 437          |
| Pensjonskostnader               | 144 382          | 257 247          |
| Andre lønnsrelaterte ytelser    | 78 351           | 111 812          |
| <b>Totalt</b>                   | <b>6 081 048</b> | <b>5 763 116</b> |

### Ytelser til ledende personer og revisor

|                | Lønn      | Pensjons-<br>forpliktelse | Annen<br>godtgjørelse | Sum       |
|----------------|-----------|---------------------------|-----------------------|-----------|
| Daglig leder   | 827 513   | 23 445                    | 4 392                 | 855 350   |
| Styremedlemmer | 1 475 660 | 42 369                    | 8 784                 | 1 526 813 |

Honorar til revisor består av:

|                                   |               |
|-----------------------------------|---------------|
| Revisjon                          | 41 500        |
| <b>Samlet honorar til revisor</b> | <b>41 500</b> |


### Pensjon


Foretaket er pliktig til å ha tjenstepensjonsordning for selskapets ansatte jfr. lov om obligatorisk tjenstepensjon. Foretaket har etablert en tjenstepensjonsordning som tilfredsstillter kravene i loven.





Ride Bergen AS

## Noter 2020

 Legally signed by  
Terje Bøe  
18.05.2021

 Legally signed by  
Kai Ove Lekve  
19.05.2021

 Legally signed by  
Arne Oppedal  
19.05.2021

 Legally signed by  
Rasmus André Svor  
26.05.2021

### Note 2 - Driftsmidler

#### Avskrivningstablå

##### Driftsløsøre, inventar, verktøy, kontorm.

|                                   |                |
|-----------------------------------|----------------|
| Anskaffelseskost pr. 1/1          | 542 479        |
| + Tilgang                         | 112 751        |
| - Avgang                          | 26 819         |
| <b>Anskaffelseskost pr. 31/12</b> | <b>628 411</b> |
| <br>                              |                |
| Akk. av/nedskr. pr 1/1            | 222 729        |
| + Ordinære avskrivninger          | 59 604         |
| <b>Akk. av/nedskr. pr. 31/12</b>  | <b>278 311</b> |
| <br>                              |                |
| <b>Balansført verdi pr 31/12</b>  | <b>350 100</b> |
| <br>                              |                |
| Prosentstatts for ord. avskr.     | 10-33          |

### Note 3 - Skattegrunnlag og skattekostnad

#### Spesifikasjon av årets skattegrunnlag:

|                                      |                  |
|--------------------------------------|------------------|
| Resultat før skattekostnader         | 2 376 435        |
| + Permanente og andre forskjeller    | 48 179           |
| + Endring i midlertidige forskjeller | -176 670         |
| <b>= Inntekt</b>                     | <b>2 247 944</b> |

#### Spesifikasjon av årets skattekostnad:

|  |                |
|--|----------------|
| Beregnet skatt av årets resultat                 | 494 548        |
| <b>= Sum betalbar skatt</b>                      | <b>494 548</b> |
| +/- Endring i utsatt skatt / utsatt skattefordel | 21 203         |
| <b>= Ordinær skattekostnad</b>                   | <b>515 751</b> |
| Skattesats i inntektsåret                        | 22             |

#### Betalbar skatt i balansen består av

|                                       |                |
|---------------------------------------|----------------|
| Sum betalbar skatt                    | 494 548        |
| - Refusjon av skatt tiltakspakke 2020 | 0              |
| <b>= Betalbar skatt i balansen</b>    | <b>494 548</b> |



Ride Bergen AS

## Noter 2020

Legally signed by  
Terje Bøe  
18.05.2021

Legally signed by  
Kai Ove Lekve  
19.05.2021

Legally signed by  
Arne Oppedal  
19.05.2021

Legally signed by  
Rasmus André Svor  
26.05.2021

### Note 4 - Utsatt skattefordel/utsatt skatt

#### Utsatt skatt/utsatt skattefordel

|   | 2020          | 2019           |
|---|---------------|----------------|
| + Driftsmidler inkl. goodwill             | 249 578       | 59 608         |
| + Varebeholdning                          | 0             | -100 000       |
| + Utestående fordringer                   | -143 200      | -29 900        |
| - Andre avsetninger for forpliktelser     | 10 000        | 10 000         |
| <b>= Grunnlag utsatt skatt</b>            | <b>96 378</b> | <b>-80 292</b> |
| <b>Utsatt skatt</b>                       | <b>21 203</b> | <b>0</b>       |
| Negativt grunnlag utsatt skatt            | 0             | 80 292         |
| <b>= Grunnlag utsatt skattefordel</b>     | <b>0</b>      | <b>80 292</b>  |
| <b>Utsatt skattefordel</b>                | <b>0</b>      | <b>17 664</b>  |
| Grunnlag ikke bokført utsatt skattefordel | 0             | 80 291         |
| <b>Ikke bokført utsatt skattefordel</b>   | <b>0</b>      | <b>17 664</b>  |
| <b>Bokført utsatt skattefordel</b>        | <b>0</b>      | <b>0</b>       |

### Note 5 - Bankinnskudd, kontanter o.l.

Skattetrekkinnskudd utgjør pr 31.12. i år kr 529 617 og utgjorde pr 31.12. i fjor kr 426 987.

### Note 6 - Aksjekapital

Aksjekapitalen i selskapet består pr. 31.12 av en aksjeklasse:

|                 | Antall | Pålydende | Bokført   |
|-----------------|--------|-----------|-----------|
| Ordinære aksjer | 15 749 | 150       | 2 362 294 |
| Sum             | 15 749 | 150       | 2 362 294 |

#### Eierstruktur


Aksjonærene i selskapet pr. 31.12 var:


| Navn                                    | Antall        | Eierandel    | Stemmeandel  |
|---|---------------|--------------|--------------|
| Arne Oppedal , styremedlem              | 3 150         | 20 %         | 20 %         |
| Kai Ove Lekve, Daglig leder/styremedlem | 6 420         | 41 %         | 41 %         |
| Terje Bøe, styremedlem                  | 6 179         | 39 %         | 39 %         |
| <b>Totalt antall aksjer</b>             | <b>15 749</b> | <b>100 %</b> | <b>100 %</b> |





Ride Bergen AS

## Noter 2020

 Legally signed by  
Terje Bøe  
18.05.2021

 Legally signed by  
Kai Ove Lekve  
19.05.2021

 Legally signed by  
Arne Oppedal  
19.05.2021

 Legally signed by  
Rasmus André Svor  
26.05.2021

### Note 7 - Egenkapital

|                     | Aksjekapital /<br>selskapskapital | Annen<br>egenkapital | Sum<br>egenkapital |
|---------------------|-----------------------------------|----------------------|--------------------|
| Pr 1.1.             | 2 362 294                         | 6 445 286            | 8 807 580          |
| -Avsatt til utbytte |                                   | 1 000 000            | 1 000 000          |
| +Fra årets resultat |                                   | 1 860 684            | 1 860 684          |
| <b>Pr 31.12.</b>    | <b>2 362 294</b>                  | <b>7 305 969</b>     | <b>9 668 263</b>   |

Årsregnskapet er utarbeidet under forutsetningen om fortsatt drift i samsvar med regnskapsloven § 4-5. Ved avleggelse av årsregnskapet for 2020 er de langsiktige, økonomiske konsekvensene av utbruddet av Covid-19 forbundet med stor usikkerhet. Selskapet har som ellers i bransjen hatt en nedgang i omsetningen som følge utbruddet av Covid-19 og de tiltak som myndighetene har iverksatt for å stoppe smittespredningen. Selskapet har iverksatt nødvendige tiltak for å redusere de løpende lønns- og driftskostnader så langt som mulig. Samtidig har regjeringen innført tiltak for å gi foretak tilskudd til dekning av uunngåelige, faste kostnader og en del øvrige tiltak for støtte næringslivet i denne situasjonen. Selskapet vil som næringslivet ellers være avhengig av at kunder og forretningsforbindelser ikke blir sterkt økonomisk rammet av utbruddet over en lengre tidsperiode. Likviditetssituasjon er tilfredsstillende. Styret følger utviklingen nøye, men mener selskapet skal stå godt rustet til å møte de utfordringer som bransjen vil stå overfor i den nærmeste tiden

### Note 8 - Gjeld til kredittinstitusjoner

Gjeld til kredittinstitusjoner, pålydende kr 420 292,- forfaller innen 5 år

### Note 9 - Kassekreditt

Selskapet har en kassekreditt med bevilget kreditt kr 3 000 000. Denne er trukket med kr 2 641 989 pr 31/12


### Note 10 - Leverandørgjeld


Det er stillet garantier overfor enkelte leverandører for til sammen kr 3 750 000,-





Ride Bergen AS

## Noter 2020

 Legally signed by  
Terje Bøe  
18.05.2021

 Legally signed by  
Kai Ove Lekve  
19.05.2021

 Legally signed by  
Arne Oppedal  
19.05.2021

 Legally signed by  
Rasmus André Svor  
26.05.2021

### Note 11 - Offentlige tilskudd

Selskapet har i 2020 inntektsført kr. 117 642 i offentlig tilskudd. Dette er tilskudd som er mottatt under Kompensasjonsordning for næringslivet som er en del av regjeringens tiltak for å dempe de økonomiske konsekvensene av Covid-19 pandemien. Tilskuddene er kompensasjon for tapt omsetning og er klassifisert som Annen driftsinntekt. Tilskuddene er bruttoført.



Reg. Revisor  
Roald Bakke

## UAVHENGIG REVISORS BERETNING

**Til generalforsamlingen i  
Ride Bergen AS (Org nr. 982 790 344)**

### Uttalelse om revisjon av årsregnskapet

#### **Konklusjon**

Jeg har revidert Ride Bergen AS's årsregnskap som viser et overskudd på kr 1 860 684. Årsregnskapet består av balanse per 31.12.2020, resultatregnskap og noter til årsregnskapet, herunder et sammendrag av viktige regnskapsprinsipper.

Etter min mening er det medfølgende årsregnskapet avgitt i samsvar med lov og forskrifter og gir et rettvise bilde av selskapets finansielle stilling per 31.12.2020, og av dets resultater og for regnskapsåret avsluttet per denne datoen i samsvar med regnskapslovens regler og god regnskapsskikk i Norge.

#### **Grunnlag for konklusjonen**

Jeg har gjennomført revisjonen i samsvar med lov, forskrift og god revisjonsskikk i Norge, herunder de internasjonale revisjonsstandardene (ISA-ene). Mine oppgaver og plikter i henhold til disse standardene er beskrevet i Revisors oppgaver og plikter ved revisjon av årsregnskapet. Jeg er uavhengig av selskapet slik det kreves i lov og forskrift, og har overholdt mine øvrige etiske forpliktelser i samsvar med disse kravene. Etter min oppfatning er innhentet revisjonsbevis tilstrekkelig og hensiktsmessig som grunnlag for min konklusjon.

#### **Styrets og daglig leders ansvar for årsregnskapet**

Styret og daglig leder (ledelsen) er ansvarlig for å utarbeide årsregnskapet i samsvar med lov og forskrifter, herunder for at det gir et rettvise bilde i samsvar med regnskapslovens regler og god regnskapsskikk i Norge. Ledelsen er også ansvarlig for slik intern kontroll som den finner nødvendig for å kunne utarbeide et årsregnskap som ikke inneholder vesentlig feilinformasjon, verken som følge av misligheter eller utilsiktede feil.

Ved utarbeidelsen av årsregnskapet må ledelsen ta standpunkt til selskapets evne til fortsatt drift og opplyse om forhold av betydning for fortsatt drift. Forutsetningen om fortsatt drift skal legges til grunn for årsregnskapet så lenge det ikke er sannsynlig at virksomheten vil bli avviklet.

#### **Revisors oppgaver og plikter ved revisjonen av årsregnskapet**

Mitt mål er å oppnå betryggende sikkerhet for at årsregnskapet som helhet ikke inneholder vesentlig feilinformasjon, verken som følge av misligheter eller utilsiktede feil, og å avgi en revisjonsberetning som inneholder min konklusjon. Betryggende sikkerhet er en høy grad av sikkerhet, men ingen garanti for at en revisjon utført i samsvar med lov, forskrift og god revisjonsskikk i Norge, herunder ISA-ene, alltid vil avdekke vesentlig feilinformasjon som eksisterer. Feilinformasjon kan oppstå som følge av misligheter eller utilsiktede feil. Feilinformasjon blir vurdert som vesentlig dersom den enkeltvis eller samlet med rimelighet kan forventes å påvirke økonomiske beslutninger som brukerne foretar basert på årsregnskapet.

Kontoradresse: Salhusvegen 55  
5131 NYBORG

Org.nr.: 962 539 270 MVA  
Medlem Den norske Revisorforening

E-mail: [revisor@rrrb.no](mailto:revisor@rrrb.no)  
MOB:.....90 08 35 15



For videre beskrivelse av revisors oppgaver og plikter vises det til <https://www.revisorforeningen.no/revisjonsberetninger>

#### Uttalelse om andre lovmessige krav

##### ***Konklusjon om registrering og dokumentasjon***

Basert på min revisjon av årsregnskapet som beskrevet ovenfor, og kontrollhandlinger jeg har funnet nødvendig i henhold til internasjonal standard for attestasjonsoppdrag (ISAE) 3000 «Attestasjonsoppdrag som ikke er revisjon eller forenklet revisorkontroll av historisk finansiell informasjon», mener jeg at ledelsen har oppfylt sin plikt til å sørge for ordentlig og oversiktlig registrering og dokumentasjon av selskapets regnskapsopplysninger i samsvar med lov og god bokføringsskikk i Norge.

Nyborg, 28. mai 2021

Roald Bakke  
Statsautorisert revisor