



ÅRSREGNSKAPET FOR REGNSKAPSÅRET 2023 - GENERELL INFORMASJON

Enheten

Organisasjonsnummer:	998 709 784
Organisasjonsform:	Aksjeselskap
Foretaksnavn:	RSSC HOLDING & INVEST AS
Forretningsadresse:	c/o Rune Ingebrigtsen Krokavegen 67 5354 STRAUME

Regnskapsår

Årsregnskapets periode:	01.01.2023 - 31.12.2023
-------------------------	-------------------------

Konsern

Morselskap i konsern:	Nei
-----------------------	-----

Regnskapsregler

Regler for små foretak benyttet:	Ja
Benyttet ved utarbeidelsen av årsregnskapet til selskapet:	Regnskapslovens alminnelige regler

Årsregnskapet fastsatt av kompetent organ

Bekreftet av representant for selskapet:	Rune Ingebrigtsen
Dato for fastsettelse av årsregnskapet:	19.07.2024

Grunnlag for avgivelse

År 2023: Årsregnskapet er elektronisk innlevert
År 2022: Tall er hentet fra elektronisk innlevert årsregnskap fra 2023

Det er ikke krav til at årsregnskapet m.v. som sendes til Regnskapsregisteret er undertegnet. Kontrollen på at dette er utført ligger hos revisor/enhetens øverste organ. Sikkerheten ivaretas ved at innsender har rolle/rettighet for innsending av årsregnskapet via Altinn, og ved at det bekreftes at årsregnskapet er fastsatt av kompetent organ.

Brønnøysundregistrene, 03.06.2025



Resultatregnskap

Beløp i: NOK	Note	2023	2022
RESULTATREGNSKAP			
Inntekter			
Sum inntekter		0	0
Kostnader			
Lønnskostnad	1, 2	5 015	5 000
Annen driftskostnad		20 849	15 274
Sum kostnader		25 864	20 274
Driftsresultat		-25 864	-20 274
Finansinntekter og finanskostnader			
Annen finansinntekt		1 450 960	682 620
Sum finansinntekter		1 450 960	682 620
Verdireduksjon av finansielle instrumenter vurdert til virkelig verdi		169 482	359 246
Sum finanskostnader		169 482	359 246
Netto finans		1 281 479	323 374
Resultat før skattekostnad	3, 4	1 255 615	303 100
Årsresultat		1 255 615	303 100
Overføringer og disponeringer			
Annen egenkapital		1 255 615	303 100
Sum overføringer og disponeringer		1 255 615	303 100



Balanse

Beløp i: NOK	Note	2023	2022
BALANSE - EIENDELER			
Anleggsmidler			
Immaterielle eiendeler			
Sum immaterielle eiendeler		0	0
Varige driftsmidler			
Sum varige driftsmidler		0	0
Finansielle anleggsmidler			
Investeringer i aksjer og andeler	5	242 295	242 295
Sum finansielle anleggsmidler		242 295	242 295
Sum anleggsmidler		242 295	242 295
Omløpsmidler			
Varer			
Fordringer			
Andre kortsiktige fordringer		38 808	38 808
Sum fordringer		38 808	38 808
Investeringer			
Markedsbaserte aksjer		0	2 724 482
Sum investeringer		0	2 724 482
Bankinnskudd, kontanter og lignende			
Bankinnskudd, kontanter og lignende		4 123 322	143 225
Sum bankinnskudd, kontanter og lignende		4 123 322	143 225
Sum omløpsmidler		4 162 130	2 906 515
SUM EIENDELER		4 404 425	3 148 810

BALANSE - EGENKAPITAL OG GJELD



Balanse

Beløp i: NOK	Note	2023	2022
Egenkapital			
Innskutt egenkapital			
Aksjekapital	6	30 000	30 000
Sum innskutt egenkapital		30 000	30 000
Opptjent egenkapital			
Annen egenkapital	6	4 369 410	3 113 795
Sum opptjent egenkapital		4 369 410	3 113 795
Sum egenkapital		4 399 410	3 143 795
Gjeld			
Langsiktig gjeld			
Sum avsetninger for forpliktelser		0	0
Annen langsiktig gjeld			
Sum annen langsiktig gjeld		0	0
Sum langsiktig gjeld		0	0
Kortsiktig gjeld			
Annen kortsiktig gjeld		5 015	5 015
Sum kortsiktig gjeld		5 015	5 015
Sum gjeld		5 015	5 015
SUM EGENKAPITAL OG GJELD		4 404 425	3 148 810



Brønnøysundregistrene

ÅRSREGNSKAP FOR REGNSKAPSÅRET 2023 - GENERELL INFORMASJON

Journalnummer: 2024 672486

Enheten

Organisasjonsnummer: 998 709 784
Organisasjonsform: Aksjeselskap
Foretaksnavn: RSSC HOLDING & INVEST AS
Forretningsadresse: c/o Rune Ingebrigtsen
Krokavegen 67
5354 STRAUME

Regnskapsår

Årsregnskapets periode: 01.01.2023 - 31.12.2023

Konsern

Morselskap i konsern: Nei

Regnskapsregler

Regler for små foretak benyttet: Ja
Benyttet ved utarbeidelsen av
årsregnskapet til selskapet: Regnskapslovens alminnelige regler

Årsregnskapet fastsatt av kompetent organ

Bekreftet av representant for selskapet: Rune Ingebrigtsen
Dato for fastsettelse av årsregnskapet: 19.07.2024

Revisjon

Selskapet har besluttet at årsregnskapet
ikke skal revideres: Ja
Årsregnskapet er utarbeidet av ekstern
autorisert regnskapsfører: Ja
Ekstern autorisert regnskapsfører har i
løpet av regnskapsåret bistått ved den
løpende regnskapsføringen eller utført
andre tjenester for selskapet enn å
utarbeide årsregnskapet: Ja

Grunnlag for avgivelse

År 2023: Årsregnskap er elektronisk innlevert.
År 2022: Tall er hentet fra elektronisk innlevert årsregnskap fra 2023.

Det er ikke krav til at årsregnskapet m.v. som sendes til Regnskapsregisteret er undertegnet. Kontrollen på at dette er utført ligger hos revisor/enhetens øverste organ. Sikkerheten ivaretas ved at innsender har rolle/rettighet for innsending av årsregnskapet via Altinn, og ved at det bekreftes at årsregnskapet er fastsatt av kompetent organ.

Brønnøysundregistrene, 25.07.2024

Brønnøysundregistrene
Postadresse: Postboks 900, 8910 Brønnøysund
Telefon: 75 00 75 00
E-post: firmapost@brreg.no Internett: www.brreg.no
Organisasjonsnummer: 974 760 673



Organisasjonsnr: 998 709 784
RSSC HOLDING & INVEST AS

RESULTATREGNSKAP

Beløp i: NOK	Note	2023	2022
RESULTATREGNSKAP			
Inntekter			
Sum inntekter		0	0
Kostnader			
Lønnskostnad	1, 2	5 015	5 000
Annen driftskostnad		20 849	15 274
Sum kostnader		25 864	20 274
Driftsresultat		-25 864	-20 274
Finansinntekter og finanskostnader			
Annen finansinntekt		1 450 960	682 620
Sum finansinntekter		1 450 960	682 620
Verdireduksjon av finansielle instrumenter vurdert til virkelig verdi		169 482	359 246
Sum finanskostnader		169 482	359 246
Netto finans		1 281 479	323 374
Resultat før skattekostnad 3, 4		1 255 615	303 100
Årsresultat		1 255 615	303 100
Overføringer og disponeringer			
Annen egenkapital		1 255 615	303 100
Sum overføringer og disponeringer		1 255 615	303 100



Organisasjonsnr: 998 709 784
RSSC HOLDING & INVEST AS

BALANSE

Beløp i: NOK	Note	2023	2022
BALANSE - EIENDELER			
Anleggsmidler			
Immaterielle eiendeler			
Sum immaterielle eiendeler		0	0
Varige driftsmidler			
Sum varige driftsmidler		0	0
Finansielle anleggsmidler			
Investeringer i aksjer og andeler	5	242 295	242 295
Sum finansielle anleggsmidler		242 295	242 295
Sum anleggsmidler		242 295	242 295
Omløpsmidler			
Varer			
Fordringer			
Andre kortsiktige fordringer		38 808	38 808
Sum fordringer		38 808	38 808
Investeringer			
Markedsbaserte aksjer		0	2 724 482
Sum investeringer		0	2 724 482
Bankinnskudd, kontanter og lignende			
Bankinnskudd, kontanter og lignende		4 123 322	143 225
Sum bankinnskudd, kontanter og lignende		4 123 322	143 225
Sum omløpsmidler		4 162 130	2 906 515
SUM EIENDELER		4 404 425	3 148 810
BALANSE - EGENKAPITAL OG GJELD			
Egenkapital			
Innskutt egenkapital			
Aksjekapital	6	30 000	30 000
Sum innskutt egenkapital		30 000	30 000
Opptjent egenkapital			



Annen egenkapital	6	4 369 410	3 113 795
Sum opptjent egenkapital		4 369 410	3 113 795
Sum egenkapital		4 399 410	3 143 795
Gjeld			
Langsiktig gjeld			
Sum avsetninger for forpliktelses		0	0
Annen langsiktig gjeld			
Sum annen langsiktig gjeld		0	0
Sum langsiktig gjeld		0	0
Kortsiktig gjeld			
Annen kortsiktig gjeld		5 015	5 015
Sum kortsiktig gjeld		5 015	5 015
Sum gjeld		5 015	5 015
SUM EGENKAPITAL OG GJELD		4 404 425	3 148 810



Organisasjonsnr: 998 709 784
RSSC HOLDING & INVEST AS

NOTEOPPLYSNINGER - SELSKAP - alle poster oppgitt i hele tall

Note

Regnskapsprinsipper

Årsregnskapet er satt opp i samsvar med regnskapsloven og god regnskapsskikk for små foretak. Klassifisering og vurdering av balanseposter Anleggsmidler er eiendeler bestemt til varig eie eller bruk. Eiendeler som er knyttet til varekretsløpet er klassifisert som omløpsmidler. Fordringer klassifiseres som omløpsmidler hvis de forfaller til betaling innen ett år etter transaksjonsdagen. Omløpsmidler vurderes til laveste av anskaffelseskost og virkelig verdi. Kortsiktig gjeld balanseføres til nominelt beløp på etableringstidspunktet. Anleggsmidler vurderes til anskaffelseskost. Varige anleggsmidler avskrives etter en fornuftig avskrivningsplan. Anleggsmidlene nedskrives til virkelig verdi ved verdifall som ikke forventes å være forbigående. Langsiktig gjeld med unntak av andre avsetninger balanseføres til nominelt beløp på etableringstidspunktet. Fordringer Kundefordringer og andre fordringer er oppført i balansen til pålydende etter fradrag for avsetning til forventet tap. Avsetning til tap gjøres på grunnlag av individuelle vurderinger av de enkelte fordringene. Selskapet har ikke endret regnskapsprinsipp fra 2022 til 2023.

Note

2

Antall årsverk i regnskapsåret

0.00

Note

1

Spesifisering av resultatregnskapet

Lønnskostnader

Andre ytelser	Årets	Fjorårets
	5015.00	5000.00
Sum lønnskostnader	Årets	Fjorårets
	5015.00	5000.00

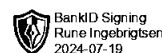
Mer om årsverk og lønn

Andre relaterte ytelser er gave til styreleder

Note

Ekstraordinære inntekter og kostnader

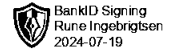
Sum	Beløp
-----	-------



Årsregnskap for
RSSC HOLDING & INVEST AS
998709784
Regnskapsår
01.01.2023 - 31.12.2023



RSSC HOLDING & INVEST AS
998 709 784



Resultatregnskap

	Note	2023	2022
Driftskostnader			
Lønnskostnad	1, 2	-5 015	-5 000
Annen driftskostnad		-20 849	-15 274
Sum driftskostnader		-25 864	-20 274
Driftsresultat		-25 864	-20 274
Finansinntekter			
Annen finansinntekt		1 450 960	682 620
Sum finansinntekter		1 450 960	682 620
Finanskostnader			
Verdireduksjon av finansielle instrumenter vurdert til virkelig verdi		-169 482	-359 246
Sum finanskostnader		-169 482	-359 246
Netto finans		1 281 479	323 374
Resultat før skattekostnad	3, 4	1 255 615	303 100
Årsresultat		1 255 615	303 100
Overføringer			
Annen egenkapital		1 255 615	303 100
Sum overføringer		1 255 615	303 100



RSSC HOLDING & INVEST AS
998 709 784

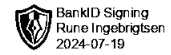


Balanse

	Note	31.12.2023	31.12.2022
EIENDELER			
Anleggsmidler			
Finansielle anleggsmidler			
Investeringer i aksjer og andeler	5	242 295	242 295
Sum finansielle anleggsmidler		242 295	242 295
Sum anleggsmidler		242 295	242 295
Omløpsmidler			
Fordringer			
Andre kortsiktige fordringer		38 808	38 808
Sum fordringer		38 808	38 808
Investeringer			
Markedsbaserte aksjer		0	2 724 482
Sum investeringer		0	2 724 482
Bankinnskudd, kontanter og lignende			
Bankinnskudd, kontanter og lignende		4 123 322	143 225
Sum bankinnskudd, kontanter og lignende		4 123 322	143 225
Sum omløpsmidler		4 162 130	2 906 515
SUM EIENDELER		4 404 425	3 148 810



RSSC HOLDING & INVEST AS
998 709 784



Balanse

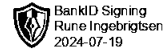
	Note	31.12.2023	31.12.2022
EGENKAPITAL OG GJELD			
Egenkapital			
Innskutt egenkapital			
Aksjekapital	6	30 000	30 000
Sum innskutt egenkapital		30 000	30 000
Opptjent egenkapital			
Annen egenkapital	6	4 369 410	3 113 795
Sum opptjent egenkapital		4 369 410	3 113 795
Sum egenkapital		4 399 410	3 143 795
Gjeld			
Kortsiktig gjeld			
Annen kortsiktig gjeld		5 015	5 015
Sum kortsiktig gjeld		5 015	5 015
Sum gjeld		5 015	5 015
SUM EGENKAPITAL OG GJELD		4 404 425	3 148 810

Øygarden, 19.07.2024

Rune Ingebrigtsen
styrets leder / daglig leder



RSSC HOLDING & INVEST AS
998 709 784



Noter

Regnskapsprinsipper

Årsregnskapet er satt opp i samsvar med regnskapsloven og god regnskapsskikk for små foretak.

Klassifisering og vurdering av balanseposter

Anleggsmidler er eiendeler bestemt til varig eie eller bruk. Eiendeler som er knyttet til varekretsløpet er klassifisert som omløpsmidler. Fordringer klassifiseres som omløpsmidler hvis de forfaller til betaling innen ett år etter transaksjonsdagen.

Omløpsmidler vurderes til laveste av anskaffelseskost og virkelig verdi. Kortsiktig gjeld balanseføres til nominelt beløp på etableringstidspunktet. Anleggsmidler vurderes til anskaffelseskost. Varige anleggsmidler avskrives etter en fornuftig avskrivningsplan. Anleggsmidlene nedskrives til virkelig verdi ved verdifall som ikke forventes å være forbigående. Langsiktig gjeld med unntak av andre avsetninger balanseføres til nominelt beløp på etableringstidspunktet.

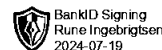
Fordringer

Kundefordringer og andre fordringer er oppført i balansen til pålydende etter fradrag for avsetning til forventet tap. Avsetning til tap gjøres på grunnlag av individuelle vurderinger av de enkelte fordringene.

Selskapet har ikke endret regnskapsprinsipp fra 2022 til 2023.



RSSC HOLDING & INVEST AS
998 709 784



Note 1 - Lønnskostnader

Spesifikasjon av lønnskostnader	2023	2022
Lønn	0	0
Arbeidsgiveravgift	0	0
Pensjonskostnader	0	0
Andre relaterte ytelser	5 015	5 000
Sum	5 015	5 000

Mer om årsverk og lønn

Andre relaterte ytelser er gave til styreleder

Note 2 - Antall årsverk

Selskapet har ingen ansatte og det er heller ikke utbetalt godtgjørelser til daglig leder / styrets leder. Det er ikke stilt sikkerhet eller gitt lån til fordel for daglig leder, styremedlemmer eller nærstående.

Note 3 - Spesifisering av skatt

Skattepliktig inntekt	2023	2022
Resultat før skatt	1 255 615	303 100
Permanente forskjeller	-1 273 142	-319 436
Skattepliktig inntekt	-17 527	-16 336

Note 4 - Midlertidige forskjeller - utsatt skatt/skattefordel

Midlertidige forskjeller knyttet til:	01.01.2023	31.12.2023	Endring
Fremførbart underskudd	-63 016	-80 543	17 527
Netto forskjeller	-63 016	-80 543	17 527
Skattereduserende forskjeller som ikke kan utlignes	63 016	80 543	-17 527
Sum midlertidige forskjeller som påvirker betalbar skatt	0	0	0
Utsatt skatt 31.12.2023 basert på 22 %	0	0	0

Note 5 - Investeringer i aksjer og andeler

Selskap	Antall aksjer	Eierandel	Bokført verdi
Resi Invest AS	10 000	9,38 %	10 000
Mega Solutions AS	119 698	13 %	232 295

Selskapet har i 2023 mottatt utbytte på kr 121 876 fra Resi Invest AS og kr 156 000 fra Mega Solutions AS.

Note 6 - Egenkapital

	Aksjekapital	Opptjent egenkapital	Sum
Egenkapital 31.12.2022	30 000	3 113 795	3 143 795
Årsresultat	0	1 255 615	1 255 615
Egenkapital 31.12.2023	30 000	4 369 410	4 399 410



Årsregnskap for
RSSC HOLDING & INVEST AS
998709784
Regnskapsår
01.01.2023 - 31.12.2023



RSSC HOLDING & INVEST AS
998 709 784

Resultatregnskap

	Note	2023	2022
Driftskostnader			
Lønnskostnad	1, 2	-5 015	-5 000
Annen driftskostnad		-20 849	-15 274
Sum driftskostnader		-25 864	-20 274
Driftsresultat		-25 864	-20 274
Finansinntekter			
Annen finansinntekt		1 450 960	682 620
Sum finansinntekter		1 450 960	682 620
Finanskostnader			
Verdireduksjon av finansielle instrumenter vurdert til virkelig verdi		-169 482	-359 246
Sum finanskostnader		-169 482	-359 246
Netto finans		1 281 479	323 374
Resultat før skattekostnad	3, 4	1 255 615	303 100
Årsresultat		1 255 615	303 100
Overføringer			
Annen egenkapital		1 255 615	303 100
Sum overføringer		1 255 615	303 100



RSSC HOLDING & INVEST AS
998 709 784

Balanse

	Note	31.12.2023	31.12.2022
EIENDELER			
Anleggsmidler			
Finansielle anleggsmidler			
Investeringer i aksjer og andeler	5	242 295	242 295
Sum finansielle anleggsmidler		242 295	242 295
Sum anleggsmidler		242 295	242 295
Omløpsmidler			
Fordringer			
Andre kortsiktige fordringer		38 808	38 808
Sum fordringer		38 808	38 808
Investeringer			
Markedsbaserte aksjer		0	2 724 482
Sum investeringer		0	2 724 482
Bankinnskudd, kontanter og lignende			
Bankinnskudd, kontanter og lignende		4 123 322	143 225
Sum bankinnskudd, kontanter og lignende		4 123 322	143 225
Sum omløpsmidler		4 162 130	2 906 515
SUM EIENDELER		4 404 425	3 148 810



RSSC HOLDING & INVEST AS
998 709 784

Balanse

	Note	31.12.2023	31.12.2022
EGENKAPITAL OG GJELD			
Egenkapital			
Innskutt egenkapital			
Aksjekapital	6	30 000	30 000
Sum innskutt egenkapital		30 000	30 000
Opptjent egenkapital			
Annen egenkapital	6	4 369 410	3 113 795
Sum opptjent egenkapital		4 369 410	3 113 795
Sum egenkapital		4 399 410	3 143 795
Gjeld			
Kortsiktig gjeld			
Annen kortsiktig gjeld		5 015	5 015
Sum kortsiktig gjeld		5 015	5 015
Sum gjeld		5 015	5 015
SUM EGENKAPITAL OG GJELD		4 404 425	3 148 810

Øygarden, 19.07.2024

Rune Ingebrigtsen
styrets leder / daglig leder



RSSC HOLDING & INVEST AS
998 709 784

Noter

Regnskapsprinsipper

Årsregnskapet er satt opp i samsvar med regnskapsloven og god regnskapsskikk for små foretak.

Klassifisering og vurdering av balanseposter

Anleggsmidler er eiendeler bestemt til varig eie eller bruk. Eiendeler som er knyttet til varekretsløpet er klassifisert som omløpsmidler. Fordringer klassifiseres som omløpsmidler hvis de forfaller til betaling innen ett år etter transaksjonsdagen.

Omløpsmidler vurderes til laveste av anskaffelseskost og virkelig verdi. Kortsiktig gjeld balanseføres til nominelt beløp på etableringstidspunktet. Anleggsmidler vurderes til anskaffelseskost. Varige anleggsmidler avskrives etter en fornuftig avskrivningsplan. Anleggsmidlene nedskrives til virkelig verdi ved verdifall som ikke forventes å være forbigående. Langsiktig gjeld med unntak av andre avsetninger balanseføres til nominelt beløp på etableringstidspunktet.

Fordringer

Kundefordringer og andre fordringer er oppført i balansen til pålydende etter fradrag for avsetning til forventet tap. Avsetning til tap gjøres på grunnlag av individuelle vurderinger av de enkelte fordringene.

Selskapet har ikke endret regnskapsprinsipp fra 2022 til 2023.



RSSC HOLDING & INVEST AS
998 709 784

Note 1 - Lønnskostnader

Spesifikasjon av lønnskostnader	2023	2022
Lønn	0	0
Arbeidsgiveravgift	0	0
Pensjonskostnader	0	0
Andre relaterte ytelser	5 015	5 000
Sum	5 015	5 000

Mer om årsverk og lønn

Andre relaterte ytelser er gave til styreleder

Note 2 - Antall årsverk

Selskapet har ingen ansatte og det er heller ikke utbetalt godtgjørelser til daglig leder / styrets leder. Det er ikke stilt sikkerhet eller gitt lån til fordel for daglig leder, styremedlemmer eller nærstående.

Note 3 - Spesifisering av skatt

Skattepliktig inntekt	2023	2022
Resultat før skatt	1 255 615	303 100
Permanente forskjeller	-1 273 142	-319 436
Skattepliktig inntekt	-17 527	-16 336

Note 4 - Midlertidige forskjeller - utsatt skatt/skattefordel

Midlertidige forskjeller knyttet til:	01.01.2023	31.12.2023	Endring
Fremførbart underskudd	-63 016	-80 543	17 527
Netto forskjeller	-63 016	-80 543	17 527
Skattereduserende forskjeller som ikke kan utlignes	63 016	80 543	-17 527
Sum midlertidige forskjeller som påvirker betalbar skatt	0	0	0
Utsatt skatt 31.12.2023 basert på 22 %	0	0	0

Note 5 - Investeringer i aksjer og andeler

Selskap	Antall aksjer	Eierandel	Bokført verdi
Resi Invest AS	10 000	9,38 %	10 000
Mega Solutions AS	119 698	13 %	232 295

Selskapet har i 2023 mottatt utbytte på kr 121 876 fra Resi Invest AS og kr 156 000 fra Mega Solutions AS.

Note 6 - Egenkapital

	Aksjekapital	Opptjent egenkapital	Sum
Egenkapital 31.12.2022	30 000	3 113 795	3 143 795
Årsresultat	0	1 255 615	1 255 615
Egenkapital 31.12.2023	30 000	4 369 410	4 399 410