



## ÅRSREGNSKAPET FOR REGNSKAPSÅRET 2020 - GENERELL INFORMASJON

### Enheten

Organisasjonsnummer: 898 988 562  
Organisasjonsform: Aksjeselskap  
Foretaksnavn: OPNII AS  
Forretningsadresse: Hoslebakken 5  
1362 HOSLE

### Regnskapsår

Årsregnskapets periode: 01.01.2020 - 31.12.2020

### Konsern

Morselskap i konsern: Ja  
Konsernregnskap lagt ved: Nei

### Regnskapsregler

Regler for små foretak benyttet: Ja  
Benyttet ved utarbeidelsen av årsregnskapet til selskapet: Regnskapslovens alminnelige regler

### Årsregnskapet fastsatt av kompetent organ

Bekreftet av representant for selskapet: Jarle Karsten Holt  
Dato for fastsettelse av årsregnskapet: 20.08.2021

### Grunnlag for avgivelse

År 2020: Årsregnskapet er elektronisk innlevert  
År 2019: Tall er hentet fra elektronisk innlevert årsregnskap fra 2020

*Det er ikke krav til at årsregnskapet m.v. som sendes til Regnskapsregisteret er undertegnet. Kontrollen på at dette er utført ligger hos revisor/enhetens øverste organ. Sikkerheten ivaretas ved at innsender har rolle/rettighet for innsending av årsregnskapet via Altinn, og ved at det bekreftes at årsregnskapet er fastsatt av kompetent organ.*

Brønnøysundregistrene, 19.07.2022



### Resultatregnskap

Beløp i: NOK	Note	2020	2019
<b>RESULTATREGNSKAP</b>			
<b>Inntekter</b>			
Salgsinntekt	1	108 016	6 084
<b>Sum inntekter</b>		<b>108 016</b>	<b>6 084</b>
<b>Kostnader</b>			
Varekostnad / Underleverandører			25 555
Annen driftskostnad	2	111 953	33 305
<b>Sum kostnader</b>		<b>111 953</b>	<b>58 860</b>
<b>Driftsresultat</b>		<b>-3 936</b>	<b>-52 776</b>
<b>Finansinntekter og finanskostnader</b>			
Annen renteinntekt		302	234
<b>Sum finansinntekter</b>		<b>302</b>	<b>234</b>
Rentekostnad til foretak i samme konsern	3	26 093	19 064
Annen rentekostnad	4	18 738	19 485
Annen finanskostnad		-168	330
<b>Sum finanskostnader</b>		<b>44 663</b>	<b>38 879</b>
<b>Netto finans</b>		<b>-44 361</b>	<b>-38 645</b>
<b>Ordinært resultat før skattekostnad</b>		<b>-48 297</b>	<b>-91 421</b>
<b>Ordinært resultat etter skattekostnad</b>		<b>-48 297</b>	<b>-91 421</b>
<b>Årsresultat</b>		<b>-48 297</b>	<b>-91 421</b>
<b>Årsresultat etter minoritetsinteresser</b>		<b>-48 297</b>	<b>-91 421</b>
<b>Overføringer og disponeringer</b>			
Udekket tap	5	-48 297	-91 421
<b>Sum overføringer og disponeringer</b>		<b>-48 297</b>	<b>-91 421</b>



## Balanse

Beløp i: NOK	Note	2020	2019
<b>BALANSE - EIENDELER</b>			
<b>Anleggsmidler</b>			
<b>Immaterielle eiendeler</b>			
Forskning og utvikling	8	1 948 006	1 948 006
<b>Sum immaterielle eiendeler</b>		<b>1 948 006</b>	<b>1 948 006</b>
<b>Finansielle anleggsmidler</b>			
Investering i datterselskap	7	30 000	30 000
<b>Sum finansielle anleggsmidler</b>		<b>30 000</b>	<b>30 000</b>
<b>Sum anleggsmidler</b>		<b>1 978 006</b>	<b>1 978 006</b>
<b>Omløpsmidler</b>			
<b>Varer</b>			
<b>Fordringer</b>			
Kundefordringer		258 000	258 000
Andre kortsiktige fordringer		33 170	32 522
<b>Sum fordringer</b>		<b>291 170</b>	<b>290 522</b>
<b>Bankinnskudd, kontanter og lignende</b>			
Bankinnskudd, kontanter o.l.		3 994	343
<b>Sum bankinnskudd, kontanter og lignende</b>		<b>3 994</b>	<b>343</b>
<b>Sum omløpsmidler</b>		<b>295 164</b>	<b>290 865</b>
<b>SUM EIENDELER</b>		<b>2 273 170</b>	<b>2 268 871</b>
<b>BALANSE - EGENKAPITAL OG GJELD</b>			
<b>Egenkapital</b>			
<b>Innskutt egenkapital</b>			
Aksjekapital	4,5	30 000	30 000
<b>Sum innskutt egenkapital</b>		<b>30 000</b>	<b>30 000</b>



## Balanse

<b>Beløp i: NOK</b>	<b>Note</b>	<b>2020</b>	<b>2019</b>
<b>Opptjent egenkapital</b>			
Udekket tap	5	4 032 444	3 984 147
<b>Sum opptjent egenkapital</b>		<b>-4 032 444</b>	<b>-3 984 147</b>
<b>Sum egenkapital</b>		<b>-4 002 444</b>	<b>-3 954 147</b>
<b>Gjeld</b>			
<b>Langsiktig gjeld</b>			
<b>Annen langsiktig gjeld</b>			
Øvrig langsiktig gjeld	4	2 952 471	2 927 389
<b>Sum annen langsiktig gjeld</b>		<b>2 952 471</b>	<b>2 927 389</b>
<b>Sum langsiktig gjeld</b>		<b>2 952 471</b>	<b>2 927 389</b>
<b>Kortsiktig gjeld</b>			
Leverandørgjeld		10 623	22 438
Kortsiktig konserngjeld	3	3 172 826	3 137 576
Annen kortsiktig gjeld		139 693	135 614
<b>Sum kortsiktig gjeld</b>		<b>3 323 143</b>	<b>3 295 628</b>
<b>Sum gjeld</b>		<b>6 275 614</b>	<b>6 223 018</b>
<b>SUM EGENKAPITAL OG GJELD</b>		<b>2 273 170</b>	<b>2 268 871</b>



## Brønnøysundregistrene

### ÅRSREGNSKAP FOR REGNSKAPSÅRET 2020 - GENERELL INFORMASJON

Journalnummer: 2021 669830

#### Enheten

Organisasjonsnummer: 898 988 562  
Organisasjonsform: Aksjeselskap  
Foretaksnavn: OPNII AS  
Forretningsadresse: Hoslebakken 5  
1362 HOSLE

#### Regnskapsår

Årsregnskapets periode: 01.01.2020 - 31.12.2020

#### Konsern

Morselskap i konsern: Ja  
Konsernregnskap lagt ved: Nei

#### Regnskapsregler

Regler for små foretak benyttet: Ja  
Benyttet ved utarbeidelsen av  
årsregnskapet til selskapet: Regnskapslovens alminnelige regler

#### Årsregnskapet fastsatt av kompetent organ

Bekreftet av representant for selskapet: Jarle Karsten Holt  
Dato for fastsettelse av årsregnskapet: 20.08.2021

#### Revisjon

Selskapet har besluttet at årsregnskapet  
ikke skal revideres: Ja

#### Grunnlag for avgivelse

År 2020: Årsregnskap er elektronisk innlevert.  
År 2019: Tall er hentet fra elektronisk innlevert årsregnskap fra 2020.

*Det er ikke krav til at årsregnskapet m.v. som sendes til Regnskapsregisteret er undertegnet. Kontrollen på at dette er utført ligger hos revisor/enhetens øverste organ. Sikkerheten ivaretas ved at innsender har rolle/rettighet for innsending av årsregnskapet via Altinn, og ved at det bekreftes at årsregnskapet er fastsatt av kompetent organ.*

Brønnøysundregistrene, 23.08.2021



Organisasjonsnr: 898 988 562  
OPNII AS

## RESULTATREGNSKAP

<b>Beløp i: NOK</b>	<b>Note</b>	<b>2020</b>	<b>2019</b>
<b>RESULTATREGNSKAP</b>			
<b>Inntekter</b>			
Salgsinntekt	1	108 016	6 084
<b>Sum inntekter</b>		<b>108 016</b>	<b>6 084</b>
<b>Kostnader</b>			
Varekostnad / Underleverandører			25 555
Annen driftskostnad	2	111 953	33 305
<b>Sum kostnader</b>		<b>111 953</b>	<b>58 860</b>
<b>Driftsresultat</b>		<b>-3 936</b>	<b>-52 776</b>
<b>Finansinntekter og finanskostnader</b>			
Annen renteinntekt		302	234
<b>Sum finansinntekter</b>		<b>302</b>	<b>234</b>
Rentekostnad til foretak i samme konsern	3	26 093	19 064
Annen rentekostnad	4	18 738	19 485
Annen finanskostnad		-168	330
<b>Sum finanskostnader</b>		<b>44 663</b>	<b>38 879</b>
<b>Netto finans</b>		<b>-44 361</b>	<b>-38 645</b>
<b>Ordinært resultat før skattekostnad</b>		<b>-48 297</b>	<b>-91 421</b>
<b>Ordinært resultat etter skattekostnad</b>		<b>-48 297</b>	<b>-91 421</b>
<b>Årsresultat</b>		<b>-48 297</b>	<b>-91 421</b>
<b>Årsresultat etter minoritetsinteresser</b>		<b>-48 297</b>	<b>-91 421</b>
<b>Overføringer og disponeringer</b>			
Udekket tap	5	-48 297	-91 421
<b>Sum overføringer og disponeringer</b>		<b>-48 297</b>	<b>-91 421</b>



Organisasjonsnr: 898 988 562  
OPNII AS

## BALANSE

Beløp i: NOK Note 2020 2019

### BALANSE - EIENDELER

#### Anleggsmidler

##### Immaterielle eiendeler

Forskning og utvikling 8 1 948 006 1 948 006  
Sum immaterielle eiendeler 1 948 006 1 948 006

##### Finansielle anleggsmidler

Investering i datterselskap 7 30 000 30 000  
Sum finansielle anleggsmidler 30 000 30 000

Sum anleggsmidler 1 978 006 1 978 006

#### Omløpsmidler

##### Varer

##### Fordringer

Kundefordringer 258 000 258 000  
Andre kortsiktige fordringer 33 170 32 522  
Sum fordringer 291 170 290 522

##### Bankinnskudd, kontanter og lignende

Bankinnskudd, kontanter o. l. 3 994 343  
Sum bankinnskudd, kontanter og lignende 3 994 343

Sum omløpsmidler 295 164 290 865

SUM EIENDELER 2 273 170 2 268 871

### BALANSE - EGENKAPITAL OG GJELD

#### Egenkapital

##### Innskutt egenkapital

Aksjekapital 4,5 30 000 30 000  
Sum innskutt egenkapital 30 000 30 000

##### Opptjent egenkapital

Udekket tap 5 4 032 444 3 984 147  
Sum opptjent egenkapital -4 032 444 -3 984 147

Sum egenkapital -4 002 444 -3 954 147

#### Gjeld



<b>Langsiktig gjeld</b>			
<b>Annen langsiktig gjeld</b>			
Øvrig langsiktig gjeld	4	2 952 471	2 927 389
<b>Sum annen langsiktig gjeld</b>		<b>2 952 471</b>	<b>2 927 389</b>
<b>Sum langsiktig gjeld</b>		<b>2 952 471</b>	<b>2 927 389</b>
<b>Kortsiktig gjeld</b>			
Leverandørgjeld		10 623	22 438
Kortsiktig konserngjeld	3	3 172 826	3 137 576
Annen kortsiktig gjeld		139 693	135 614
<b>Sum kortsiktig gjeld</b>		<b>3 323 143</b>	<b>3 295 628</b>
<b>Sum gjeld</b>		<b>6 275 614</b>	<b>6 223 018</b>
<b>SUM EGENKAPITAL OG GJELD</b>		<b>2 273 170</b>	<b>2 268 871</b>



Organisasjonsnr: 898 988 562  
OPNII AS

NOTEOPPLYSNINGER - SELSKAP - alle poster oppgitt i hele tall

**Note**

**Antall aksjer og aksjeeiere**

<u>Aksjeklasse</u>	<u>Ant. aksjer</u>	<u>Pålydende</u>	<u>Bokført verdi</u>
Ordinære aksjer	30.00	1000.00	30000.00

<u>Aksjeeiere - fritekst</u>	<u>Antall</u>	<u>Eierandel</u>	<u>Aksjeklasse</u>
Overskudd AS	30.00	100.00%	Ordinære aksjer

<u>Sum</u>	<u>Sum antall</u>	<u>Sum eierandel</u>
	30.00	100.00%

**Note**

**Ytelser til ledende personer**

Er det gitt ytelser til ledende person: Nei

**Ytelser til daglig leder**

<u>Ytelser</u>	<u>Lønn</u>	<u>Pensj.forpl.</u>	<u>Andre godtgj.</u>
----------------	-------------	---------------------	----------------------

**Note**

**Antall årsverk i regnskapsåret**

Virksomheten har hatt følgende antall årsverk:  
0.00

**Note**

**Lån og sikkerhetsstillelse til ledende personer og aksjeeiere**

Er det gitt lån eller sikkerhetsstillelse til ledende personer: Nei

**Note**

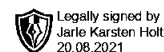
**Konsern, tilknyttet selskap og datterselskap**

**Tilknyttet selskap/datterselskap**

<u>Navn og adresse</u>	<u>Eierandel</u>	<u>Stemmeandel</u>	<u>Egenkapital</u>	<u>Resultat</u>
------------------------	------------------	--------------------	--------------------	-----------------



NetAccount Regnskap AS	100.00%	100.00%	28478.00	265432.00
---------------------------	---------	---------	----------	-----------



**Årsregnskap 2020  
for**

**Opnii AS**

**Foretaksnr. 898988562**

**Utarbeidet av:**

Amesto AccountHouse Drammen AS  
Autorisert regnskapsførerselskap  
Sankt Halvardsgate 2B  
3015 DRAMMEN  
Organisasjonsnr. 912 976 904

**amesto**  
AccountHouse

**Simplifying business.**



Opnii AS

Legally signed by  
Jarle Karsten Holt  
20.08.2021

## Resultatregnskap

	Note	2020	2019
<b>DRIFTSINNEKTER OG DRIFTSKOSTNADER</b>			
<b>Driftsinntekter</b>			
Salgsinntekt	1	108 016	6 084
<b>Sum driftsinntekter</b>		<b>108 016</b>	<b>6 084</b>
<b>Driftskostnader</b>			
Varekostnad / Underleverandører		0	25 555
Annen driftskostnad	2	111 953	33 305
<b>Sum driftskostnader</b>		<b>111 953</b>	<b>58 860</b>
<b>DRIFTSRESULTAT</b>		<b>(3 936)</b>	<b>(52 776)</b>
<b>FINANSINNEKTER OG FINANSKOSTNADER</b>			
<b>Finansinntekter</b>			
Annen renteinntekt		302	234
<b>Sum finansinntekter</b>		<b>302</b>	<b>234</b>
<b>Finanskostnader</b>			
Rentekostn. til foretak i samme konsern	3	26 093	19 064
Annen rentekostnad	4	18 738	19 485
Annen finanskostnad		(168)	330
<b>Sum finanskostnader</b>		<b>44 663</b>	<b>38 879</b>
<b>NETTO FINANSPOSTER</b>		<b>(44 361)</b>	<b>(38 645)</b>
<b>ORDINÆRT RES. FØR SKATTEKOSTNAD</b>		<b>(48 297)</b>	<b>(91 421)</b>
Skattekostnad på ordinært resultat	6	0	0
<b>ORDINÆRT RESULTAT</b>		<b>(48 297)</b>	<b>(91 421)</b>
<b>ÅRSRESULTAT</b>		<b>(48 297)</b>	<b>(91 421)</b>
<b>OVERF. OG DISPONERINGER</b>			
Fremføring av udekket tap	5	(48 297)	(91 421)
<b>SUM OVERF. OG DISPONERINGER</b>		<b>(48 297)</b>	<b>(91 421)</b>



Opnii AS

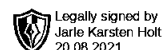
Legally signed by  
Jarle Karsten Holt  
20.08.2021

## Balanse pr. 31.12.2020

	Note	31.12.2020	31.12.2019
<b>EIENDELER</b>			
<b>ANLEGGSMIDLER</b>			
<b>Immaterielle eiendeler</b>			
Forskning og utvikling	8	1 948 006	1 948 006
<b>Sum immaterielle eiendeler</b>		<b>1 948 006</b>	<b>1 948 006</b>
<b>Finansielle anleggsmidler</b>			
Investeringer i datterselskap	7	30 000	30 000
<b>Sum finansielle anleggsmidler</b>		<b>30 000</b>	<b>30 000</b>
<b>SUM ANLEGGSMIDLER</b>		<b>1 978 006</b>	<b>1 978 006</b>
<b>OMLØPSMIDLER</b>			
<b>Fordringer</b>			
Kundefordringer		258 000	258 000
Andre kortsiktige fordringer		33 170	32 522
<b>Sum fordringer</b>		<b>291 170</b>	<b>290 522</b>
Bankinnskudd, kontanter o.l.		3 994	343
<b>SUM OMLØPSMIDLER</b>		<b>295 164</b>	<b>290 865</b>
<b>SUM EIENDELER</b>		<b>2 273 170</b>	<b>2 268 871</b>



Opnii AS



## Balanse pr. 31.12.2020

	Note	31.12.2020	31.12.2019
<b>EGENKAPITAL OG GJELD</b>			
<b>EGENKAPITAL</b>			
<b>Innskutt egenkapital</b>			
Aksjekapital	4,5	30 000	30 000
<b>Sum innskutt egenkapital</b>		<b>30 000</b>	<b>30 000</b>
<b>Opptjent egenkapital</b>			
Udekket tap	5	(4 032 444)	(3 984 147)
<b>Sum opptjent egenkapital</b>		<b>(4 032 444)</b>	<b>(3 984 147)</b>
<b>SUM EGENKAPITAL</b>		<b>(4 002 444)</b>	<b>(3 954 147)</b>
<b>GJELD</b>			
<b>LANGSIKTIG GJELD</b>			
<b>Annen langsiktig gjeld</b>			
Øvrig langsiktig gjeld	4	2 952 471	2 927 389
<b>Sum annen langsiktig gjeld</b>		<b>2 952 471</b>	<b>2 927 389</b>
<b>SUM LANGSIKTIG GJELD</b>		<b>2 952 471</b>	<b>2 927 389</b>
<b>KORTSIKTIG GJELD</b>			
<b>Leverandørgjeld</b>			
Leverandørgjeld		10 623	22 438
<b>Kortsiktig gjeld til konsernselskap</b>			
Kortsiktig gjeld til konsernselskap	3	3 172 826	3 137 576
Annen kortsiktig gjeld		139 693	135 614
<b>SUM KORTSIKTIG GJELD</b>		<b>3 323 143</b>	<b>3 295 628</b>
<b>SUM GJELD</b>		<b>6 275 614</b>	<b>6 223 018</b>
<b>SUM EGENKAPITAL OG GJELD</b>		<b>2 273 170</b>	<b>2 268 871</b>

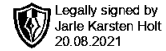
Bærum, 04 / 06 - 2021

I styret for Opnii AS

.....  
**Jarle Karsten Holt**  
Styreleder



Opnii AS



## Noter 2020

### Note 1 - Regnskapsprinsipper

Årsregnskapet er satt opp i samsvar med regnskapsloven og god regnskapsskikk for små foretak.

#### Omløpsmidler og kortsiktig gjeld

Omløpsmidler og kortsiktig gjeld omfatter normalt poster som forfaller til betaling innen ett år etter siste dag i regnskapsåret, samt poster som knytter seg til varekretsløpet. Omløpsmidler vurderes til laveste verdi av anskaffelseskost og antatt virkelig verdi (Laveste verdis prinsipp).

#### Immaterielle eiendeler

Utgifter til egen utvikling av immaterielle eiendeler aktiveres, i den grad den kommersielle verdien av dette arbeidet forventes å realiseres i senere regnskapsår.

Immaterielle eiendeler som er kjøpt enkeltvis, er balanseført til anskaffelseskost. Immaterielle eiendeler overtatt ved kjøp av virksomhet, er balanseført til anskaffelseskost når kriteriene for balanseføring er oppfylt.

Immaterielle eiendeler med begrenset økonomisk levetid avskrives planmessig. Immaterielle eiendeler nedskrives til gjenvinnbart beløp dersom de forventede økonomiske fordelene ikke dekker balanseført verdi og eventuelle gjenstående tilvirkningsutgifter.

#### Aksjer i datter- og tilknyttede selskap

Investeringer i datter-/tilknyttede selskap er vurdert etter kostmetoden, da konsernets størrelse samlet er under maksimalgrensene for små foretak.

#### Inntektsføring

Inntektsføring ved salg av varer skjer på leveringstidspunktet. Tjenester inntektsføres i takt med utførelsen.

#### Fordringer

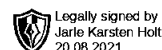
Kundefordringer og andre fordringer føres opp i balansen til pålydende etter fradrag for avsetning til påregnelig tap. Avsetning til påregnelig tap gjøres på grunnlag av en individuell vurdering av de enkelte fordringene. I tillegg gjøres det for øvrige kundefordringer en uspesifisert avsetning for å dekke antatt tap.

#### Skatt

Skattekostnaden består av betalbar skatt (skatt på årets direkte skattepliktige inntekt) som blir ilignet og forfaller til betaling i neste regnskapsår, samt endring i netto utsatt skatt. Utsatt skatt og utsatt skattefordel er beregnet med 22% på grunnlag av de midlertidige forskjeller som eksisterer mellom regnskapsmessige og skattemessige verdier, samt ligningsmessig underskudd til framføring ved utgangen av regnskapsåret. Skatteøkende og -reducerende midlertidige forskjeller som kan reverseres i samme periode er utlignet og nettoført i balansen. Netto utsatt skattefordel balanseføres i den grad det er sannsynlig at denne kan bli nyttegjort.



Opnii AS



## Noter 2020

### Note 2 - Lønn, ansatte, revisor

Selskapet har ikke hatt lønnede årsverk i regnskapsåret. Foretaket er derfor ikke pliktig til å ha tjenestepensjonsordning etter lov om obligatorisk tjenestepensjon.

Spesifikasjon av lønnskostnader	2020	2019
Lønn	0	0
<b>Totalt</b>	<b>0</b>	<b>0</b>

Ytelser til ledende personer og revisor	2020	2019
---	------	------

Revisjon ble fravalgt fra 2018 av, og det har heller ikke vært andre kostnader til revisor i 2020.

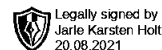
### Note 3 - Mellomværender konsern-/tilknyttede selskaper

Kortsiktig gjeld:	2020	2019
Gjeld til Holjo Invest	1 159 334	1 147 824
Mellomværende Overskudd AS	1 972 273	1 989 752
Gjeld til Bento Invest	139 693	135 614
Mellomværende Netaccount Regnsk	41 219	0
<b>SUM korts. gjeld</b>	<b>3 312 519</b>	<b>3 273 190</b>

Rentekostnader:	2020	2019
Rentekostnad Netaccount Regnska	248	0
Rentekostnad Holjo Invest	11 510	9 878
Rentekostnad Overskudd	14 335	9 186
<b>Sum rentekostnader konsern</b>	<b>26 093</b>	<b>19 064</b>
Rentekostnad Bento Invest	4 080	3 950
<b>Sum rentekost tilknyttet</b>	<b>4 080</b>	<b>3 950</b>



Opnii AS



## Noter 2020

### Note 4 - Aksjekapital, aksjonær, mellomværender

Selskapet har 30 aksjer pålydende kr 1 000 pr. aksje, samlet aksjekapital utgjør kr 30 000.

Selskapet har en aksjonær:

Navn	Org.nr.	Antall	Eierandel
Overskudd AS, Bærum	918 329 331	30	100,00 %

Indirekte aksjeeie av styremedlemmer og daglig leder:

Navn	Stilling	Indirekte eierandel
Jarle Karsten Holt	Styreformann	60,76 %

### Mellomværender med indirekte aksjonær:

Langsiktig gjeld:	<b>2020</b>	<b>2019</b>
Gjeld til Jarle Holt	2 952 471	2 927 389

Rentekostnad på langsiktig gjeld:	<b>2020</b>	<b>2019</b>
Rentekostnad lån Jarle Holt	14 658	15 339
Rentesats:	0,5% p.a.	0,5% p.a.

### Note 5 - Egenkapital - Fortsatt drift

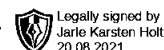
	Aksjekapital	Udekket tap	Sum egenkapital
Pr 1.1.	30 000	-3 984 147	-3 954 147
Anvendt til årsresultat		-48 297	-48 297
<b>Pr 31.12.</b>	<b>30 000</b>	<b>-4 032 444</b>	<b>-4 002 444</b>

### Fortsatt drift:

Selskapets egenkapital er tapt, og styrets handleplikt ihht. AL §3-5 har inntrådt. Selskapets indirekte aksjonær har fordring på selskapet på ca. 2,9 mill. NOK, ref. note 4, som hvis nødvendig kan konverteres til egenkapitalen. Styrking av egenkapitalen er planlagt i 2021-2022. Årsregnskapet er derfor avlagt under forutsetning om fortsatt drift.



Opnii AS



## Noter 2020

### Note 6 - Skatt

<b>Årets skattegrunnlag</b>	<b>2020</b>
Resultat før skattekostnader	-48 297
<b>Skattbar inntekt</b>	<b>-48 297</b>

<b>Årets skattekostnad</b>	<b>2020</b>	<b>2019</b>
Betalbar skatt	0	0
<b>Samlede ordinære skattekostnader</b>	<b>0</b>	<b>0</b>

<b>Midlertidige forskjeller og balanseført utsatt skatt</b>	<b>2020</b>	<b>2019</b>
- Fremførbart skattemessig underskudd	1 463 057	1 414 759
<b>Sum negative skatteøkende forskjeller</b>	<b>1 463 057</b>	<b>1 414 760</b>
Forskj. som ikke inngår i beregning av utsatt skatt	1 463 057	1 414 760

Ihht. forsiktighetsprinsippet er utsatt skattefordel ikke balanseført.

### Note 7 - Investeringer i datterselskap

Selskapet kommer inn under reglene om små selskaper, definert i regnskapslovens §1-6, og har med hjemmel i regnskapslovens §3-2, 3. ledd unnlatt å utarbeide konsernregnskap.

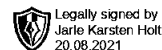
Datterselskapet er bokført i regnskapet etter kostmetoden.

Selskapet har følgende datterselskap:

					(Andel)
Selskap:	Forretningskontor:	Anskaff.kost	Bokført verdi:	Likningsverdi:	
Netaccount Regnskap AS	Bærum	30 000	30 000	0	
Selskap:	Ant. aksjer	Eierandel %	Årsresultat	Balanseført EK 31.12.	
Netaccount Regnskap AS	30	100 %	265 432	28 478	



Opnii AS



## Noter 2020

### Note 8 - Immaterielle eiendeler / Varige driftsmidler

	Forskning og utvikling	Patenter, lisenser	Sum
Anskaffelseskost pr. 1/1	1 948 006	1 180 520	3 128 526
<b>Anskaffelseskost pr. 31/12</b>	<b>1 948 006</b>	<b>1 180 520</b>	<b>3 128 526</b>
Akk. av/nedskr. pr 1/1	0	1 180 520	1 180 520
+ Ordinære avskrivninger	0	0	0
<b>Akk. av/nedskr. pr. 31/12</b>	<b>0</b>	<b>1 180 520</b>	<b>1 180 520</b>
<b>Balanseført verdi pr 31/12</b>	<b>1 948 006</b>	<b>0</b>	<b>1 948 006</b>
Prosentstans for ord. avskr.		20-20	

Selskapets immaterielle eiendeler består av software, hardware og annen teknologi som blir utviklet innenfor Skattefunn-prosjektet «Forprosjekt for brukerorientert helse- og prestasjonsutvikling».

Teknologien er fremdeles under utvikling. Styret forventer inntekter fra teknologien som er betydelig større enn eiendelens bokførte verdi, og at disse inntektene realiseres fra 2022-2024. Siden den immaterielle eiendelen ennå ikke har en definert levetid og ikke har et åpenbart verdifall gjøres det ikke avskrivninger av eiendelen.

Av historiske årsaker er FOU videreført i Opnii etter at virksomhet og tidligere opparbeidede FOU resultater er overført til Overskudd AS. Resultatet av dette FOU arbeidet vil kunne ha betydelig verdi for Overskudd. Partene tar sikte på å inngå en avtale om utnyttelse av disse resultatene, enten gjennom en lisensavtale eller på annen måte. Begge parter forutsetter at verdien tilsvarer balanseført verdi i Opnii AS.



Opnii AS

## Noter 2020

### Note 1 - Regnskapsprinsipper

Årsregnskapet er satt opp i samsvar med regnskapsloven og god regnskapsskikk for små foretak.

#### Omløpsmidler og kortsiktig gjeld

Omløpsmidler og kortsiktig gjeld omfatter normalt poster som forfaller til betaling innen ett år etter siste dag i regnskapsåret, samt poster som knytter seg til varekretsløpet. Omløpsmidler vurderes til laveste verdi av anskaffelseskost og antatt virkelig verdi (Laveste verdis prinsipp).

#### Immaterielle eiendeler

Utgifter til egen utvikling av immaterielle eiendeler aktiveres, i den grad den kommersielle verdien av dette arbeidet forventes å realiseres i senere regnskapsår.

Immaterielle eiendeler som er kjøpt enkeltvis, er balanseført til anskaffelseskost. Immaterielle eiendeler overtatt ved kjøp av virksomhet, er balanseført til anskaffelseskost når kriteriene for balanseføring er oppfylt.

Immaterielle eiendeler med begrenset økonomisk levetid avskrives planmessig. Immaterielle eiendeler nedskrives til gjenvinnbart beløp dersom de forventede økonomiske fordelene ikke dekker balanseført verdi og eventuelle gjenstående tilvirkningsutgifter.

#### Aksjer i datter- og tilknyttede selskap

Investeringer i datter-/tilknyttede selskap er vurdert etter kostmetoden, da konsernets størrelse samlet er under maksimalgrensene for små foretak.

#### Inntektsføring

Inntektsføring ved salg av varer skjer på leveringstidspunktet. Tjenester inntektsføres i takt med utførelsen.

#### Fordringer

Kundefordringer og andre fordringer føres opp i balansen til pålydende etter fradrag for avsetning til påregnelig tap. Avsetning til påregnelig tap gjøres på grunnlag av en individuell vurdering av de enkelte fordringene. I tillegg gjøres det for øvrige kundefordringer en uspesifisert avsetning for å dekke antatt tap.

#### Skatt

Skattekostnaden består av betalbar skatt (skatt på årets direkte skattepliktige inntekt) som blir ilignet og forfaller til betaling i neste regnskapsår, samt endring i netto utsatt skatt. Utsatt skatt og utsatt skattefordel er beregnet med 22% på grunnlag av de midlertidige forskjeller som eksisterer mellom regnskapsmessige og skattemessige verdier, samt ligningsmessig underskudd til framføring ved utgangen av regnskapsåret. Skatteøkende og -reducerende midlertidige forskjeller som kan reverseres i samme periode er utlignet og nettoført i balansen. Netto utsatt skattefordel balanseføres i den grad det er sannsynlig at denne kan bli nyttegjort.



Opnii AS

## Noter 2020

### Note 2 - Lønn, ansatte, revisor

Selskapet har ikke hatt lønnede årsverk i regnskapsåret. Foretaket er derfor ikke pliktig til å ha tjenstepensjonsordning etter lov om obligatorisk tjenstepensjon.

Spesifikasjon av lønnskostnader	2020	2019
Lønn	0	0
<b>Totalt</b>	<b>0</b>	<b>0</b>

Ytelser til ledende personer og revisor	2020	2019
---	------	------

Revisjon ble fravalgt fra 2018 av, og det har heller ikke vært andre kostnader til revisor i 2020.

### Note 3 - Mellomværender konsern-/tilknyttede selskaper

Kortsiktig gjeld:	2020	2019
Gjeld til Holjo Invest	1 159 334	1 147 824
Mellomværende Overskudd AS	1 972 273	1 989 752
Gjeld til Bento Invest	139 693	135 614
Mellomværende Netaccount Regnsk	41 219	0
<b>SUM korts. gjeld</b>	<b>3 312 519</b>	<b>3 273 190</b>

Rentekostnader:	2020	2019
Rentekostnad Netaccount Regnska	248	0
Rentekostnad Holjo Invest	11 510	9 878
Rentekostnad Overskudd	14 335	9 186
<b>Sum rentekostnader konsern</b>	<b>26 093</b>	<b>19 064</b>
Rentekostnad Bento Invest	4 080	3 950
<b>Sum rentekost tilknyttet</b>	<b>4 080</b>	<b>3 950</b>



Opnii AS

## Noter 2020

### Note 4 - Aksjekapital, aksjonær, mellomværender

Selskapet har 30 aksjer pålydende kr 1 000 pr. aksje, samlet aksjekapital utgjør kr 30 000.

Selskapet har en aksjonær:

Navn	Org.nr.	Antall	Eierandel
Overskudd AS, Bærum	918 329 331	30	100,00 %

Indirekte aksjeeie av styremedlemmer og daglig leder:

Navn	Stilling	Indirekte eierandel
Jarle Karsten Holt	Styreformann	60,76 %

### Mellomværender med indirekte aksjonær:

Langsiktig gjeld:	<b>2020</b>	<b>2019</b>
Gjeld til Jarle Holt	2 952 471	2 927 389
Rentekostnad på langsiktig gjeld:	<b>2020</b>	<b>2019</b>
Rentekostnad lån Jarle Holt	14 658	15 339
Rentesats:	0,5% p.a.	0,5% p.a.

### Note 5 - Egenkapital - Fortsatt drift

	Aksjekapital	Udekket tap	Sum egenkapital
Pr 1.1.	30 000	-3 984 147	-3 954 147
Anvendt til årsresultat		-48 297	-48 297
<b>Pr 31.12.</b>	<b>30 000</b>	<b>-4 032 444</b>	<b>-4 002 444</b>

### Fortsatt drift:

Selskapets egenkapital er tapt, og styrets handleplikt ihht. AL §3-5 har inntrådt. Selskapets indirekte aksjonær har fordring på selskapet på ca. 2,9 mill. NOK, ref. note 4, som hvis nødvendig kan konverteres til egenkapitalen. Styrking av egenkapitalen er planlagt i 2021-2022. Årsregnskapet er derfor avlagt under forutsetning om fortsatt drift.



Opnii AS

## Noter 2020

### Note 6 - Skatt

<b>Årets skattegrunnlag</b>	<b>2020</b>
Resultat før skattekostnader	-48 297
<b>Skattbar inntekt</b>	<b>-48 297</b>

<b>Årets skattekostnad</b>	<b>2020</b>	<b>2019</b>
Betalbar skatt	0	0
<b>Samlede ordinære skattekostnader</b>	<b>0</b>	<b>0</b>

<b>Midlertidige forskjeller og balanseført utsatt skatt</b>	<b>2020</b>	<b>2019</b>
- Fremførbart skattemessig underskudd	1 463 057	1 414 759
<b>Sum negative skatteøkende forskjeller</b>	<b>1 463 057</b>	<b>1 414 760</b>
Forskj. som ikke inngår i beregning av utsatt skatt	1 463 057	1 414 760

Ihht. forsiktighetsprinsippet er utsatt skattefordel ikke balanseført.

### Note 7 - Investeringer i datterselskap

Selskapet kommer inn under reglene om små selskaper, definert i regnskapslovens §1-6, og har med hjemmel i regnskapslovens §3-2, 3. ledd unnlatt å utarbeide konsernregnskap.

Datterselskapet er bokført i regnskapet etter kostmetoden.

Selskapet har følgende datterselskap:

					(Andel)
Selskap:	Forretningskontor:	Anskaff.kost	Bokført verdi:	Likningsverdi:	
Netaccount Regnskap AS	Bærum	30 000	30 000	0	
					Balanseført
Selskap:	Ant. aksjer	Eierandel %	Årsresultat	EK 31.12.	
Netaccount Regnskap AS	30	100 %	265 432	28 478	



Opnii AS

## Noter 2020

### Note 8 - Immaterielle eiendeler / Varige driftsmidler

	Forskning og utvikling	Patenter, lisenser	Sum
Anskaffelseskost pr. 1/1	1 948 006	1 180 520	3 128 526
<b>Anskaffelseskost pr. 31/12</b>	<b>1 948 006</b>	<b>1 180 520</b>	<b>3 128 526</b>
Akk. av/nedskr. pr 1/1	0	1 180 520	1 180 520
+ Ordinære avskrivninger	0	0	0
<b>Akk. av/nedskr. pr. 31/12</b>	<b>0</b>	<b>1 180 520</b>	<b>1 180 520</b>
<b>Balanseført verdi pr 31/12</b>	<b>1 948 006</b>	<b>0</b>	<b>1 948 006</b>
Prosentstans for ord. avskr.		20-20	

Selskapets immaterielle eiendeler består av software, hardware og annen teknologi som blir utviklet innenfor Skattefunn-prosjektet «Forprosjekt for brukerorientert helse- og prestasjonsutvikling».

Teknologien er fremdeles under utvikling. Styret forventer inntekter fra teknologien som er betydelig større enn eiendelens bokførte verdi, og at disse inntektene realiseres fra 2022-2024. Siden den immaterielle eiendelen ennå ikke har en definert levetid og ikke har et åpenbart verdifall gjøres det ikke avskrivninger av eiendelen.

Av historiske årsaker er FOU videreført i Opnii etter at virksomhet og tidligere opparbeidede FOU resultater er overført til Overskudd AS. Resultatet av dette FOU arbeidet vil kunne ha betydelig verdi for Overskudd. Partene tar sikte på å inngå en avtale om utnyttelse av disse resultatene, enten gjennom en lisensavtale eller på annen måte. Begge parter forutsetter at verdien tilsvarer balanseført verdi i Opnii AS.



Opnii AS

**Resultatregnskap**

	Note	2020	2019
<b>DRIFTSINNEKTER OG DRIFTSKOSTNADER</b>			
<b>Driftsinntekter</b>			
Salgsinntekt	1	108 016	6 084
<b>Sum driftsinntekter</b>		<b>108 016</b>	<b>6 084</b>
<b>Driftskostnader</b>			
Varekostnad / Underleverandører		0	25 555
Annen driftskostnad	2	111 953	33 305
<b>Sum driftskostnader</b>		<b>111 953</b>	<b>58 860</b>
<b>DRIFTSRESULTAT</b>		<b>(3 936)</b>	<b>(52 776)</b>
<b>FINANSINNEKTER OG FINANSKOSTNADER</b>			
<b>Finansinntekter</b>			
Annen renteinntekt		302	234
<b>Sum finansinntekter</b>		<b>302</b>	<b>234</b>
<b>Finanskostnader</b>			
Rentekostn. til foretak i samme konsern	3	26 093	19 064
Annen rentekostnad	4	18 738	19 485
Annen finanskostnad		(168)	330
<b>Sum finanskostnader</b>		<b>44 663</b>	<b>38 879</b>
<b>NETTO FINANSPOSTER</b>		<b>(44 361)</b>	<b>(38 645)</b>
<b>ORDINÆRT RES. FØR SKATTEKOSTNAD</b>		<b>(48 297)</b>	<b>(91 421)</b>
Skattekostnad på ordinært resultat	6	0	0
<b>ORDINÆRT RESULTAT</b>		<b>(48 297)</b>	<b>(91 421)</b>
<b>ÅRSRESULTAT</b>		<b>(48 297)</b>	<b>(91 421)</b>
<b>OVERF. OG DISPONERINGER</b>			
Fremføring av udekket tap	5	(48 297)	(91 421)
<b>SUM OVERF. OG DISPONERINGER</b>		<b>(48 297)</b>	<b>(91 421)</b>



Opnii AS

## Balanse pr. 31.12.2020

	Note	31.12.2020	31.12.2019
<b>EIENDELER</b>			
<b>ANLEGGSMIDLER</b>			
<b>Immaterielle eiendeler</b>			
Forskning og utvikling	8	1 948 006	1 948 006
<b>Sum immaterielle eiendeler</b>		<b>1 948 006</b>	<b>1 948 006</b>
<b>Finansielle anleggsmidler</b>			
Investeringer i datterselskap	7	30 000	30 000
<b>Sum finansielle anleggsmidler</b>		<b>30 000</b>	<b>30 000</b>
<b>SUM ANLEGGSMIDLER</b>		<b>1 978 006</b>	<b>1 978 006</b>
<b>OMLØPSMIDLER</b>			
<b>Fordringer</b>			
Kundefordringer		258 000	258 000
Andre kortsiktige fordringer		33 170	32 522
<b>Sum fordringer</b>		<b>291 170</b>	<b>290 522</b>
Bankinnskudd, kontanter o.l.		3 994	343
<b>SUM OMLØPSMIDLER</b>		<b>295 164</b>	<b>290 865</b>
<b>SUM EIENDELER</b>		<b>2 273 170</b>	<b>2 268 871</b>



Opnii AS

**Balanse pr. 31.12.2020**

	Note	31.12.2020	31.12.2019
<b>EGENKAPITAL OG GJELD</b>			
<b>EGENKAPITAL</b>			
<b>Innskutt egenkapital</b>			
Aksjekapital	4,5	30 000	30 000
<b>Sum innskutt egenkapital</b>		<b>30 000</b>	<b>30 000</b>
<b>Opptjent egenkapital</b>			
Udekket tap	5	(4 032 444)	(3 984 147)
<b>Sum opptjent egenkapital</b>		<b>(4 032 444)</b>	<b>(3 984 147)</b>
<b>SUM EGENKAPITAL</b>		<b>(4 002 444)</b>	<b>(3 954 147)</b>
<b>GJELD</b>			
<b>LANGSIKTIG GJELD</b>			
<b>Annen langsiktig gjeld</b>			
Øvrig langsiktig gjeld	4	2 952 471	2 927 389
<b>Sum annen langsiktig gjeld</b>		<b>2 952 471</b>	<b>2 927 389</b>
<b>SUM LANGSIKTIG GJELD</b>		<b>2 952 471</b>	<b>2 927 389</b>
<b>KORTSIKTIG GJELD</b>			
Leverandørgjeld		10 623	22 438
Kortsiktig gjeld til konsernselskap	3	3 172 826	3 137 576
Annen kortsiktig gjeld		139 693	135 614
<b>SUM KORTSIKTIG GJELD</b>		<b>3 323 143</b>	<b>3 295 628</b>
<b>SUM GJELD</b>		<b>6 275 614</b>	<b>6 223 018</b>
<b>SUM EGENKAPITAL OG GJELD</b>		<b>2 273 170</b>	<b>2 268 871</b>

Bærum, \_\_ / \_\_ - 2021

I styret for Opnii AS

.....  
**Jarle Karsten Holt**  
Styreleder



**Årsregnskap 2020**  
for

**Opnii AS**

**Foretaksnr. 898988562**

**Utarbeidet av:**

Amesto AccountHouse Drammen AS  
Autorisert regnskapsførerselskap  
Sankt Halvardsgate 2B  
3015 DRAMMEN  
Organisasjonsnr. 912 976 904

**amesto**  
AccountHouse

**Simplifying business.**