



## ÅRSREGNSKAPET FOR REGNSKAPSÅRET 2023 - GENERELL INFORMASJON

### Enheten

Organisasjonsnummer: 813 656 302  
Organisasjonsform: Aksjeselskap  
Foretaksnavn: SEIMSF OSS HANDEL AS  
Forretningsadresse: Seimsvegen 116  
5472 SEIMSF OSS

### Regnskapsår

Årsregnskapets periode: 01.01.2023 - 31.12.2023

### Konsern

Morselskap i konsern: Nei

### Regnskapsregler

Regler for små foretak benyttet: Ja  
Benyttet ved utarbeidelsen av årsregnskapet til selskapet: Regnskapslovens alminnelige regler

### Årsregnskapet fastsatt av kompetent organ

Bekreftet av representant for selskapet: Merete Lille  
Dato for fastsettelse av årsregnskapet: 15.05.2024

### Grunnlag for avgivelse

År 2023: Årsregnskapet er elektronisk innlevert  
År 2022: Tall er hentet fra elektronisk innlevert årsregnskap fra 2023

*Det er ikke krav til at årsregnskapet m.v. som sendes til Regnskapsregisteret er undertegnet. Kontrollen på at dette er utført ligger hos revisor/enhetens øverste organ. Sikkerheten ivaretas ved at innsender har rolle/rettighet for innsending av årsregnskapet via Altinn, og ved at det bekreftes at årsregnskapet er fastsatt av kompetent organ.*

Brønnøysundregistrene, 24.06.2025



### Resultatregnskap

| Beløp i: NOK                                  | Note | 2023              | 2022              |
|---|------|-------------------|-------------------|
| <b>RESULTATREGNSKAP</b>                       |      |                   |                   |
| <b>Inntekter</b>                              |      |                   |                   |
| Salgsinntekt                                  |      | 38 649 745        | 25 273 775        |
| Annen driftsinntekt                           |      | 95 192            | 215 863           |
| <b>Sum inntekter</b>                          |      | <b>38 744 937</b> | <b>25 489 638</b> |
| <b>Kostnader</b>                              |      |                   |                   |
| Varekostnad                                   |      | 30 364 797        | 19 848 942        |
| Lønnskostnad                                  | 1    | 3 949 914         | 2 959 086         |
| Avskrivning                                   |      | 24 196            | 20 044            |
| Annen driftskostnad                           |      | 2 879 429         | 3 615 170         |
| <b>Sum kostnader</b>                          |      | <b>37 218 336</b> | <b>26 443 242</b> |
| <b>Driftsresultat</b>                         |      | <b>1 526 601</b>  | <b>-953 604</b>   |
| <b>Finansinntekter og finanskostnader</b>     |      |                   |                   |
| Annen renteinntekt                            |      | 4 928             | 101               |
| <b>Sum finansinntekter</b>                    |      | <b>4 928</b>      | <b>101</b>        |
| Annen rentekostnad                            |      | 194 123           | 151 926           |
| <b>Sum finanskostnader</b>                    |      | <b>194 123</b>    | <b>151 926</b>    |
| <b>Netto finans</b>                           |      | <b>-189 195</b>   | <b>-151 825</b>   |
| <b>Ordinært resultat før skattekostnad</b>    |      | <b>1 337 406</b>  | <b>-1 105 429</b> |
| Skattekostnad på resultat                     |      | -53 375           |                   |
| <b>Ordinært resultat etter skattekostnad</b>  |      | <b>1 390 781</b>  | <b>-1 105 429</b> |
| <b>Årsresultat</b>                            |      | <b>1 390 781</b>  | <b>-1 105 429</b> |
| <b>Årsresultat etter minoritetsinteresser</b> |      | <b>1 390 781</b>  | <b>-1 105 429</b> |
| <b>Totalresultat</b>                          |      | <b>1 390 781</b>  | <b>-1 105 429</b> |
| <b>Overføringer og disponeringer</b>          |      |                   |                   |
| Udekket tap                                   |      | 1 390 781         | -1 105 429        |



## Resultatregnskap

| <b>Beløp i: NOK</b>               | <b>Note</b> | <b>2023</b> | <b>2022</b> |
|-----------------------------------|-------------|-------------|-------------|
| Sum overføringer og disponeringer |             | 1 390 781   | -1 105 429  |



## Balanse

| Beløp i: NOK   | Note | 2023             | 2022             |
|--|------|------------------|------------------|
| <b>BALANSE - EIENDELER</b>                           |      |                  |                  |
| <b>Anleggsmidler</b>                                 |      |                  |                  |
| <b>Immaterielle eiendeler</b>                        |      |                  |                  |
| Utsatt skattefordel                                  |      | 55 781           |                  |
| <b>Sum immaterielle eiendeler</b>                    |      | <b>55 781</b>    |                  |
| <b>Varige driftsmidler</b>                           |      |                  |                  |
| Driftsløsøre, inventar, verktøy, kontormaskiner o.l. |      | 108 456          | 43 233           |
| <b>Sum varige driftsmidler</b>                       |      | <b>108 456</b>   | <b>43 233</b>    |
| <b>Finansielle anleggsmidler</b>                     |      |                  |                  |
| Obligasjoner og andre fordringer                     |      | 56 000           | 56 000           |
| <b>Sum finansielle anleggsmidler</b>                 |      | <b>56 000</b>    | <b>56 000</b>    |
| <b>Sum anleggsmidler</b>                             |      | <b>220 237</b>   | <b>99 233</b>    |
| <b>Omløpsmidler</b>                                  |      |                  |                  |
| <b>Varer</b>   |      |                  |                  |
| <b>Sum varer</b>                                     | 2    | <b>2 493 000</b> | <b>1 656 000</b> |
| <b>Fordringer</b>                                    |      |                  |                  |
| Kundefordringer                                      |      | 263 875          | 461 272          |
| Andre kortsiktige fordringer                         |      | 2 370 545        | 1 091 343        |
| <b>Sum fordringer</b>                                |      | <b>2 634 419</b> | <b>1 552 615</b> |
| <b>Bankinnskudd, kontanter og lignende</b>           |      |                  |                  |
| Bankinnskudd, kontanter o.l.                         |      | 1 172 780        | 1 381 821        |
| <b>Sum bankinnskudd, kontanter og lignende</b>       |      | <b>1 172 780</b> | <b>1 381 821</b> |
| <b>Sum omløpsmidler</b>                              |      | <b>6 300 200</b> | <b>4 590 436</b> |
| <b>SUM EIENDELER</b>                                 |      | <b>6 520 437</b> | <b>4 689 669</b> |

## BALANSE - EGENKAPITAL OG GJELD



## Balanse

| Beløp i: NOK                         | Note | 2023             | 2022              |
|--------------------------------------|------|------------------|-------------------|
| <b>Egenkapital</b>                   |      |                  |                   |
| <b>Innskutt egenkapital</b>          |      |                  |                   |
| Aksjekapital (30 aksjer á kr 10 000) |      | 300 000          | 300 000           |
| Annen innskutt egenkapital           |      | -11 666          | -11 666           |
| <b>Sum innskutt egenkapital</b>      |      | <b>288 334</b>   | <b>288 334</b>    |
| <b>Opptjent egenkapital</b>          |      |                  |                   |
| Udekket tap                          |      | 869 159          | 2 259 941         |
| <b>Sum opptjent egenkapital</b>      |      | <b>-869 159</b>  | <b>-2 259 941</b> |
| <b>Sum egenkapital</b>               |      | <b>-580 825</b>  | <b>-1 971 607</b> |
| <b>Gjeld</b>                         |      |                  |                   |
| <b>Langsiktig gjeld</b>              |      |                  |                   |
| <b>Annen langsiktig gjeld</b>        |      |                  |                   |
| Gjeld til kredittinstitusjoner       | 2    |                  |                   |
| Øvrig langsiktig gjeld               | 2    | 2 088 629        | 1 593 109         |
| <b>Sum annen langsiktig gjeld</b>    |      | <b>2 088 629</b> | <b>1 593 109</b>  |
| <b>Sum langsiktig gjeld</b>          |      | <b>2 088 629</b> | <b>1 593 109</b>  |
| <b>Kortsiktig gjeld</b>              |      |                  |                   |
| Leverandørgjeld                      |      | 4 299 708        | 4 476 424         |
| Betalbar skatt                       |      | 2 406            |                   |
| Skyldige offentlige avgifter         |      | 207 007          | 126 789           |
| Annen kortsiktig gjeld               |      | 503 511          | 464 954           |
| <b>Sum kortsiktig gjeld</b>          |      | <b>5 012 632</b> | <b>5 068 167</b>  |
| <b>Sum gjeld</b>                     |      | <b>7 101 262</b> | <b>6 661 276</b>  |
| <b>SUM EGENKAPITAL OG GJELD</b>      |      | <b>6 520 437</b> | <b>4 689 669</b>  |



## Brønnøysundregistrene

### ÅRSREGNSKAP FOR REGNSKAPSÅRET 2023 - GENERELL INFORMASJON

Journalnummer: 2024 605537

#### Enheten

Organisasjonsnummer: 813 656 302  
Organisasjonsform: Aksjeselskap  
Foretaksnavn: SEIMSF OSS HANDEL AS  
Forretningsadresse: Seimsvegen 116  
5472 SEIMSF OSS

#### Regnskapsår

Årsregnskapets periode: 01.01.2023 - 31.12.2023

#### Konsern

Morselskap i konsern: Nei

#### Regnskapsregler

Regler for små foretak benyttet: Ja  
Benyttet ved utarbeidelsen av  
årsregnskapet til selskapet: Regnskapslovens alminnelige regler

#### Årsregnskapet fastsatt av kompetent organ

Bekreftet av representant for selskapet: Merete Lille  
Dato for fastsettelse av årsregnskapet: 15.05.2024

#### Revisjon

Årsregnskapet er utarbeidet av ekstern  
autorisert regnskapsfører: Ja  
Ekstern autorisert regnskapsfører har i  
løpet av regnskapsåret bistått ved den  
løpende regnskapsføringen eller utført  
andre tjenester for selskapet enn å  
utarbeide årsregnskapet: Ja

#### Grunnlag for avgivelse

År 2023: Årsregnskap er elektronisk innlevert.  
År 2022: Tall er hentet fra elektronisk innlevert årsregnskap fra 2023.

*Det er ikke krav til at årsregnskapet m.v. som sendes til Regnskapsregisteret er undertegnet. Kontrollen på at dette er utført ligger hos revisor/enhetens øverste organ. Sikkerheten ivaretas ved at innsender har rolle/rettighet for innsending av årsregnskapet via Altinn, og ved at det bekreftes at årsregnskapet er fastsatt av kompetent organ.*

Brønnøysundregistrene, 10.07.2024



Organisasjonsnr: 813 656 302  
SEIMSF OSS HANDEL AS

## RESULTATREGNSKAP

| <b>Beløp i: NOK</b>                           | <b>Note</b> | <b>2023</b>       | <b>2022</b>       |
|---|-------------|-------------------|-------------------|
| <b>RESULTATREGNSKAP</b>                       |             |                   |                   |
| <b>Inntekter</b>                              |             |                   |                   |
| Salgsinntekt                                  |             | 38 649 745        | 25 273 775        |
| Annen driftsinntekt                           |             | 95 192            | 215 863           |
| <b>Sum inntekter</b>                          |             | <b>38 744 937</b> | <b>25 489 638</b> |
| <b>Kostnader</b>                              |             |                   |                   |
| Varekostnad                                   |             | 30 364 797        | 19 848 942        |
| Lønnskostnad                                  | 1           | 3 949 914         | 2 959 086         |
| Avskrivning                                   |             | 24 196            | 20 044            |
| Annen driftskostnad                           |             | 2 879 429         | 3 615 170         |
| <b>Sum kostnader</b>                          |             | <b>37 218 336</b> | <b>26 443 242</b> |
| <b>Driftsresultat</b>                         |             | <b>1 526 601</b>  | <b>-953 604</b>   |
| <b>Finansinntekter og finanskostnader</b>     |             |                   |                   |
| Annen renteinntekt                            |             | 4 928             | 101               |
| <b>Sum finansinntekter</b>                    |             | <b>4 928</b>      | <b>101</b>        |
| Annen rentekostnad                            |             | 194 123           | 151 926           |
| <b>Sum finanskostnader</b>                    |             | <b>194 123</b>    | <b>151 926</b>    |
| <b>Netto finans</b>                           |             | <b>-189 195</b>   | <b>-151 825</b>   |
| <b>Ordinært resultat før skattekostnad</b>    |             |                   |                   |
| <b>Ordinært resultat før skattekostnad</b>    |             | <b>1 337 406</b>  | <b>-1 105 429</b> |
| Skattekostnad på resultat                     |             | -53 375           |                   |
| <b>Ordinært resultat etter skattekostnad</b>  |             | <b>1 390 781</b>  | <b>-1 105 429</b> |
| <b>Årsresultat</b>                            |             | <b>1 390 781</b>  | <b>-1 105 429</b> |
| <b>Årsresultat etter minoritetsinteresser</b> |             | <b>1 390 781</b>  | <b>-1 105 429</b> |
| <b>Totalresultat</b>                          |             | <b>1 390 781</b>  | <b>-1 105 429</b> |
| <b>Overføringer og disponeringer</b>          |             |                   |                   |
| Udekket tap                                   |             | 1 390 781         | -1 105 429        |
| <b>Sum overføringer og disponeringer</b>      |             | <b>1 390 781</b>  | <b>-1 105 429</b> |



Organisasjonsnr: 813 656 302  
SEIMSF OSS HANDEL AS

## BALANSE

| Beløp i: NOK | Note | 2023 | 2022 |
|--------------|------|------|------|
|--------------|------|------|------|

### BALANSE - EIENDELER

#### Anleggsmidler

##### Immaterielle eiendeler

|                                   |  |               |  |
|-----------------------------------|--|---------------|--|
| Utsatt skattefordel               |  | 55 781        |  |
| <b>Sum immaterielle eiendeler</b> |  | <b>55 781</b> |  |

##### Varige driftsmidler

Driftsløsøre, inventar,  
verktøy, kontormaskiner o.  
l.

|                                |  |                |               |
|--------------------------------|--|----------------|---------------|
|                                |  | 108 456        | 43 233        |
| <b>Sum varige driftsmidler</b> |  | <b>108 456</b> | <b>43 233</b> |

##### Finansielle anleggsmidler

Obligasjoner og andre  
fordringer

|  |  |               |               |
|--|--|---------------|---------------|
|  |  | 56 000        | 56 000        |
| <b>Sum finansielle<br/>anleggsmidler</b> |  | <b>56 000</b> | <b>56 000</b> |

|                          |  |                |               |
|--------------------------|--|----------------|---------------|
| <b>Sum anleggsmidler</b> |  | <b>220 237</b> | <b>99 233</b> |
|--------------------------|--|----------------|---------------|

#### Omløpsmidler

##### Varer

|           |   |           |           |
|-----------|---|-----------|-----------|
| Sum varer | 2 | 2 493 000 | 1 656 000 |
|-----------|---|-----------|-----------|

##### Fordringer

Kundefordringer

|  |  |         |         |
|--|--|---------|---------|
|  |  | 263 875 | 461 272 |
|--|--|---------|---------|

Andre kortsiktige

|            |  |           |           |
|------------|--|-----------|-----------|
| fordringer |  | 2 370 545 | 1 091 343 |
|------------|--|-----------|-----------|

|                       |  |                  |                  |
|-----------------------|--|------------------|------------------|
| <b>Sum fordringer</b> |  | <b>2 634 419</b> | <b>1 552 615</b> |
|-----------------------|--|------------------|------------------|

##### Bankinnskudd, kontanter

##### og lignende

Bankinnskudd, kontanter o.

|    |  |           |           |
|----|--|-----------|-----------|
| l. |  | 1 172 780 | 1 381 821 |
|----|--|-----------|-----------|

|  |  |                  |                  |
|--|--|------------------|------------------|
| <b>Sum bankinnskudd,<br/>kontanter og lignende</b> |  | <b>1 172 780</b> | <b>1 381 821</b> |
|--|--|------------------|------------------|

|                         |  |                  |                  |
|-------------------------|--|------------------|------------------|
| <b>Sum omløpsmidler</b> |  | <b>6 300 200</b> | <b>4 590 436</b> |
|-------------------------|--|------------------|------------------|

|                      |  |                  |                  |
|----------------------|--|------------------|------------------|
| <b>SUM EIENDELER</b> |  | <b>6 520 437</b> | <b>4 689 669</b> |
|----------------------|--|------------------|------------------|

### BALANSE - EGENKAPITAL OG

### GJELD

#### Egenkapital

##### Innskutt egenkapital

Aksjekapital (30 aksjer á  
kr 10 000)

|  |  |         |         |
|--|--|---------|---------|
|  |  | 300 000 | 300 000 |
|--|--|---------|---------|



|                                   |                  |                   |
|-----------------------------------|------------------|-------------------|
| Annen innskutt egenkapital        | -11 666          | -11 666           |
| <b>Sum innskutt egenkapital</b>   | <b>288 334</b>   | <b>288 334</b>    |
| <b>Opptjent egenkapital</b>       |                  |                   |
| Udekket tap                       | 869 159          | 2 259 941         |
| <b>Sum opptjent egenkapital</b>   | <b>-869 159</b>  | <b>-2 259 941</b> |
| <b>Sum egenkapital</b>            | <b>-580 825</b>  | <b>-1 971 607</b> |
| <b>Gjeld</b>                      |                  |                   |
| <b>Langsiktig gjeld</b>           |                  |                   |
| <b>Annen langsiktig gjeld</b>     |                  |                   |
| Gjeld til                         |                  |                   |
| kredittinstitusjoner              | 2                |                   |
| Øvrig langsiktig gjeld            | 2                |                   |
| <b>Sum annen langsiktig gjeld</b> | <b>2 088 629</b> | <b>1 593 109</b>  |
| <b>Sum langsiktig gjeld</b>       | <b>2 088 629</b> | <b>1 593 109</b>  |
| <b>Kortsiktig gjeld</b>           |                  |                   |
| Leverandørgjeld                   | 4 299 708        | 4 476 424         |
| Betalbar skatt                    | 2 406            |                   |
| Skyldige offentlige avgifter      | 207 007          | 126 789           |
| Annen kortsiktig gjeld            | 503 511          | 464 954           |
| <b>Sum kortsiktig gjeld</b>       | <b>5 012 632</b> | <b>5 068 167</b>  |
| <b>Sum gjeld</b>                  | <b>7 101 262</b> | <b>6 661 276</b>  |
| <b>SUM EGENKAPITAL OG GJELD</b>   | <b>6 520 437</b> | <b>4 689 669</b>  |



Organisasjonsnr: 813 656 302  
SEIMSFOSSE HANDEL AS

NOTEOPPLYSNINGER - SELSKAP - alle poster oppgitt i hele tall

## Note

Antall årsverk i regnskapsåret  
5.00

Sum Beløp

Balanseført verdi 31.12. Varige driftsmidler Immaterielle eiend.

## Konsernregnskap

Morselskapet sitt navn

Forretningskontor for morselskapet

## Begrunnelse for at datterselskap er utelatt fra konsolideringen

Samlet beløp - tilknyttet selskap Årets Fjorårets

Samlet beløp - foretak i samme konsern Årets Fjorårets

Samlet beløp - foretak i samme konsern Årets Fjorårets

Samlet beløp - felles kontrollert virksomhet Årets Fjorårets

Pantstillelse Beløp

Beholdning av egne aksjer Antall Pålydende Andel av aksjek.



Til generalforsamlingen i Seimsfoss Handel AS

## Uavhengig revisors beretning

### Konklusjon

Vi har revidert årsregnskapet for Seimsfoss Handel AS som består av balanse per 31. desember 2023, resultatregnskap for regnskapsåret avsluttet per denne datoen og noter til årsregnskapet, herunder et sammendrag av viktige regnskapsprinsipper.

Etter vår mening oppfyller årsregnskapet gjeldende lovkrav, og gir årsregnskapet et rettviseende bilde av selskapets finansielle stilling per 31. desember 2023, og av dets resultater for regnskapsåret avsluttet per denne datoen i samsvar med regnskapslovens regler og god regnskapsskikk i Norge.

### Grunnlag for konklusjonen

Vi har gjennomført revisjonen i samsvar med International Standards on Auditing (ISA-ene). Våre oppgaver og plikter i henhold til disse standardene er beskrevet nedenfor under *Revisors oppgaver og plikter ved revisjonen av årsregnskapet*. Vi er uavhengige av selskapet i samsvar med kravene i relevante lover og forskrifter i Norge og International Code of Ethics for Professional Accountants (inkludert internasjonale uavhengighetsstandarder) utstedt av International Ethics Standards Board for Accountants (IESBA-reglene), og vi har overholdt våre øvrige etiske forpliktelser i samsvar med disse kravene. Innhentet revisjonsbevis er etter vår vurdering tilstrekkelig og hensiktsmessig som grunnlag for vår konklusjon.

### Styrets ansvar for årsregnskapet

Styret (ledelsen) er ansvarlige for å utarbeide årsregnskapet og for at det gir et rettviseende bilde i samsvar med regnskapslovens regler og god regnskapsskikk i Norge. Ledelsen er også ansvarlig for slik internkontroll som den finner nødvendig for å kunne utarbeide et årsregnskap som ikke inneholder vesentlig feilinformasjon, verken som følge av misligheter eller utilsiktede feil.

Ved utarbeidelsen av årsregnskapet må ledelsen ta standpunkt til selskapets evne til fortsatt drift og opplyse om forhold av betydning for fortsatt drift. Forutsetningen om fortsatt drift skal legges til grunn for årsregnskapet så lenge det ikke er sannsynlig at virksomheten vil bli avvirket.

### Revisors oppgaver og plikter ved revisjonen av årsregnskapet

Vårt mål er å oppnå betryggende sikkerhet for at årsregnskapet som helhet ikke inneholder vesentlig feilinformasjon, verken som følge av misligheter eller utilsiktede feil, og å avgi en revisjonsberetning som inneholder vår konklusjon. Betryggende sikkerhet er en høy grad av sikkerhet, men ingen garanti for at en revisjon utført i samsvar med ISA-ene, alltid vil avdekke vesentlig feilinformasjon. Feilinformasjon kan oppstå som følge av misligheter eller utilsiktede feil. Feilinformasjon er å anse som vesentlig dersom den enkeltvis eller samlet med rimelighet kan forventes å påvirke de økonomiske beslutningene som brukerne foretar på grunnlag av årsregnskapet. For videre beskrivelse av revisors oppgaver og plikter vises det til: <https://revisorforeningen.no/revisjonsberetninger>

Trondheim, 15. mai 2024

**PricewaterhouseCoopers AS**

Ronny Lysmen  
Statsautorisert revisor

PricewaterhouseCoopers AS, Brattørkaia 17B, 7010 Trondheim  
T: 02316, org. no.: 987 009 713 MVA, [www.pwc.no](http://www.pwc.no)  
Statsautoriserte revisorer, medlemmer av Den norske Revisorforening og autorisert regnskapsførerselskap

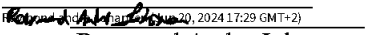


| <b>Resultatregnskap 01.01. - 31.12.</b>     |             |                          |                          |
|---|-------------|--------------------------|--------------------------|
| Seimsfoss Handel AS                         |             |                          |                          |
| <b>Driftsinntekter og driftskostnader</b>   | <b>Note</b> | <b>2023</b>              | <b>2022</b>              |
| <b>Driftsinntekter</b>                      |             |                          |                          |
| Salgsinntekt                                |             | 38 649 745               | 25 273 775               |
| Annen driftsinntekt                         |             | 95 192                   | 215 863                  |
| <b>Sum driftsinntekter</b>                  |             | <b><u>38 744 937</u></b> | <b><u>25 489 638</u></b> |
| <b>Driftskostnader</b>                      |             |                          |                          |
| Varekostnad                                 |             | 30 364 797               | 19 848 942               |
| Lønnskostnad                                | 1           | 3 949 914                | 2 959 086                |
| Avskrivning                                 |             | 24 196                   | 20 044                   |
| Annen driftskostnad                         |             | 2 879 429                | 3 615 170                |
| <b>Sum driftskostnader</b>                  |             | <b><u>37 218 336</u></b> | <b><u>26 443 242</u></b> |
| <b>Driftsresultat</b>                       |             | <b><u>1 526 601</u></b>  | <b><u>-953 604</u></b>   |
| <b>Finansposter</b>                         |             |                          |                          |
| Annen renteinntekt                          |             | 4 928                    | 101                      |
| Annen rentekostnad                          |             | -194 123                 | -151 926                 |
| <b>Sum finansposter</b>                     |             | <b><u>-189 195</u></b>   | <b><u>-151 825</u></b>   |
| <b>Ordinært resultat før skattekostnad</b>  |             | <b><u>1 337 406</u></b>  | <b><u>-1 105 429</u></b> |
| Skattekostnad på resultat                   |             | -53 375                  | 0                        |
| <b>Årsresultat</b>                          |             | <b><u>1 390 781</u></b>  | <b><u>-1 105 429</u></b> |
| <b>Overføringer og disponeringer</b>        |             |                          |                          |
| Avsatt til dekning av tidligere udekket tap |             | 1 390 781                | 0                        |
| Overført til udekket tap                    |             | 0                        | -1 105 429               |
| <b>Sum overføringer og disponeringer</b>    |             | <b><u>1 390 781</u></b>  | <b><u>-1 105 429</u></b> |



| <b>Balanse pr. 31.12.</b>                            |             |                  |                  |
|--|-------------|------------------|------------------|
| Seimsfoss Handel AS                                  |             |                  |                  |
| <b>EIENDELER</b>                                     | <b>Note</b> | <b>2023</b>      | <b>2022</b>      |
| <b>Anleggsmidler</b>                                 |             |                  |                  |
| <b>Immaterielle eiendeler</b>                        |             |                  |                  |
| Utsatt skattefordel                                  |             | 55 781           | 0                |
| <b>Sum immaterielle eiendeler</b>                    |             | <b>55 781</b>    | <b>0</b>         |
| <b>Varige driftsmidler</b>                           |             |                  |                  |
| Driftsløsøre, inventar, verktøy, kontormaskiner o.l. |             | 108 456          | 43 233           |
| <b>Sum varige driftsmidler</b>                       |             | <b>108 456</b>   | <b>43 233</b>    |
| <b>Finansielle anleggsmidler</b>                     |             |                  |                  |
| Obligasjoner og andre fordringer                     |             | 56 000           | 56 000           |
| <b>Sum finansielle anleggsmidler</b>                 |             | <b>56 000</b>    | <b>56 000</b>    |
| <b>Sum anleggsmidler</b>                             |             | <b>220 237</b>   | <b>99 233</b>    |
| <b>Omløpsmidler</b>                                  |             |                  |                  |
| Varer  | 2           | 2 493 000        | 1 656 000        |
| <b>Fordringer</b>                                    |             |                  |                  |
| Kundefordringer                                      |             | 263 875          | 461 272          |
| Andre kortsiktige fordringer                         |             | 2 370 545        | 1 091 343        |
| <b>Sum fordringer</b>                                |             | <b>2 634 419</b> | <b>1 552 615</b> |
| Bankinnskudd, kontanter o.l.                         |             | 1 172 780        | 1 381 821        |
| <b>Sum omløpsmidler</b>                              |             | <b>6 300 200</b> | <b>4 590 436</b> |
| <b>Sum eiendeler</b>                                 |             | <b>6 520 437</b> | <b>4 689 669</b> |



| <b>Balanse pr. 31.12.</b>   |             |                  |                   |
|---|-------------|------------------|-------------------|
| Seimsfoss Handel AS   |             |                  |                   |
| <b>EGENKAPITAL OG GJELD</b>   | <b>Note</b> | <b>2023</b>      | <b>2022</b>       |
| <b>Egenkapital</b>  |             |                  |                   |
| <b>Innskutt egenkapital</b>   |             |                  |                   |
| Aksjekapital (30 aksjer á kr 10 000)  |             | 300 000          | 300 000           |
| Annen innskutt egenkapital  |             | -11 666          | -11 666           |
| <b>Sum innskutt egenkapital</b>   |             | <b>288 334</b>   | <b>288 334</b>    |
| <b>Opptjent egenkapital</b>   |             |                  |                   |
| Udekket tap   |             | -869 159         | -2 259 941        |
| <b>Sum opptjent egenkapital</b>   |             | <b>-869 159</b>  | <b>-2 259 941</b> |
| <b>Sum egenkapital</b>  |             | <b>-580 825</b>  | <b>-1 971 607</b> |
| <b>Gjeld</b>  |             |                  |                   |
| <b>Annen langsiktig gjeld</b>   |             |                  |                   |
| Øvrig langsiktig gjeld  | 2           | 2 088 629        | 1 593 109         |
| <b>Sum annen langsiktig gjeld</b>   |             | <b>2 088 629</b> | <b>1 593 109</b>  |
| <b>Kortsiktig gjeld</b>   |             |                  |                   |
| Leverandørgjeld   |             | 4 299 708        | 4 476 424         |
| Betalbar skatt  |             | 2 406            | 0                 |
| Skyldige offentlige avgifter  |             | 207 007          | 126 789           |
| Annen kortsiktig gjeld  |             | 503 511          | 464 954           |
| <b>Sum kortsiktig gjeld</b>   |             | <b>5 012 632</b> | <b>5 068 167</b>  |
| <b>Sum gjeld</b>  |             | <b>7 101 262</b> | <b>6 661 276</b>  |
| <b>Sum gjeld og egenkapital</b>   |             | <b>6 520 437</b> | <b>4 689 669</b>  |
| Seimsfoss, 15.05.2024   |             |                  |                   |
|  |             |                  |                   |
| Raymond Andre Johansen<br>styreleder  |             |                  |                   |
| Seimsfoss Handel AS   |             | Side 3           |                   |



Seimssoss Handel AS

Noter til årsregnskapet 2023

## Regnskapsprinsipper

Årsregnskapet er satt opp i samsvar med regnskapsloven og NRS 8 - God regnskapsskikk for små foretak.

### Driftsinntekter

Inntekt ved salg av varer og tjenester vurderes til virkelig verdig av vederlaget, netto etter fradrag for merverdigavgift, returer, rabatter og andre avslag. Inntektsføring ved salg av varer skjer på leveringstidspunktet. Tjenester inntektsføres etterhvert som de leveres.

### Skatt

Skattekostnaden i resultatregnskapet omfatter både periodens betalbare skatt og endring i utsatt skatt. Utsatt skatt er beregnet med 22% på grunnlag av de midlertidige forskjeller som eksisterer mellom regnskapsmessige og skattemessige verdier, samt ligningsmessig underskudd til fremføring ved utgangen av regnskapsåret. Skatteøkende og skattereduserende midlertidige forskjeller som reverserer eller kan reverseres i samme periode er utlignet og nettoført. Oppføring av utsatt skattefordel på netto skattereduserende forskjeller som ikke er utlignet og underskudd til fremføring, er begrunnet med antatt fremtidig inntjening. Utsatt skatt og skattefordel som kan balanseføres er oppført netto i balansen.

Skatt på avgitt konsernbidrag er ført direkte mot skatt i balansen (føringen skjer mot betalbar skatt hvis konsernbidraget har hatt virkning på betalbar skatt og mot utsatt skatt hvis konsernbidraget har hatt virkning på utsatt skatt).

### Klassifisering og vurdering av balanseposter

Eiendeler bestemt til varig eie eller bruk er klassifisert som anleggsmidler. Eiendeler som er tilknyttet varekretsløpet er klassifisert som omløpsmidler. Fordringer klassifiseres som omløpsmidler hvis de skal tilbakebetales i løpet av ett år etter utbetalingstidspunktet. For gjeld er analoge kriterier lagt til grunn.

Omløpsmidler vurderes til laveste av anskaffelseskost og virkelig verdi. Kortsiktig gjeld balanseføres til nominelt beløp på etableringstidspunktet.

Anleggsmidler vurderes til anskaffelseskost. Varige anleggsmidler som forringes i verdi avskrives lineært over forventet økonomisk levetid. Anleggsmidlene nedskrives til virkelig verdi ved verdifall som ikke forventes å være forbigående. Langsiktig gjeld i norske kroner med unntak av andre avsetninger balanseføres til nominelt beløp på etableringstidspunktet.

### Varer

Lager av innkjøpte varer er verdsatt til laveste av anskaffelseskost etter FIFO - prinsippet og virkelig verdi. Det foretas nedskrivning for påregnelig ukurans.

### Fordringer

Kundefordringer og andre fordringer er oppført i balansen til pålydende etter fradrag for avsetning til forventet tap. Avsetning til tap gjøres på grunnlag av individuelle vurderinger av de enkelte fordringene. I tillegg gjøres det for øvrige kundefordringer en spesifisert avsetning for å dekke antatt tap.



**Seimfoss Handel AS**

**Noter til årsregnskapet 2023**

**Pensjonsforpliktelser**

Selskapet har en innskuddsbasert pensjonsordning som tilfredsstiller kravene i lov om obligatorisk tjenstepensjon.



Seimssfoss Handel AS

Noter til årsregnskapet 2023

**Note 1 Lønnskostnader, antall ansatte, godtgjørelser, lån til ansatte mm.**

| <b>Lønnskostnader</b> | <b>2023</b>      | <b>2022</b>      |
|-----------------------|------------------|------------------|
| Lønninger             | 3 412 648        | 2 570 331        |
| Arbeidsgiveravgift    | 388 287          | 293 113          |
| Pensjonskostnader     | 101 511          | 68 052           |
| Andre ytelser         | 47 468           | 27 589           |
| <b>Sum</b>            | <b>3 949 914</b> | <b>2 959 086</b> |

|                     |   |   |
|---------------------|---|---|
| Sysselsatte årsverk | 7 | 7 |
|---------------------|---|---|

Det er ikke gitt lån/sikkerhetsstillelse til daglig leder, styrets leder eller andre nærstående parter.

**Note 2 Pantstillelser og garantier m.v.**

| <b>Gjeld som er sikret ved pant o.l</b> | <b>2023</b>      | <b>2022</b>      |
|---|------------------|------------------|
| Øvrig langsiktig gjeld                  | 2 088 629        | 1 593 109        |
| <b>Sum</b>                              | <b>2 088 629</b> | <b>1 593 109</b> |

| <b>Balanseført verdi av eiendeler pantsatt for egen gjeld</b> |                  |                  |
|---|------------------|------------------|
| Varer   | 2 493 000        | 1 656 000        |
| <b>Sum</b>  | <b>2 493 000</b> | <b>1 656 000</b> |

Varelageret er stilt som sikkerhet for gjeld til franchisegiver.

**Note 3 Fortsatt drift**

Forutsetningen om fortsatt drift er lagt til grunn ved utarbeidelse av årsregnskapet. Selskapets egenkapital er negativ pr. 31.12, og det kan diskuteres hvorvidt Seimssfoss Handel AS sin egenkapital er forsvarlig. Selskapet har i løpet av året fått ny franchisetaker, og butikken har flyttet inn i nye lokaler med tilhørende parkeringsplass. Disse endringene har ført til at omsetningen har økt betraktelig sammenlignet med tidligere år, og det forventes videre positive effekter i kommende år. Under forutsetning om at iverksatte tiltak gir effekt, vurderes det ikke å være usikkerhet om fortsatt drift, og styrets handleplikt er ivaretatt.

I. K. Lykke Drift AS har stilt garanti for driften i selskapet.



## Resultatregnskap - arbeidsregnskap 2023 01.01. - 31.12.

| Seimsfoss Handel AS                       |                       |                       |             |             |                       |                       |
|---|-----------------------|-----------------------|-------------|-------------|-----------------------|-----------------------|
|   | I fjor                | Inng                  | Debet       | Kredit      | Endelig               | Endring               |
| <b>Driftsinntekter og driftskostnader</b> |                       |                       |             |             |                       |                       |
| <b>Driftsinntekter</b>                    |                       |                       |             |             |                       |                       |
| <b>10 Salgsinntekter</b>                  |                       |                       |             |             |                       |                       |
| 3000 Omset                                | -5 837 173,01         | -7 730 845,87         | 0,00        | 0,00        | -7 730 845,87         | -1 893 672,86         |
| 3030 Omset                                | -19 255 346,90        | -30 703 704,35        | 0,00        | 0,00        | -30 703 704,35        | -11 448 357,45        |
| 3050 Øreav.                               | -229,82               | -197,90               | 0,00        | 0,00        | -197,90               | 31,92                 |
| 3100 Omset                                | -106 994,48           | -113 864,35           | 0,00        | 0,00        | -113 864,35           | -6 869,87             |
| 3215 Salg p                               | -370 174,20           | -531 377,99           | 0,00        | 0,00        | -531 377,99           | -161 203,79           |
| 3216 Retur                                | 296 143,90            | 430 245,30            | 0,00        | 0,00        | 430 245,30            | 134 101,40            |
|   | <b>-25 273 774,51</b> | <b>-38 649 745,16</b> | <b>0,00</b> | <b>0,00</b> | <b>-38 649 745,16</b> | <b>-13 375 970,65</b> |
| <b>15 Annen dri</b>                       |                       |                       |             |             |                       |                       |
| 3700 Andre                                | 0,00                  | -250,00               | 0,00        | 0,00        | -250,00               | -250,00               |
| 3702 Provis                               | -305,76               | -308,11               | 0,00        | 0,00        | -308,11               | -2,35                 |
| 3705 Andre                                | 0,00                  | -69,94                | 0,00        | 0,00        | -69,94                | -69,94                |
| 3711 Provis                               | -41 529,00            | -29 060,00            | 0,00        | 0,00        | -29 060,00            | 12 469,00             |
| 3715 Provis                               | -5,60                 | 0,00                  | 0,00        | 0,00        | 0,00                  | 5,60                  |
| 3901 Andre                                | -125 547,65           | -1 778,00             | 0,00        | 0,00        | -1 778,00             | 123 769,65            |
| 3903 Andre                                | -1 081,62             | -5 673,41             | 0,00        | 0,00        | -5 673,41             | -4 591,79             |
| 3904 Godtg                                | -27 295,87            | -38 216,40            | 0,00        | 0,00        | -38 216,40            | -10 920,53            |
| 3907 Godtg                                | -1 586,15             | -3 201,56             | 0,00        | 0,00        | -3 201,56             | -1 615,41             |
| 3909 Faktur                               | -8 820,00             | -8 772,00             | 0,00        | 0,00        | -8 772,00             | 48,00                 |
| 3970 PiB, h                               | 0,00                  | -28,00                | 0,00        | 0,00        | -28,00                | -28,00                |
| 3972 Tjenes                               | -8 992,00             | -6 714,74             | 0,00        | 0,00        | -6 714,74             | 2 277,26              |
| 3977 Apote                                | -699,36               | -1 120,00             | 0,00        | 0,00        | -1 120,00             | -420,64               |
|   | <b>-215 863,01</b>    | <b>-95 192,16</b>     | <b>0,00</b> | <b>0,00</b> | <b>-95 192,16</b>     | <b>120 670,85</b>     |
| <b>19 Sum drift:</b>                      | <b>-25 489 637,52</b> | <b>-38 744 937,32</b> | <b>0,00</b> | <b>0,00</b> | <b>-38 744 937,32</b> | <b>-13 255 299,80</b> |
| <b>Driftskostnader</b>                    |                       |                       |             |             |                       |                       |
| <b>20 Varekostn</b>                       |                       |                       |             |             |                       |                       |
| 4300 Varek                                | 5 527 899,46          | 7 111 870,57          | 0,00        | 0,00        | 7 111 870,57          | 1 583 971,11          |
| 4301 Varek                                | 20 386 637,74         | 33 437 621,97         | 0,00        | 0,00        | 33 437 621,97         | 13 050 984,23         |
| 4312 Varek                                | 154 211,88            | 239 764,46            | 0,00        | 0,00        | 239 764,46            | 85 552,58             |
| 4315 Varek                                | 2 015,41              | 16 143,00             | 0,00        | 0,00        | 16 143,00             | 14 127,59             |
| 4330 Kjøp t                               | 4 852,50              | 5 405,00              | 0,00        | 0,00        | 5 405,00              | 552,50                |
| 4331 Kjøp t                               | 385,00                | 420,00                | 0,00        | 0,00        | 420,00                | 35,00                 |
| 4360 Frakt,                               | 522,06                | 7 000,00              | 0,00        | 0,00        | 7 000,00              | 6 477,94              |
| 4370 Rabatt                               | -1 549 104,50         | -2 233 941,57         | 0,00        | 0,00        | -2 233 941,57         | -684 837,07           |
| 4371 Rabatt                               | -3 171 377,90         | -5 118 256,44         | 0,00        | 0,00        | -5 118 256,44         | -1 946 878,54         |
| 4372 Rabatt                               | -570 935,79           | -582 328,76           | 0,00        | 0,00        | -582 328,76           | -11 392,97            |
| 4380 Bonus                                | -242 948,09           | -346 498,74           | 0,00        | 0,00        | -346 498,74           | -103 550,65           |
| 4381 Bonus                                | -783 430,89           | -1 054 423,81         | 0,00        | 0,00        | -1 054 423,81         | -270 992,92           |
| 4382 Bonus                                | 60 215,00             | -280 978,60           | 0,00        | 0,00        | -280 978,60           | -341 193,60           |
| 4390 Behol                                | 30 000,00             | -837 000,00           | 0,00        | 0,00        | -837 000,00           | -867 000,00           |
|   | <b>19 848 941,88</b>  | <b>30 364 797,08</b>  | <b>0,00</b> | <b>0,00</b> | <b>30 364 797,08</b>  | <b>10 515 855,20</b>  |
| <b>40 Lønnskost</b>                       |                       |                       |             |             |                       |                       |
| 5000 Lønn t                               | 2 268 989,67          | 3 232 286,74          | 0,00        | 0,00        | 3 232 286,74          | 963 297,07            |
| 5020 Feriep                               | 291 121,71            | 383 783,09            | 0,00        | 0,00        | 383 783,09            | 92 661,38             |
| 5030 Sykep                                | 70 054,00             | 24 252,00             | 0,00        | 0,00        | 24 252,00             | -45 802,00            |
| 5032 Sykep                                | 29 870,00             | 4 082,00              | 0,00        | 0,00        | 4 082,00              | -25 788,00            |
| 5040 Refusj                               | -18 723,00            | -78 948,00            | 0,00        | 0,00        | -78 948,00            | -60 225,00            |
| 5400 Arbeid                               | 262 254,14            | 347 605,71            | 0,00        | 0,00        | 347 605,71            | 85 351,57             |
| 5401 Arbeid                               | 30 859,13             | 40 681,02             | 0,00        | 0,00        | 40 681,02             | 9 821,89              |
| 5800 Refusj                               | -608,00               | -76,00                | 0,00        | 0,00        | -76,00                | 532,00                |
| 5801 Forver                               | 969,00                | -73 104,04            | 0,00        | 0,00        | -73 104,04            | -74 073,04            |
| 5900 Gave t                               | 1 600,00              | 9 108,00              | 0,00        | 0,00        | 9 108,00              | 7 508,00              |

Seimsfoss Handel AS

Side 1



## Resultatregnskap - arbeidsregnskap 2023 01.01. - 31.12.

| Seimsfoss Handel AS |           |                     |                     |             |             |                     |                   |
|---------------------|-----------|---------------------|---------------------|-------------|-------------|---------------------|-------------------|
|                     |           | I fjor              | Inng                | Debet       | Kredit      | Endelig             | Endring           |
| 5915                | Sosial    | 10 925,84           | 20 965,62           | 0,00        | 0,00        | 20 965,62           | 10 039,78         |
| 5920                | Yrkes:    | 14 731,16           | 15 702,69           | 0,00        | 0,00        | 15 702,69           | 971,53            |
| 5960                | Pensjc    | 68 052,00           | 101 511,00          | 0,00        | 0,00        | 101 511,00          | 33 459,00         |
| 5992                | Komp      | -71 341,95          | -79 627,73          | 0,00        | 0,00        | -79 627,73          | -8 285,78         |
| 5995                | Anner     | 332,34              | 1 691,66            | 0,00        | 0,00        | 1 691,66            | 1 359,32          |
|                     |           | <b>2 959 086,04</b> | <b>3 949 913,76</b> | <b>0,00</b> | <b>0,00</b> | <b>3 949 913,76</b> | <b>990 827,72</b> |
| 50                  | Avskrivni |                     |                     |             |             |                     |                   |
| 6000                | Avskr     | 20 044,08           | 24 195,55           | 0,00        | 0,00        | 24 195,55           | 4 151,47          |
|                     |           | <b>20 044,08</b>    | <b>24 195,55</b>    | <b>0,00</b> | <b>0,00</b> | <b>24 195,55</b>    | <b>4 151,47</b>   |
| 70                  | Annen dri |                     |                     |             |             |                     |                   |
| 6320                | Renov     | 12 166,60           | 15 983,98           | 0,00        | 0,00        | 15 983,98           | 3 817,38          |
| 6340                | Strøm     | 726 848,03          | 450 317,48          | 0,00        | 0,00        | 450 317,48          | -276 530,55       |
| 6344                | Strøm     | 0,00                | -123 773,01         | 0,00        | 0,00        | -123 773,01         | -123 773,01       |
| 6360                | Renhc     | 30 126,63           | 26 654,36           | 0,00        | 0,00        | 26 654,36           | -3 472,27         |
| 6365                | Rengj     | 11 926,25           | 113 686,00          | 0,00        | 0,00        | 113 686,00          | 101 759,75        |
| 6390                | Vedlik    | 0,00                | 15 417,00           | 0,00        | 0,00        | 15 417,00           | 15 417,00         |
| 6391                | Alarm     | 12 687,00           | 14 196,00           | 0,00        | 0,00        | 14 196,00           | 1 509,00          |
| 6395                | Felles    | 0,00                | 51 670,34           | 0,00        | 0,00        | 51 670,34           | 51 670,34         |
| 6396                | Snøry     | 2 600,00            | 0,00                | 0,00        | 0,00        | 0,00                | -2 600,00         |
| 6410                | Leie d    | 8 056,00            | 13 154,00           | 0,00        | 0,00        | 13 154,00           | 5 098,00          |
| 6440                | Leasir    | 49 137,00           | 40 000,00           | 0,00        | 0,00        | 40 000,00           | -9 137,00         |
| 6493                | Leie o    | 0,00                | 7 152,98            | 0,00        | 0,00        | 7 152,98            | 7 152,98          |
| 6494                | Bruke     | 2 850,00            | 3 000,00            | 0,00        | 0,00        | 3 000,00            | 150,00            |
| 6540                | Utstyr    | 6 472,80            | 64 633,96           | 0,00        | 0,00        | 64 633,96           | 58 161,16         |
| 6560                | Rekvi:    | 126 898,72          | -8 522,75           | 0,00        | 0,00        | -8 522,75           | -135 421,47       |
| 6570                | Arbeid    | 6 616,00            | 33 707,28           | 0,00        | 0,00        | 33 707,28           | 27 091,28         |
| 6620                | Repar:    | 53 941,90           | 118 608,39          | 0,00        | 0,00        | 118 608,39          | 64 666,49         |
| 6621                | Repar:    | 5 186,00            | 0,00                | 0,00        | 0,00        | 0,00                | -5 186,00         |
| 6622                | Repar:    | 0,00                | 1 080,00            | 0,00        | 0,00        | 1 080,00            | 1 080,00          |
| 6701                | Honor     | 23 403,20           | 24 000,00           | 0,00        | 0,00        | 24 000,00           | 596,80            |
| 6702                | Konsu     | 649,00              | 1 260,00            | 0,00        | 0,00        | 1 260,00            | 611,00            |
| 6707                | Avgift    | 13 560,00           | 13 680,00           | 0,00        | 0,00        | 13 680,00           | 120,00            |
| 6793                | Honor     | 4 535,05            | 3 042,02            | 0,00        | 0,00        | 3 042,02            | -1 493,03         |
| 6794                | Lån ar    | 52 815,00           | -57 164,05          | 0,00        | 0,00        | -57 164,05          | -109 979,05       |
| 6800                | Konto     | 17 788,20           | 3 377,37            | 0,00        | 0,00        | 3 377,37            | -14 410,83        |
| 6810                | Datar     | 19 863,68           | 47 818,35           | 0,00        | 0,00        | 47 818,35           | 27 954,67         |
| 6811                | Edb li:   | 48 488,36           | 61 143,87           | 0,00        | 0,00        | 61 143,87           | 12 655,51         |
| 6812                | Edb se    | 52 724,30           | 58 284,71           | 0,00        | 0,00        | 58 284,71           | 5 560,41          |
| 6813                | Komm      | 32 397,70           | 74 114,90           | 0,00        | 0,00        | 74 114,90           | 41 717,20         |
| 6900                | Telefo    | 45 336,08           | 33 834,32           | 0,00        | 0,00        | 33 834,32           | -11 501,76        |
| 6940                | Porto     | 143,00              | 1 216,00            | 0,00        | 0,00        | 1 216,00            | 1 073,00          |
| 7020                | Andre     | 12 093,54           | 18 493,60           | 0,00        | 0,00        | 18 493,60           | 6 400,06          |
| 7040                | Forsik    | 10 506,33           | 4 824,00            | 0,00        | 0,00        | 4 824,00            | -5 682,33         |
| 7140                | Reise-    | 2 600,41            | 5 500,00            | 0,00        | 0,00        | 5 500,00            | 2 899,59          |
| 7210                | Provis    | 16 601,78           | 66 657,85           | 0,00        | 0,00        | 66 657,85           | 50 056,07         |
| 7305                | Marke     | 0,00                | -2 173 902,29       | 0,00        | 0,00        | -2 173 902,29       | -2 173 902,29     |
| 7310                | Reklai    | -22 000,00          | 5 250,00            | 0,00        | 0,00        | 5 250,00            | 27 250,00         |
| 7320                | Dekor     | 895,98              | 1 857,00            | 0,00        | 0,00        | 1 857,00            | 961,02            |
| 7400                | Kontit    | 54 999,96           | 58 200,00           | 0,00        | 0,00        | 58 200,00           | 3 200,04          |
| 7430                | Gaver     | 565,00              | 7 561,97            | 0,00        | 0,00        | 7 561,97            | 6 996,97          |
| 7500                | Forsik    | 621,00              | 2 106,00            | 0,00        | 0,00        | 2 106,00            | 1 485,00          |
| 7600                | Francl    | 2 015 966,00        | 3 412 226,00        | 0,00        | 0,00        | 3 412 226,00        | 1 396 260,00      |
| 7740                | Øredif    | -7,40               | 46,53               | 0,00        | 0,00        | 46,53               | 53,93             |
| 7770                | Bank      | 26 658,18           | 35 723,49           | 0,00        | 0,00        | 35 723,49           | 9 065,31          |
| 7783                | Diff. s   | 91 478,86           | -666,75             | 0,00        | 0,00        | -666,75             | -92 145,61        |
| 7790                | Divers    | 12 572,28           | 68 216,27           | 0,00        | 0,00        | 68 216,27           | 55 643,99         |
| 7792                | Ølbev.    | 11 268,00           | 10 629,00           | 0,00        | 0,00        | 10 629,00           | -639,00           |

Seimsfoss Handel AS

Side 2

**Resultatregnskap - arbeidsregnskap 2023 01.01. - 31.12.**

| Seimsfoss Handel AS                  |                    |                      |                      |                     |                  |                      |                      |
|--------------------------------------|--------------------|----------------------|----------------------|---------------------|------------------|----------------------|----------------------|
|                                      |                    | I fjor               | Inng                 | Debet               | Kredit           | Endelig              | Endring              |
| 7830                                 | Tap på             | 13 133,09            | 2 633,30             | 0,00                | 0,00             | 2 633,30             | -10 499,79           |
| 7831                                 | Endring            | 0,00                 | 252 500,00           | 0,00                | 0,00             | 252 500,00           | 252 500,00           |
|                                      |                    | <b>3 615 169,51</b>  | <b>2 879 429,47</b>  | <b>0,00</b>         | <b>0,00</b>      | <b>2 879 429,47</b>  | <b>-735 740,04</b>   |
| 79                                   | <b>Sum drift:</b>  | <b>26 443 241,51</b> | <b>37 218 335,86</b> | <b>0,00</b>         | <b>0,00</b>      | <b>37 218 335,86</b> | <b>10 775 094,35</b> |
| 80                                   | <b>Driftsresu</b>  | <b>953 603,99</b>    | <b>-1 526 601,46</b> | <b>0,00</b>         | <b>0,00</b>      | <b>-1 526 601,46</b> | <b>-2 480 205,45</b> |
| <b>Finansposter</b>                  |                    |                      |                      |                     |                  |                      |                      |
| 110                                  | <b>Annen ret</b>   |                      |                      |                     |                  |                      |                      |
| 8050                                 | Rentei             | -101,00              | -4 928,24            | 0,00                | 0,00             | -4 928,24            | -4 827,24            |
|                                      |                    | <b>-101,00</b>       | <b>-4 928,24</b>     | <b>0,00</b>         | <b>0,00</b>      | <b>-4 928,24</b>     | <b>-4 827,24</b>     |
| 145                                  | <b>Annen ret</b>   |                      |                      |                     |                  |                      |                      |
| 8150                                 | Anner              | 150 606,09           | 189 357,10           | 0,00                | 0,00             | 189 357,10           | 38 751,01            |
| 8155                                 | Kassal             | 1 320,00             | 4 766,20             | 0,00                | 0,00             | 4 766,20             | 3 446,20             |
|                                      |                    | <b>151 926,09</b>    | <b>194 123,30</b>    | <b>0,00</b>         | <b>0,00</b>      | <b>194 123,30</b>    | <b>42 197,21</b>     |
| 164                                  | <b>Sum finan</b>   | <b>151 825,09</b>    | <b>189 195,06</b>    | <b>0,00</b>         | <b>0,00</b>      | <b>189 195,06</b>    | <b>37 369,97</b>     |
| 160                                  | <b>Ordinært</b>    | <b>1 105 429,08</b>  | <b>-1 337 406,40</b> | <b>0,00</b>         | <b>0,00</b>      | <b>-1 337 406,40</b> | <b>-2 442 835,48</b> |
| 165                                  | <b>Skattekos</b>   |                      |                      |                     |                  |                      |                      |
| 8300                                 | BETA               | 0,00                 | 0,00                 | 2 406,00            | 0,00             | 2 406,00             | 2 406,00             |
| 8310                                 | REFU               | 0,00                 | 0,00                 | 0,00                | 0,00             | 0,00                 | 0,00                 |
| 8320                                 | ENDR               | 0,00                 | 0,00                 | 0,00                | 55 781,00        | -55 781,00           | -55 781,00           |
|                                      |                    | <b>0,00</b>          | <b>0,00</b>          | <b>2 406,00</b>     | <b>55 781,00</b> | <b>-53 375,00</b>    | <b>-53 375,00</b>    |
| 280                                  | <b>Årsresultat</b> | <b>1 105 429,08</b>  | <b>-1 337 406,40</b> | <b>2 406,00</b>     | <b>55 781,00</b> | <b>-1 390 781,40</b> | <b>-2 496 210,48</b> |
| <b>Overføringer og disponeringer</b> |                    |                      |                      |                     |                  |                      |                      |
| 285                                  | <b>Avsatt til</b>  |                      |                      |                     |                  |                      |                      |
| 8991                                 | Avsatt             | 0,00                 | 0,00                 | 1 390 781,40        | 0,00             | 1 390 781,40         | 1 390 781,40         |
|                                      |                    | <b>0,00</b>          | <b>0,00</b>          | <b>1 390 781,40</b> | <b>0,00</b>      | <b>1 390 781,40</b>  | <b>1 390 781,40</b>  |
| 330                                  | <b>Overført t</b>  |                      |                      |                     |                  |                      |                      |
| 8990                                 | AVSE               | -1 105 429,08        | 0,00                 | 0,00                | 0,00             | 0,00                 | 1 105 429,08         |
|                                      |                    | <b>-1 105 429,08</b> | <b>0,00</b>          | <b>0,00</b>         | <b>0,00</b>      | <b>0,00</b>          | <b>1 105 429,08</b>  |
| 350                                  | <b>Sum overf</b>   | <b>-1 105 429,08</b> | <b>0,00</b>          | <b>1 390 781,40</b> | <b>0,00</b>      | <b>1 390 781,40</b>  | <b>2 496 210,48</b>  |



| <b>Balanse - arbeidsregnskap 2023 pr. 31.12.</b> |                     |                     |                  |             |                     |                     |
|--|---------------------|---------------------|------------------|-------------|---------------------|---------------------|
| Seimssfoss Handel AS                             |                     |                     |                  |             |                     |                     |
|  | I fjor              | Inng                | Debet            | Kredit      | Endelig             | Endring             |
| <b>EIENDELER</b>                                 |                     |                     |                  |             |                     |                     |
| <b>Anleggsmidler</b>                             |                     |                     |                  |             |                     |                     |
| <b>Immaterielle eiendeler</b>                    |                     |                     |                  |             |                     |                     |
| <b>520 Utsatt skatt</b>                          |                     |                     |                  |             |                     |                     |
| 1070 Utsatt sk                                   | 0,00                | 0,00                | 55 781,00        | 0,00        | 55 781,00           | 55 781,00           |
|  | <u>0,00</u>         | <u>0,00</u>         | <u>55 781,00</u> | <u>0,00</u> | <u>55 781,00</u>    | <u>55 781,00</u>    |
| <b>530 Sum immat</b>                             | <u>0,00</u>         | <u>0,00</u>         | <u>55 781,00</u> | <u>0,00</u> | <u>55 781,00</u>    | <u>55 781,00</u>    |
| <b>Varige driftsmidler</b>                       |                     |                     |                  |             |                     |                     |
| <b>550 Driftsløsøre</b>                          |                     |                     |                  |             |                     |                     |
| 1250 Inventar                                    | 43 233,40           | 108 455,85          | 0,00             | 0,00        | 108 455,85          | 65 222,45           |
|  | <u>43 233,40</u>    | <u>108 455,85</u>   | <u>0,00</u>      | <u>0,00</u> | <u>108 455,85</u>   | <u>65 222,45</u>    |
| <b>555 Sum varige</b>                            | <u>43 233,40</u>    | <u>108 455,85</u>   | <u>0,00</u>      | <u>0,00</u> | <u>108 455,85</u>   | <u>65 222,45</u>    |
| <b>Finansielle anleggsmidler</b>                 |                     |                     |                  |             |                     |                     |
| <b>590 Obligasjone</b>                           |                     |                     |                  |             |                     |                     |
| 1394 Depositt                                    | 50 000,00           | 50 000,00           | 0,00             | 0,00        | 50 000,00           | 0,00                |
| 1398 Depositt                                    | 6 000,00            | 6 000,00            | 0,00             | 0,00        | 6 000,00            | 0,00                |
|  | <u>56 000,00</u>    | <u>56 000,00</u>    | <u>0,00</u>      | <u>0,00</u> | <u>56 000,00</u>    | <u>0,00</u>         |
| <b>595 Sum finansi</b>                           | <u>56 000,00</u>    | <u>56 000,00</u>    | <u>0,00</u>      | <u>0,00</u> | <u>56 000,00</u>    | <u>0,00</u>         |
| <b>600 Sum anlegg</b>                            | <u>99 233,40</u>    | <u>164 455,85</u>   | <u>55 781,00</u> | <u>0,00</u> | <u>220 236,85</u>   | <u>121 003,45</u>   |
| <b>Omløpsmidler</b>                              |                     |                     |                  |             |                     |                     |
| <b>605 Varer</b>                                 |                     |                     |                  |             |                     |                     |
| 1460 Varebeh                                     | 1 656 000,00        | 2 493 000,00        | 0,00             | 0,00        | 2 493 000,00        | 837 000,00          |
|  | <u>1 656 000,00</u> | <u>2 493 000,00</u> | <u>0,00</u>      | <u>0,00</u> | <u>2 493 000,00</u> | <u>837 000,00</u>   |
| <b>Fordringer</b>                                |                     |                     |                  |             |                     |                     |
| <b>610 Kundefordr</b>                            |                     |                     |                  |             |                     |                     |
| 1500 Kundefo                                     | 413 443,14          | 488 408,68          | 0,00             | 0,00        | 488 408,68          | 74 965,54           |
| 1501 Kundefo                                     | 47 829,12           | 27 966,00           | 0,00             | 0,00        | 27 966,00           | -19 863,12          |
| 1585 Avsetnir                                    | 0,00                | -252 500,00         | 0,00             | 0,00        | -252 500,00         | -252 500,00         |
|  | <u>461 272,26</u>   | <u>263 874,68</u>   | <u>0,00</u>      | <u>0,00</u> | <u>263 874,68</u>   | <u>-197 397,58</u>  |
| <b>615 Andre korts</b>                           |                     |                     |                  |             |                     |                     |
| 1397 Forskud                                     | 40 000,00           | 0,00                | 0,00             | 0,00        | 0,00                | -40 000,00          |
| 1531 Interimsl                                   | 11 314,30           | 64 494,80           | 0,00             | 0,00        | 64 494,80           | 53 180,50           |
| 1571 Forskud                                     | -41 880,34          | 40 887,37           | 0,00             | 0,00        | 40 887,37           | 82 767,71           |
| 1595 Opptjent                                    | -1 480,47           | 12 877,01           | 0,00             | 0,00        | 12 877,01           | 14 357,48           |
| 1749 Forskud                                     | 572 938,00          | 975 612,00          | 0,00             | 0,00        | 975 612,00          | 402 674,00          |
| 1770 Tidsavgr                                    | 28 033,13           | 22 663,41           | 0,00             | 0,00        | 22 663,41           | -5 369,72           |
| 1771 Periodisl                                   | 430 576,16          | 472 404,88          | 0,00             | 0,00        | 472 404,88          | 41 828,72           |
| 1772 Periodisl                                   | 1 583,15            | 3 201,56            | 0,00             | 0,00        | 3 201,56            | 1 618,41            |
| 2740 Oppgjør                                     | 50 259,00           | 61 884,00           | 0,00             | 0,00        | 61 884,00           | 11 625,00           |
| 2970 Periodisl                                   | 0,00                | 716 519,68          | 0,00             | 0,00        | 716 519,68          | 716 519,68          |
|  | <u>1 091 342,93</u> | <u>2 370 544,71</u> | <u>0,00</u>      | <u>0,00</u> | <u>2 370 544,71</u> | <u>1 279 201,78</u> |
| <b>625 Sum fordrin</b>                           | <u>1 552 615,19</u> | <u>2 634 419,39</u> | <u>0,00</u>      | <u>0,00</u> | <u>2 634 419,39</u> | <u>1 081 804,20</u> |
| <b>655 Bankinnsku</b>                            |                     |                     |                  |             |                     |                     |
| 1900 Hovedk                                      | 24 949,00           | 103 032,00          | 0,00             | 0,00        | 103 032,00          | 78 083,00           |
| 1905 Kasse N                                     | 3 560,00            | 0,00                | 0,00             | 0,00        | 0,00                | -3 560,00           |
| 1920 Bankkor                                     | 1 978,54            | 0,00                | 0,00             | 0,00        | 0,00                | -1 978,54           |
| 1921 Annen k                                     | 85 224,68           | 203 605,68          | 0,00             | 0,00        | 203 605,68          | 118 381,00          |

Seimssfoss Handel AS

Side 1



## Balanse - arbeidsregnskap 2023 pr. 31.12.

### Seimsfoss Handel AS

|      |             | I fjor              | Inng                | Debet            | Kredit      | Endelig             | Endring             |
|------|-------------|---------------------|---------------------|------------------|-------------|---------------------|---------------------|
| 1950 | Konto fc    | 125 000,00          | 125 000,00          | 0,00             | 0,00        | 125 000,00          | 0,00                |
| 2380 | Kassakt     | 1 141 108,60        | 741 142,64          | 0,00             | 0,00        | 741 142,64          | -399 965,96         |
|      |             | <u>1 381 820,82</u> | <u>1 172 780,32</u> | <u>0,00</u>      | <u>0,00</u> | <u>1 172 780,32</u> | <u>-209 040,50</u>  |
| 660  | Sum omløps  | <u>4 590 436,01</u> | <u>6 300 199,71</u> | <u>0,00</u>      | <u>0,00</u> | <u>6 300 199,71</u> | <u>1 709 763,70</u> |
| 665  | Sum eiendel | <u>4 689 669,41</u> | <u>6 464 655,56</u> | <u>55 781,00</u> | <u>0,00</u> | <u>6 520 436,56</u> | <u>1 830 767,15</u> |



| <b>Balanse - arbeidsregnskap 2023 pr. 31.12.</b> |                      |                      |                     |                     |                      |                      |  |
|--|----------------------|----------------------|---------------------|---------------------|----------------------|----------------------|--|
| Seimssfoss Handel AS                             |                      |                      |                     |                     |                      |                      |  |
|  | I fjor               | Inng                 | Debet               | Kredit              | Endelig              | Endring              |  |
| <b>EGENKAPITAL OG GJELD</b>                      |                      |                      |                     |                     |                      |                      |  |
| <b>Egenkapital</b>                               |                      |                      |                     |                     |                      |                      |  |
| <b>Innskutt egenkapital</b>                      |                      |                      |                     |                     |                      |                      |  |
| <b>670 Aksjekapita</b>                           |                      |                      |                     |                     |                      |                      |  |
| 2000 Aksjekaj                                    | -300 000,00          | -300 000,00          | 0,00                | 0,00                | -300 000,00          | 0,00                 |  |
|  | <u>-300 000,00</u>   | <u>-300 000,00</u>   | <u>0,00</u>         | <u>0,00</u>         | <u>-300 000,00</u>   | <u>0,00</u>          |  |
| <b>681 Annen innskutt</b>                        |                      |                      |                     |                     |                      |                      |  |
| 2050 Annen innskutt                              | 11 666,00            | 11 666,00            | 0,00                | 0,00                | 11 666,00            | 0,00                 |  |
|  | <u>11 666,00</u>     | <u>11 666,00</u>     | <u>0,00</u>         | <u>0,00</u>         | <u>11 666,00</u>     | <u>0,00</u>          |  |
| <b>685 Sum innskutt</b>                          | <u>-288 334,00</u>   | <u>-288 334,00</u>   | <u>0,00</u>         | <u>0,00</u>         | <u>-288 334,00</u>   | <u>0,00</u>          |  |
| <b>Opptjent egenkapital</b>                      |                      |                      |                     |                     |                      |                      |  |
| <b>700 Udekket tap</b>                           |                      |                      |                     |                     |                      |                      |  |
| 2080 Udekket                                     | 2 760 361,59         | 2 760 361,59         | 0,00                | 1 390 781,40        | 1 369 580,19         | -1 390 781,40        |  |
| 2099 Årets resultat                              | -500 421,08          | -500 421,08          | 0,00                | 0,00                | -500 421,08          | 0,00                 |  |
|  | <u>2 259 940,51</u>  | <u>2 259 940,51</u>  | <u>0,00</u>         | <u>1 390 781,40</u> | <u>869 159,11</u>    | <u>-1 390 781,40</u> |  |
| 705 Udisponert resultat                          | 0,00                 | -1 337 406,40        | 1 393 187,40        | 55 781,00           | 0,00                 | 0,00                 |  |
| <b>710 Sum opptjent</b>                          | <u>2 259 940,51</u>  | <u>922 534,11</u>    | <u>1 393 187,40</u> | <u>1 446 562,40</u> | <u>869 159,11</u>    | <u>-1 390 781,40</u> |  |
| <b>715 Sum egenkapital</b>                       | <u>1 971 606,51</u>  | <u>634 200,11</u>    | <u>1 393 187,40</u> | <u>1 446 562,40</u> | <u>580 825,11</u>    | <u>-1 390 781,40</u> |  |
| <b>Annen langsiktig gjeld</b>                    |                      |                      |                     |                     |                      |                      |  |
| <b>755 Øvrig langsiktig</b>                      |                      |                      |                     |                     |                      |                      |  |
| 2292 Langsiktig                                  | -1 593 108,81        | -2 088 629,37        | 0,00                | 0,00                | -2 088 629,37        | -495 520,56          |  |
|  | <u>-1 593 108,81</u> | <u>-2 088 629,37</u> | <u>0,00</u>         | <u>0,00</u>         | <u>-2 088 629,37</u> | <u>-495 520,56</u>   |  |
| <b>760 Sum annen langsiktig</b>                  | <u>-1 593 108,81</u> | <u>-2 088 629,37</u> | <u>0,00</u>         | <u>0,00</u>         | <u>-2 088 629,37</u> | <u>-495 520,56</u>   |  |
| <b>Kortsiktig gjeld</b>                          |                      |                      |                     |                     |                      |                      |  |
| <b>780 Leverandørgjeld</b>                       |                      |                      |                     |                     |                      |                      |  |
| 2400 Leverandørgjeld                             | -4 476 423,86        | -4 299 708,31        | 0,00                | 0,00                | -4 299 708,31        | 176 715,55           |  |
|  | <u>-4 476 423,86</u> | <u>-4 299 708,31</u> | <u>0,00</u>         | <u>0,00</u>         | <u>-4 299 708,31</u> | <u>176 715,55</u>    |  |
| <b>785 Betalbar skatt</b>                        |                      |                      |                     |                     |                      |                      |  |
| 2510 Betalbar skatt                              | 0,00                 | 0,00                 | 0,00                | 2 406,00            | -2 406,00            | -2 406,00            |  |
|  | <u>0,00</u>          | <u>0,00</u>          | <u>0,00</u>         | <u>2 406,00</u>     | <u>-2 406,00</u>     | <u>-2 406,00</u>     |  |
| <b>790 Skyldige offiser</b>                      |                      |                      |                     |                     |                      |                      |  |
| 2600 Forskudd                                    | -59 428,00           | -102 329,00          | 0,00                | 0,00                | -102 329,00          | -42 901,00           |  |
| 2610 Pålegg                                      | -279,00              | 0,00                 | 0,00                | 0,00                | 0,00                 | 279,00               |  |
| 2770 Skyldig                                     | -38 286,00           | -70 122,00           | 0,00                | 0,00                | -70 122,00           | -31 836,00           |  |
| 2785 Avsatt                                      | -28 796,27           | -34 556,00           | 0,00                | 0,00                | -34 556,00           | -5 759,73            |  |
|  | <u>-126 789,27</u>   | <u>-207 007,00</u>   | <u>0,00</u>         | <u>0,00</u>         | <u>-207 007,00</u>   | <u>-80 217,73</u>    |  |
| <b>800 Annen kortsiktig</b>                      |                      |                      |                     |                     |                      |                      |  |
| 2930 Skyldig                                     | -91 026,55           | -177 510,99          | 0,00                | 0,00                | -177 510,99          | -86 484,44           |  |
| 2940 Skyldig                                     | -271 662,77          | -326 000,00          | 0,00                | 0,00                | -326 000,00          | -54 337,23           |  |
| 2970 Periodisk                                   | -102 264,66          | 0,00                 | 0,00                | 0,00                | 0,00                 | 102 264,66           |  |
|  | <u>-464 953,98</u>   | <u>-503 510,99</u>   | <u>0,00</u>         | <u>0,00</u>         | <u>-503 510,99</u>   | <u>-38 557,01</u>    |  |
| <b>810 Sum kortsiktig</b>                        | <u>-5 068 167,11</u> | <u>-5 010 226,30</u> | <u>0,00</u>         | <u>2 406,00</u>     | <u>-5 012 632,30</u> | <u>55 534,81</u>     |  |
| <b>820 Sum gjeld</b>                             | <u>-6 661 275,92</u> | <u>-7 098 855,67</u> | <u>0,00</u>         | <u>2 406,00</u>     | <u>-7 101 261,67</u> | <u>-439 985,75</u>   |  |
| <b>850 Sum gjeld og egenkapital</b>              | <u>-4 689 669,41</u> | <u>-6 464 655,56</u> | <u>1 393 187,40</u> | <u>1 448 968,40</u> | <u>-6 520 436,56</u> | <u>-1 830 767,15</u> |  |











## 248\_Seimsfoss Handel AS\_regnskap

Final Audit Report

2024-06-20

|                 |  |
|-----------------|--|
| Created:        | 2024-06-12                                   |
| By:             | Merete Lille (merete.lille@bunnpris.no)      |
| Status:         | Signed                                       |
| Transaction ID: | CBJCHBCAABAAqhmLey0RsFqZ5upMrGbdnpFegT5S3Rjq |

### "248\_Seimsfoss Handel AS\_regnskap" History

-  Document created by Merete Lille (merete.lille@bunnpris.no)  
2024-06-12 - 1:33:45 PM GMT- IP address: 89.248.8.30
-  Document emailed to seimsfoss@bunnpris.no for signature  
2024-06-12 - 1:34:04 PM GMT
-  Email viewed by seimsfoss@bunnpris.no  
2024-06-12 - 1:34:26 PM GMT- IP address: 84.212.124.101
-  Email viewed by seimsfoss@bunnpris.no  
2024-06-15 - 10:31:28 AM GMT- IP address: 84.212.124.101
-  Email viewed by seimsfoss@bunnpris.no  
2024-06-20 - 3:28:03 PM GMT- IP address: 84.212.124.101
-  Signer seimsfoss@bunnpris.no entered name at signing as Raymond andre Johansen  
2024-06-20 - 3:29:15 PM GMT- IP address: 84.212.124.101
-  Document e-signed by Raymond andre Johansen (seimsfoss@bunnpris.no)  
Signature Date: 2024-06-20 - 3:29:17 PM GMT - Time Source: server- IP address: 84.212.124.101
-  Agreement completed.  
2024-06-20 - 3:29:17 PM GMT

