



## ÅRSREGNSKAPET FOR REGNSKAPSÅRET 2024 - GENERELL INFORMASJON

### Enheten

Organisasjonsnummer:	915 063 020
Organisasjonsform:	Aksjeselskap
Foretaksnavn:	JODFABRIKKEN AS
Forretningsadresse:	Østre vei 9 1397 NESØYA

### Regnskapsår

Årsregnskapets periode:	01.01.2024 - 31.12.2024
-------------------------	-------------------------

### Konsern

Morselskap i konsern:	Ja
Konsernregnskap lagt ved:	Nei

### Regnskapsregler

Regler for små foretak benyttet:	Ja
Benyttet ved utarbeidelsen av årsregnskapet til selskapet:	Regnskapslovens alminnelige regler

### Årsregnskapet fastsatt av kompetent organ

Bekreftet av representant for selskapet:	Ole Anton Gulsvik
Dato for fastsettelse av årsregnskapet:	07.07.2025

### Grunnlag for avgivelse

År 2024: Årsregnskapet er elektronisk innlevert  
År 2023: Tall er hentet fra elektronisk innlevert årsregnskap fra 2024

*Det er ikke krav til at årsregnskapet m.v. som sendes til Regnskapsregisteret er undertegnet. Kontrollen på at dette er utført ligger hos revisor/enhetens øverste organ. Sikkerheten ivaretas ved at innsender har rolle/rettighet for innsending av årsregnskapet via Altinn, og ved at det bekreftes at årsregnskapet er fastsatt av kompetent organ.*

Brønnøysundregistrene, 11.07.2025



## Resultatregnskap

Beløp i: NOK	Note	2024	2023
<b>RESULTATREGNSKAP</b>			
<b>Kostnader</b>			
Annen driftskostnad	1	4 582	1 670
<b>Sum kostnader</b>		<b>4 582</b>	<b>1 670</b>
<b>Driftsresultat</b>		<b>-4 582</b>	<b>-1 670</b>
<b>Finansinntekter og finanskostnader</b>			
Annen renteinntekt		6 017	64
Annen finansinntekt		1 900 994	1 228 677
Verdiøkning markedsbaserte omløpsmidler			1 738 373
<b>Sum finansinntekter</b>		<b>1 907 011</b>	<b>2 967 114</b>
Verdireduksjon markedsbaserte omløpsmidler		1 167 146	-1 083 486
Annen rentekostnad			650
Annen finanskostnad		3 283 765	2 482 816
<b>Sum finanskostnader</b>		<b>4 450 912</b>	<b>1 399 980</b>
<b>Netto finans</b>		<b>-2 543 900</b>	<b>1 567 134</b>
<b>Resultat før skattekostnad</b>		<b>-2 548 483</b>	<b>1 565 464</b>
Skattekostnad på resultat	2	6 817	
<b>Årsresultat</b>		<b>-2 555 300</b>	<b>1 565 464</b>
<b>Årsresultat etter minoritetsinteresser</b>		<b>-2 555 300</b>	<b>1 565 464</b>
<b>Totalresultat</b>		<b>-2 555 300</b>	<b>1 565 464</b>
<b>Overføringer og disponeringer</b>			
Avsatt til annen egenkapital			1 565 464
Overført fra annen egenkapital		-2 555 300	
<b>Sum overføringer og disponeringer</b>		<b>-2 555 300</b>	<b>1 565 464</b>



## Balanse

Beløp i: NOK	Note	2024	2023
<b>BALANSE - EIENDELER</b>			
<b>Anleggsmidler</b>			
<b>Immaterielle eiendeler</b>			
<b>Finansielle anleggsmidler</b>			
Investering i datterselskap	3	30 000	30 000
<b>Sum finansielle anleggsmidler</b>		<b>30 000</b>	<b>30 000</b>
<b>Sum anleggsmidler</b>		<b>30 000</b>	<b>30 000</b>
<b>Omløpsmidler</b>			
<b>Varer</b>			
<b>Investeringer</b>			
Markedsbaserte aksjer		11 062 689	13 979 697
<b>Sum investeringer</b>		<b>11 062 689</b>	<b>13 979 697</b>
<b>Bankinnskudd, kontanter og lignende</b>			
Bankinnskudd, kontanter o.l.		794 615	116 089
<b>Sum bankinnskudd, kontanter og lignende</b>		<b>794 615</b>	<b>116 089</b>
<b>Sum omløpsmidler</b>		<b>11 857 304</b>	<b>14 095 786</b>
<b>SUM EIENDELER</b>		<b>11 887 304</b>	<b>14 125 786</b>
<b>BALANSE - EGENKAPITAL OG GJELD</b>			
<b>Egenkapital</b>			
<b>Innskutt egenkapital</b>			
Aksjekapital	4, 5	40 000	40 000
Annen innskutt egenkapital	5	-5 666	-5 666
<b>Sum innskutt egenkapital</b>		<b>34 334</b>	<b>34 334</b>
<b>Opptjent egenkapital</b>			
Annen egenkapital	5	6 111 153	8 666 452



### Balanse

Beløp i: NOK	Note	2024	2023
<b>Sum opptjent egenkapital</b>		<b>6 111 153</b>	<b>8 666 452</b>
<b>Sum egenkapital</b>		<b>6 145 487</b>	<b>8 700 786</b>
<b>Gjeld</b>			
<b>Langsiktig gjeld</b>			
<b>Annen langsiktig gjeld</b>			
Øvrig langsiktig gjeld		910 000	600 000
<b>Sum annen langsiktig gjeld</b>		<b>910 000</b>	<b>600 000</b>
<b>Sum langsiktig gjeld</b>		<b>910 000</b>	<b>600 000</b>
<b>Kortsiktig gjeld</b>			
Betalbar skatt	2	6 817	
Annen kortsiktig gjeld		4 825 000	4 825 000
<b>Sum kortsiktig gjeld</b>		<b>4 831 817</b>	<b>4 825 000</b>
<b>Sum gjeld</b>		<b>5 741 817</b>	<b>5 425 000</b>
<b>SUM EGENKAPITAL OG GJELD</b>		<b>11 887 304</b>	<b>14 125 786</b>



## Brønnøysundregistrene

### ÅRSREGNSKAP FOR REGNSKAPSÅRET 2024 - GENERELL INFORMASJON

Journalnummer: 2025 661186

#### Enheten

Organisasjonsnummer: 915 063 020  
Organisasjonsform: Aksjeselskap  
Foretaksnavn: JODFABRIKKEN AS  
Forretningsadresse: Østre vei 9  
1397 NESØYA

#### Regnskapsår

Årsregnskapets periode: 01.01.2024 - 31.12.2024

#### Konsern

Morselskap i konsern: Ja  
Konsernregnskap lagt ved: Nei

#### Regnskapsregler

Regler for små foretak benyttet: Ja  
Benyttet ved utarbeidelsen av  
årsregnskapet til selskapet: Regnskapslovens alminnelige regler

#### Årsregnskapet fastsatt av kompetent organ

Bekreftet av representant for selskapet: Ole Anton Gulsvik  
Dato for fastsettelse av årsregnskapet: 07.07.2025

#### Revisjon

Selskapet har besluttet at årsregnskapet  
ikke skal revideres: Ja  
Årsregnskapet er utarbeidet av ekstern  
autorisert regnskapsfører: Ja  
Ekstern autorisert regnskapsfører har i  
løpet av regnskapsåret bistått ved den  
løpende regnskapsføringen eller utført  
andre tjenester for selskapet enn å  
utarbeide årsregnskapet: Ja

#### Grunnlag for avgivelse

År 2024: Årsregnskap er elektronisk innlevert.  
År 2023: Tall er hentet fra elektronisk innlevert årsregnskap fra 2024.

*Det er ikke krav til at årsregnskapet m.v. som sendes til Regnskapsregisteret er undertegnet. Kontrollen på at dette er utført ligger hos revisor/enhetens øverste organ. Sikkerheten ivaretas ved at innsender har rolle/rettighet for innsending av årsregnskapet via Altinn, og ved at det bekreftes at årsregnskapet er fastsatt av kompetent organ.*

Brønnøysundregistrene, 10.07.2025

---

Brønnøysundregistrene  
Postadresse: Postboks 900, 8910 Brønnøysund  
Telefon: 75 00 75 00  
E-post: firmapost@brreg.no Internett: www.brreg.no  
Organisasjonsnummer: 974 760 673



Organisasjonsnr: 915 063 020  
JODFABRIKKEN AS

## RESULTATREGNSKAP

Beløp i: NOK	Note	2024	2023
<b>RESULTATREGNSKAP</b>			
<b>Kostnader</b>			
Annen driftskostnad	1	4 582	1 670
<b>Sum kostnader</b>		<b>4 582</b>	<b>1 670</b>
<b>Driftsresultat</b>		<b>-4 582</b>	<b>-1 670</b>
<b>Finansinntekter og finanskostnader</b>			
Annen renteinntekt		6 017	64
Annen finansinntekt		1 900 994	1 228 677
Verdiøkning markedsbaserte omløpsmidler			1 738 373
<b>Sum finansinntekter</b>		<b>1 907 011</b>	<b>2 967 114</b>
Verdireduksjon markedsbaserte omløpsmidler		1 167 146	-1 083 486
Annen rentekostnad			650
Annen finanskostnad		3 283 765	2 482 816
<b>Sum finanskostnader</b>		<b>4 450 912</b>	<b>1 399 980</b>
<b>Netto finans</b>		<b>-2 543 900</b>	<b>1 567 134</b>
<b>Resultat før skattekostnad</b>		<b>-2 548 483</b>	<b>1 565 464</b>
Skattekostnad på resultat	2	6 817	
<b>Årsresultat</b>		<b>-2 555 300</b>	<b>1 565 464</b>
<b>Årsresultat etter minoritetsinteresser</b>		<b>-2 555 300</b>	<b>1 565 464</b>
<b>Totalresultat</b>		<b>-2 555 300</b>	<b>1 565 464</b>
<b>Overføringer og disponeringer</b>			
Avsatt til annen egenkapital			1 565 464
Overført fra annen egenkapital		-2 555 300	
<b>Sum overføringer og disponeringer</b>		<b>-2 555 300</b>	<b>1 565 464</b>



Organisasjonsnr: 915 063 020  
JODFABRIKKEN AS

## BALANSE

Beløp i: NOK	Note	2024	2023
--------------	------	------	------

### BALANSE - EIENDELER

#### Anleggsmidler Immaterielle eiendeler

#### Finansielle anleggsmidler

Investering i datterselskap 3		30 000	30 000
-------------------------------	--	--------	--------

Sum finansielle anleggsmidler		30 000	30 000
-------------------------------	--	--------	--------

Sum anleggsmidler		30 000	30 000
-------------------	--	--------	--------

#### Omløpsmidler

#### Varer

#### Investeringer

Markedsbaserte aksjer		11 062 689	13 979 697
-----------------------	--	------------	------------

Sum investeringer		11 062 689	13 979 697
-------------------	--	------------	------------

#### Bankinnskudd, kontanter og lignende

#### Bankinnskudd, kontanter o.

l.		794 615	116 089
----	--	---------	---------

Sum bankinnskudd, kontanter og lignende		794 615	116 089
---	--	---------	---------

Sum omløpsmidler		11 857 304	14 095 786
------------------	--	------------	------------

SUM EIENDELER		11 887 304	14 125 786
---------------	--	------------	------------

### BALANSE - EGENKAPITAL OG GJELD

#### Egenkapital

#### Innskutt egenkapital

Aksjekapital	4, 5	40 000	40 000
--------------	------	--------	--------

Annen innskutt egenkapital	5	-5 666	-5 666
----------------------------	---	--------	--------

Sum innskutt egenkapital		34 334	34 334
--------------------------	--	--------	--------

#### Opptjent egenkapital

Annen egenkapital	5	6 111 153	8 666 452
-------------------	---	-----------	-----------

Sum opptjent egenkapital		6 111 153	8 666 452
--------------------------	--	-----------	-----------

Sum egenkapital		6 145 487	8 700 786
-----------------	--	-----------	-----------

#### Gjeld

#### Langsiktig gjeld

Annen langsiktig gjeld			
------------------------	--	--	--

Øvrig langsiktig gjeld		910 000	600 000
------------------------	--	---------	---------



Sum annen langsiktig gjeld	910 000	600 000
Sum langsiktig gjeld	910 000	600 000
<b>Kortsiktig gjeld</b>		
Betalbar skatt	2 6 817	
Annen kortsiktig gjeld	4 825 000	4 825 000
Sum kortsiktig gjeld	4 831 817	4 825 000
Sum gjeld	5 741 817	5 425 000
<b>SUM EGENKAPITAL OG GJELD</b>	<b>11 887 304</b>	<b>14 125 786</b>



Organisasjonsnr: 915 063 020  
JODFABRIKKEN AS

NOTEOPPLYSNINGER - SELSKAP - alle poster oppgitt i hele tall

**Note**

1

Antall årsverk i regnskapsåret  
0.00

Sum Beløp

Balanseført verdi 31.12. Varige driftsmidler Immaterielle eiend.

**Konsernregnskap**

Morselskapet sitt navn

Forretningskontor for morselskapet

**Begrunnelse for at datterselskap er utelatt fra konsolideringen**

Samlet beløp - tilknyttet selskap Årets Fjorårets

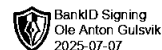
Samlet beløp - foretak i samme konsern Årets Fjorårets

Samlet beløp - foretak i samme konsern Årets Fjorårets

Samlet beløp - felles kontrollert virksomhet Årets Fjorårets

Pantstillelse Beløp

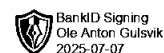
Beholdning av egne aksjer Antall Pålydende Andel av aksjek.



# Årsregnskap 2024 Jodfabrikken AS

**Resultatregnskap  
Balanse  
Noter til regnskapet**

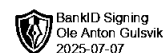
**Org.nr.: 915 063 020**



## Resultatregnskap

### Jodfabrikken AS

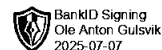
Driftsinntekter og driftskostnader	Note	2024	2023
Annen driftskostnad	1	4 582	1 670
<b>Sum driftskostnader</b>		<b>4 582</b>	<b>1 670</b>
<b>Driftsresultat</b>		<b>-4 582</b>	<b>-1 670</b>
<b>Finansinntekter og finanskostnader</b>			
Annen renteinntekt		6 017	64
Annen finansinntekt		1 900 994	1 228 677
Verdiøkning markedsbaserte omløpsmidler		0	1 738 373
Verdireduksjon markedsbaserte omløpsmidler		1 167 146	-1 083 486
Annen rentekostnad		0	650
Annen finanskostnad		3 283 765	2 482 816
<b>Resultat av finansposter</b>		<b>-2 543 900</b>	<b>1 567 134</b>
Resultat før skattekostnad		-2 548 483	1 565 464
Skattekostnad på resultat	2	6 817	0
<b>Resultat</b>		<b>-2 555 300</b>	<b>1 565 464</b>
<b>Årsresultat</b>		<b>-2 555 300</b>	<b>1 565 464</b>
<b>Overføringer</b>			
Avsatt til annen egenkapital		0	1 565 464
Overført fra annen egenkapital		2 555 300	0
<b>Sum overføringer</b>		<b>-2 555 300</b>	<b>1 565 464</b>



## Balanse

### Jodfabrikken AS

Eiendeler	Note	2024	2023
<b>Anleggsmidler</b>			
<b>Finansielle anleggsmidler</b>			
Investeringer i datterselskap	3	30 000	30 000
<b>Sum finansielle anleggsmidler</b>		<b>30 000</b>	<b>30 000</b>
<b>Sum anleggsmidler</b>		<b>30 000</b>	<b>30 000</b>
<b>Omløpsmidler</b>			
<b>Investeringer</b>			
Markedsbaserte aksjer		11 062 689	13 979 697
<b>Sum investeringer</b>		<b>11 062 689</b>	<b>13 979 697</b>
Bankinnskudd, kontanter o.l.		794 615	116 089
<b>Sum omløpsmidler</b>		<b>11 857 304</b>	<b>14 095 786</b>
<b>Sum eiendeler</b>		<b>11 887 304</b>	<b>14 125 786</b>



## Balanse

### Jodfabrikken AS

Egenkapital og gjeld	Note	2024	2023
<b>Innskutt egenkapital</b>			
Aksjekapital	4, 5	40 000	40 000
Annen innskutt egenkapital	5	-5 666	-5 666
<b>Sum innskutt egenkapital</b>		<b>34 334</b>	<b>34 334</b>
<b>Opptjent egenkapital</b>			
Annen egenkapital	5	6 111 153	8 666 452
<b>Sum opptjent egenkapital</b>		<b>6 111 153</b>	<b>8 666 452</b>
<b>Sum egenkapital</b>		<b>6 145 487</b>	<b>8 700 786</b>
<b>Gjeld</b>			
<b>Annen langsiktig gjeld</b>			
Øvrig langsiktig gjeld		910 000	600 000
<b>Sum annen langsiktig gjeld</b>		<b>910 000</b>	<b>600 000</b>
<b>Kortsiktig gjeld</b>			
Betalbar skatt	2	6 817	0
Annen kortsiktig gjeld		4 825 000	4 825 000
<b>Sum kortsiktig gjeld</b>		<b>4 831 817</b>	<b>4 825 000</b>
<b>Sum gjeld</b>		<b>5 741 817</b>	<b>5 425 000</b>
<b>Sum egenkapital og gjeld</b>		<b>11 887 304</b>	<b>14 125 786</b>

Nesøya, 07.07.2025  
Styret i Jodfabrikken AS

Ole Anton Gulsvik  
Styreleder/daglig leder



## Jodfabrikken AS

### Noter til regnskapet pr 31.12.2024

#### Regnskapsprinsipper

Årsregnskapet er satt opp i samsvar med regnskapsloven. Det er utarbeidet etter norske regnskapsstandarder.

#### Driftsinntekter og kostnader

Inntektsføring skjer etter opptjeningsprinsippet som normalt vil være leveringstidspunktet for varer og tjenester. Kostnader medtas etter sammenstillingsprinsippet, dvs. at kostnader medtas i samme periode som tilhørende inntekter inntektsføres.

#### Hovedregel for vurdering og klassifisering av eiendeler og gjeld

Eiendeler bestemt til varig eie eller bruk er klassifisert som anleggsmidler. Andre eiendeler er klassifisert som omløpsmidler. Fordringer som skal tilbakebetales innen et år er uansett klassifisert som omløpsmidler. Ved klassifisering av kortsiktig og langsiktig gjeld er analoge kriterier lagt til grunn.

Anleggsmidler vurderes til anskaffelseskost, men nedskrives til virkelig verdi når verdifallet forventes ikke å være forbigående. Anleggsmidler med begrenset økonomisk levetid avskrives planmessig. Langsiktig gjeld balanseføres til nominelt mottatt beløp på etableringstidspunktet.

Omløpsmidler vurderes til laveste av anskaffelseskost og virkelig verdi. Kortsiktig gjeld balanseføres til nominelt mottatt beløp på etableringstidspunktet.

Enkelte poster er vurdert etter andre regler. Postene det gjelder vil være blant de postene som omhandles nedenfor.

#### Aksjer og andeler i tilknyttet selskap og datterselskap

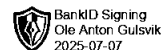
Kostmetoden brukes som prinsipp for investeringer i andre selskaper. Kostprisen økes når midler tilføres ved kapitalutvidelse, eller når det gis konsernbidrag til datterselskap. Mottatte utdelinger resultatføres i utgangspunktet som inntekt. Utdelinger som overstiger andel av opptjent egenkapital etter kjøpet føres som reduksjon av anskaffelseskost. Utbytte/konsernbidrag fra datterselskap regnskapsføres det samme året som datterselskapet avsetter beløpet. Utbytte fra andre selskaper regnskapsføres som finansinntekt når utbyttet er vedtatt. Balanseført beløp skrives ned til antatt virkelig verdi når den er lavere.

#### Fordringer

Kundefordringer og andre fordringer oppføres til pålydende etter fradrag for avsetning til forventet tap. Avsetning til tap gjøres på grunnlag av en individuell vurdering av de enkelte fordringene. I tillegg gjøres det for øvrige kundefordringer en uspesifisert avsetning for å dekke antatt tap.

#### Skatt

Skattekostnaden i resultatregnskapet omfatter både periodens betalbare skatt og endring i utsatt skatt. Utsatt skatt er beregnet med 22 % på grunnlag av de midlertidige forskjeller som eksisterer mellom regnskapsmessige og skattemessige verdier, samt ligningsmessig underskudd til fremføring ved utgangen av regnskapsåret. Skatteøkende og skattereduserende midlertidige forskjeller som reverserer eller kan reversere i samme periode er utlignet og nettoført. Utsatt skatt på merverdier i forbindelse med oppkjøp av datterselskap blir ikke utlignet.



## Jodfabrikken AS

### Noter til regnskapet pr 31.12.2024

#### Note 1 Lønnskostnader, antall ansatte, godtgjørelser, lån til ansatte m.m.

Selskapet har ingen ansatte, og er ikke pliktig til å ha tjenstepensjonsordning.

#### Note 2 Skatt

Årets skattekostnad	2024	2023
Resultatført skatt på ordinært resultat:		
Betalbar skatt	6 817	0
Endring i utsatt skattefordel	0	0
<b>Skattekostnad ordinært resultat</b>	<b>6 817</b>	<b>0</b>
Skattepliktig inntekt:		
Resultat før skatt	-2 548 483	1 565 464
Permanente forskjeller	2 431 638	-1 869 612
Endring i midlertidige forskjeller	451 980	0
Anvendelse av fremførbart underskudd	-304 147	0
<b>Skattepliktig inntekt</b>	<b>30 988</b>	<b>-304 147</b>
Betalbar skatt i balansen:		
Betalbar skatt på årets resultat	6 817	0
<b>Sum betalbar skatt i balansen</b>	<b>6 817</b>	<b>0</b>

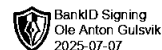
Skatteeffekten av midlertidige forskjeller som har gitt opphav til utsatt skatt og utsatte skattefordeler, spesifisert på typer av midlertidige forskjeller

	2024	2023	Endring
Fordringer	-451 980	0	451 980
<b>Sum</b>	<b>-451 980</b>	<b>0</b>	<b>451 980</b>
Akkumulert fremførbart underskudd	0	-304 147	-304 147
Inngår ikke i beregningen av utsatt skatt	451 980	304 147	-147 833
<b>Utsatt skattefordel (22 %)</b>	<b>0</b>	<b>0</b>	<b>0</b>

I henhold til God regnskapsskikk for små foretak balanseføres ikke utsatt skattefordel.

#### Note 3 Investeringer i datterselskap

	Forretnings- kontor	Eierandel/ stemme- andel	Egenkapital siste år	Resultat siste år
<b>Datterselskap:</b>				
Blix & Co. AS	Asker	100 %	901 437	649 229



## Jodfabrikken AS

### Noter til regnskapet pr 31.12.2024

#### Note 4 Aksjonærtabell

Aksjekapitalen i Jodfabrikken AS pr. 31.12. 2024 består av følgende aksjeklasser:

	<b>Antall</b>	<b>Pålydende</b>	<b>Bokført</b>
Ordinære-aksjer	4 000	10,00	40 000,00
<b>Sum</b>	<b>4 000</b>	<b>10,00</b>	<b>40 000,00</b>

#### Eierstruktur

De største aksjonærene i % pr. 31.12 var:

	<b>Ordinære</b>	<b>Eierandel</b>
Ole Anton Gulsvik, styreleder og daglig leder	4 000	100,0 %
<b>Totalt antall aksjer</b>	<b>4 000</b>	<b>100,0 %</b>

#### Note 5 Egenkapital

	<b>Aksjekapital</b>	<b>Annen innskutt egenkapital</b>	<b>Annen egenkapital</b>	<b>Sum</b>
Egenkapital 01.01. 2024	40 000	-5 666	8 666 452	8 700 786
Årsresultat 2024			-2 555 300	-2 555 300
Egenkapital 31.12.2024	40 000	-5 666	6 111 153	6 145 487