



## ÅRSREGNSKAPET FOR REGNSKAPSÅRET 2021 - GENERELL INFORMASJON

### Enheten

Organisasjonsnummer: 999 191 231  
Organisasjonsform: Aksjeselskap  
Foretaksnavn: BUSKERUD BYGG & ELEKTRO AS  
Forretningsadresse: Torsbyveien 174  
3370 VIKERSUND

### Regnskapsår

Årsregnskapets periode: 01.01.2021 - 31.12.2021

### Konsern

Morselskap i konsern: Nei

### Regnskapsregler

Regler for små foretak benyttet: Ja  
Benyttet ved utarbeidelsen av årsregnskapet til selskapet: Regnskapslovens alminnelige regler

### Årsregnskapet fastsatt av kompetent organ

Bekreftet av representant for selskapet: Lars Peter Söderlind  
Dato for fastsettelse av årsregnskapet: 20.04.2022

### Grunnlag for avgivelse

År 2021: Årsregnskapet er elektronisk innlevert  
År 2020: Tall er hentet fra elektronisk innlevert årsregnskap fra 2021

*Det er ikke krav til at årsregnskapet m.v. som sendes til Regnskapsregisteret er undertegnet. Kontrollen på at dette er utført ligger hos revisor/enhetens øverste organ. Sikkerheten ivaretas ved at innsender har rolle/rettighet for innsending av årsregnskapet via Altinn, og ved at det bekreftes at årsregnskapet er fastsatt av kompetent organ.*

Brønnøysundregistrene, 16.04.2023



## Resultatregnskap

Beløp i: NOK	Note	2021	2020
<b>RESULTATREGNSKAP</b>			
<b>Inntekter</b>			
Salgsinntekt		8 323 898	9 633 779
Annen driftsinntekt	12	52 735	43 122
<b>Sum inntekter</b>		<b>8 376 633</b>	<b>9 676 901</b>
<b>Kostnader</b>			
Varekostnad		3 199 623	3 312 044
Lønnskostnad	1, 2	4 162 555	4 230 091
Avskrivning på driftsmidler og immaterielle eiendeler	3	140 681	151 133
Annen driftskostnad		1 063 011	1 039 604
<b>Sum kostnader</b>		<b>8 565 870</b>	<b>8 732 871</b>
<b>Driftsresultat</b>		<b>-189 238</b>	<b>944 030</b>
<b>Finansinntekter og finanskostnader</b>			
Annen renteinntekt		190	301
Annen finansinntekt		800	
<b>Sum finansinntekter</b>		<b>990</b>	<b>301</b>
Annen rentekostnad		685	
<b>Sum finanskostnader</b>		<b>685</b>	
<b>Netto finans</b>		<b>305</b>	<b>301</b>
<b>Ordinært resultat før skattekostnad</b>		<b>-188 933</b>	<b>944 331</b>
Skattekostnad på ordinært resultat			
<b>Ordinært resultat etter skattekostnad</b>		<b>-188 933</b>	<b>944 331</b>
<b>Årsresultat</b>		<b>-188 933</b>	<b>944 331</b>
<b>Overføringer og disponeringer</b>			
Tilleggsutbytte	8	400 000	
Udekket tap	8	-57 170	412 568
Annen egenkapital	8	-531 763	531 763
<b>Sum overføringer og disponeringer</b>		<b>-188 933</b>	<b>944 331</b>



## Resultatregnskap

<b>Beløp i: NOK</b>	<b>Note</b>	<b>2021</b>	<b>2020</b>
---------------------	-------------	-------------	-------------

---



## Balanse

Beløp i: NOK	Note	2021	2020
<b>BALANSE - EIENDELER</b>			
<b>Anleggsmidler</b>			
<b>Immaterielle eiendeler</b>			
<b>Varige driftsmidler</b>			
Driftsløsøre, inventar, verktøy, kontormaskiner, ol.	3	105 312	245 993
<b>Sum varige driftsmidler</b>		<b>105 312</b>	<b>245 993</b>
<b>Finansielle anleggsmidler</b>			
Investeringer i aksjer og andeler		5 000	5 000
<b>Sum finansielle anleggsmidler</b>		<b>5 000</b>	<b>5 000</b>
<b>Sum anleggsmidler</b>		<b>110 312</b>	<b>250 993</b>
<b>Omløpsmidler</b>			
<b>Varer</b>			
Varer		664 455	585 793
<b>Sum varer</b>		<b>664 455</b>	<b>585 793</b>
<b>Fordringer</b>			
Kundefordringer	6, 11	526 679	365 381
Andre fordringer		20 000	80 000
<b>Sum fordringer</b>		<b>546 679</b>	<b>445 380</b>
<b>Bankinnskudd, kontanter og lignende</b>			
Bankinnskudd, kontanter og lignende	7	1 548 577	1 508 641
<b>Sum bankinnskudd, kontanter og lignende</b>		<b>1 548 577</b>	<b>1 508 641</b>
<b>Sum omløpsmidler</b>		<b>2 759 711</b>	<b>2 539 814</b>
<b>SUM EIENDELER</b>		<b>2 870 023</b>	<b>2 790 807</b>

## BALANSE - EGENKAPITAL OG GJELD

### Egenkapital



### Balanse

<b>Beløp i: NOK</b>	<b>Note</b>	<b>2021</b>	<b>2020</b>
<b>Innskutt egenkapital</b>			
Aksjekapital (1 500 aksjer à kr 400,00)	8, 10	600 000	600 000
<b>Sum innskutt egenkapital</b>		<b>600 000</b>	<b>600 000</b>
<b>Opptjent egenkapital</b>			
Annen egenkapital	8		531 763
Udekket tap	8	57 170	
<b>Sum opptjent egenkapital</b>		<b>-57 170</b>	<b>531 763</b>
<b>Sum egenkapital</b>	8	<b>542 830</b>	<b>1 131 763</b>
<b>Sum langsiktig gjeld</b>		<b>0</b>	<b>0</b>
<b>Kortsiktig gjeld</b>			
Leverandørgjeld		689 383	570 746
Skyldige offentlige avgifter		530 633	402 345
Annen kortsiktig gjeld	9, 11	1 107 177	685 954
<b>Sum kortsiktig gjeld</b>		<b>2 327 192</b>	<b>1 659 045</b>
<b>Sum gjeld</b>		<b>2 327 192</b>	<b>1 659 045</b>
<b>SUM EGENKAPITAL OG GJELD</b>		<b>2 870 023</b>	<b>2 790 807</b>



## Brønnøysundregistrene

### ÅRSREGNSKAP FOR REGNSKAPSÅRET 2021 - GENERELL INFORMASJON

Journalnummer: 2022 351734

#### Enheten

Organisasjonsnummer: 999 191 231  
Organisasjonsform: Aksjeselskap  
Foretaksnavn: BUSKERUD BYGG & ELEKTRO AS  
Forretningsadresse: Torsbyveien 174  
3370 VIKERSUND

#### Regnskapsår

Årsregnskapets periode: 01.01.2021 - 31.12.2021

#### Konsern

Morselskap i konsern: Nei

#### Regnskapsregler

Regler for små foretak benyttet: Ja  
Benyttet ved utarbeidelsen av  
årsregnskapet til selskapet: Regnskapslovens alminnelige regler

#### Årsregnskapet fastsatt av kompetent organ

Bekreftet av representant for selskapet: Lars Peter Søderlind  
Dato for fastsettelse av årsregnskapet: 20.04.2022

#### Revisjon

Årsregnskapet er utarbeidet av ekstern  
autorisert regnskapsfører: Ja  
Ekstern autorisert regnskapsfører har i  
løpet av regnskapsåret bistått ved den  
løpende regnskapsføringen eller utført  
andre tjenester for selskapet enn å  
utarbeide årsregnskapet: Ja

#### Grunnlag for avgivelse

År 2021: Årsregnskap er elektronisk innlevert.  
År 2020: Tall er hentet fra elektronisk innlevert årsregnskap fra 2021.

*Det er ikke krav til at årsregnskapet m.v. som sendes til Regnskapsregisteret er undertegnet. Kontrollen på at dette er utført ligger hos revisor/enhetens øverste organ. Sikkerheten ivaretas ved at innsender har rolle/rettighet for innsending av årsregnskapet via Altinn, og ved at det bekreftes at årsregnskapet er fastsatt av kompetent organ.*

Brønnøysundregistrene, 09.06.2022

---

Brønnøysundregistrene  
Postadresse: Postboks 900, 8910 Brønnøysund  
Telefon: 75 00 75 00  
E-post: firmapost@brreg.no Internett: www.brreg.no  
Organisasjonsnummer: 974 760 673



Organisasjonsnr: 999 191 231  
BUSKERUD BYGG & ELEKTRO AS

## RESULTATREGNSKAP

<b>Beløp i: NOK</b>	<b>Note</b>	<b>2021</b>	<b>2020</b>
<b>RESULTATREGNSKAP</b>			
<b>Inntekter</b>			
Salgsinntekt		8 323 898	9 633 779
Annen driftsinntekt	12	52 735	43 122
<b>Sum inntekter</b>		<b>8 376 633</b>	<b>9 676 901</b>
<b>Kostnader</b>			
Varekostnad		3 199 623	3 312 044
Lønnskostnad	1, 2	4 162 555	4 230 091
Avskrivning på driftsmidler og immaterielle eiendeler	3	140 681	151 133
Annen driftskostnad		1 063 011	1 039 604
<b>Sum kostnader</b>		<b>8 565 870</b>	<b>8 732 871</b>
<b>Driftsresultat</b>		<b>-189 238</b>	<b>944 030</b>
<b>Finansinntekter og finanskostnader</b>			
Annen renteinntekt		190	301
Annen finansinntekt		800	
<b>Sum finansinntekter</b>		<b>990</b>	<b>301</b>
Annen rentekostnad		685	
<b>Sum finanskostnader</b>		<b>685</b>	
<b>Netto finans</b>		<b>305</b>	<b>301</b>
<b>Ordinært resultat før skattekostnad</b>		<b>-188 933</b>	<b>944 331</b>
Skattekostnad på ordinært resultat			
<b>Ordinært resultat etter skattekostnad</b>		<b>-188 933</b>	<b>944 331</b>
<b>Årsresultat</b>		<b>-188 933</b>	<b>944 331</b>
<b>Overføringer og disponeringer</b>			
Tilleggsutbytte	8	400 000	
Udekket tap	8	-57 170	412 568
Annen egenkapital	8	-531 763	531 763
<b>Sum overføringer og disponeringer</b>		<b>-188 933</b>	<b>944 331</b>



Organisasjonsnr: 999 191 231  
BUSKERUD BYGG & ELEKTRO AS

## BALANSE

Beløp i: NOK	Note	2021	2020
<b>BALANSE - EIENDELER</b>			
<b>Anleggsmidler</b>			
<b>Immaterielle eiendeler</b>			
<b>Varige driftsmidler</b>			
Driftsløsøre, inventar, verktøy, kontormaskiner, ol.	3	105 312	245 993
<b>Sum varige driftsmidler</b>		<b>105 312</b>	<b>245 993</b>
<b>Finansielle anleggsmidler</b>			
Investeringer i aksjer og andeler		5 000	5 000
<b>Sum finansielle anleggsmidler</b>		<b>5 000</b>	<b>5 000</b>
<b>Sum anleggsmidler</b>		<b>110 312</b>	<b>250 993</b>
<b>Omløpsmidler</b>			
<b>Varer</b>			
Varer		664 455	585 793
<b>Sum varer</b>		<b>664 455</b>	<b>585 793</b>
<b>Fordringer</b>			
Kundefordringer	6, 11	526 679	365 381
Andre fordringer		20 000	80 000
<b>Sum fordringer</b>		<b>546 679</b>	<b>445 380</b>
<b>Bankinnskudd, kontanter og lignende</b>			
Bankinnskudd, kontanter og lignende	7	1 548 577	1 508 641
<b>Sum bankinnskudd, kontanter og lignende</b>		<b>1 548 577</b>	<b>1 508 641</b>
<b>Sum omløpsmidler</b>		<b>2 759 711</b>	<b>2 539 814</b>
<b>SUM EIENDELER</b>		<b>2 870 023</b>	<b>2 790 807</b>
<b>BALANSE - EGENKAPITAL OG GJELD</b>			
<b>Egenkapital</b>			
<b>Innskutt egenkapital</b>			
Aksjekapital (1 500 aksjer à kr 400,00)	8, 10	600 000	600 000
<b>Sum innskutt egenkapital</b>		<b>600 000</b>	<b>600 000</b>



<b>Opptjent egenkapital</b>			
Annen egenkapital	8		531 763
Udekket tap	8	57 170	
<b>Sum opptjent egenkapital</b>		<b>-57 170</b>	<b>531 763</b>
<b>Sum egenkapital</b>	<b>8</b>	<b>542 830</b>	<b>1 131 763</b>
<b>Sum langsiktig gjeld</b>		<b>0</b>	<b>0</b>
<b>Kortsiktig gjeld</b>			
Leverandørgjeld		689 383	570 746
Skyldige offentlige avgifter		530 633	402 345
Annen kortsiktig gjeld	9, 11	1 107 177	685 954
<b>Sum kortsiktig gjeld</b>		<b>2 327 192</b>	<b>1 659 045</b>
<b>Sum gjeld</b>		<b>2 327 192</b>	<b>1 659 045</b>
<b>SUM EGENKAPITAL OG GJELD</b>		<b>2 870 023</b>	<b>2 790 807</b>



Organisasjonsnr: 999 191 231  
BUSKERUD BYGG & ELEKTRO AS

**NOTEOPPLYSNINGER - SELSKAP** - alle poster oppgitt i hele tall

## Note

### Regnskapsprinsipper

Årsregnskapet er satt opp i samsvar med regnskapsloven og god regnskapsskikk for små foretak. Salgsinntekter Inntektsføring ved salg av varer skjer på leveringstidspunktet. Tjenester inntektsføres etter hvert som de leveres. Klassifisering og vurdering av balanseposter Omløpsmidler og kortsiktig gjeld omfatter poster som knytter seg til varekretsløpet. For andre poster enn kundefordringer omfattes poster som forfaller til betaling innen ett år etter transaksjonsdagen. Anleggsmidler er eiendeler bestemt til varig eie og bruk. Langsiktig gjeld er gjeld som forfaller senere enn ett år etter transaksjonsdagen. Omløpsmidler vurderes til laveste av anskaffelseskost og virkelig verdi. Kortsiktig gjeld balanseføres til nominelt beløp på etableringstidspunktet. Anleggsmidler vurderes til anskaffelseskost. Varige anleggsmidler avskrives etter en fornuftig avskrivningsplan. Anleggsmidlene nedskrives til virkelig verdi ved verdifall som ikke forventes å være forbigående. Langsiktig gjeld med unntak av andre avsetninger balanseføres til nominelt beløp på etableringstidspunktet. Fordringer Kundefordringer og andre fordringer er oppført i balansen til pålydende etter fradrag for avsetning til forventet tap. Avsetning til tap gjøres på grunnlag av individuelle vurderinger av de enkelte fordringene. I tillegg gjøres det for øvrige kundefordringer en uspesifisert avsetning for å dekke antatt tap. Varebeholdninger Lager av innkjøpte varer er verdsatt til laveste av anskaffelseskost etter FIFO- prinsippet og virkelig verdi. Det foretas nedskrivning for påregnelig ukurans. Varige driftsmidler Varige driftsmidler balanseføres og avskrives over driftsmidlenes levetid dersom de har antatt levetid over 3 år og har en kostpris som overstiger kr 15.000. Direkte vedlikehold av driftsmidler kostnadsføres løpende under driftskostnader, mens påkostninger eller forbedringer tillegges driftsmidlets kostpris og avskrives i takt med driftsmidlet. Tilvirkningskontrakter Tilvirkningskontrakter er vurdert etter løpende avregnings metode anvendt. Ved beregning av ferdigstilleelsesgrad, er påløpte kostnader dividert på kalkulerte totale kostnader benyttet som grunnlag. Skatt Skattekostnaden i resultatregnskapet omfatter både periodens betalbare skatt og endring i utsatt skatt. Utsatt skatt er beregnet med 22% på grunnlag av de midlertidige forskjeller som eksisterer mellom regnskapsmessige og skattemessige verdier, samt skattemessig underskudd til fremføring ved utgangen av regnskapsåret. Skatteøkende og skattereduserende midlertidige forskjeller som reverserer eller kan reversere i samme periode er utlignet og skattevirkningen er beregnet på nettogrunnlaget. Pensjon Selskapets pensjonsordning er innskuddsbasert og kostnadsført løpende. Selskapet har ikke endret regnskapsprinsipp fra 2020 til 2021.

## Note

2

**Antall årsverk i regnskapsåret**  
5.00

## Note

1

**Spesifisering av resultatregnskapet**



## Lønnskostnader

<u>Lønn</u>	<u>Årets</u>	<u>Fjorårets</u>
	3184559.00	3317589.00
<u>Folketrygdavgift</u>	<u>Årets</u>	<u>Fjorårets</u>
	519489.00	511832.00
<u>Pensjonskostnader</u>	<u>Årets</u>	<u>Fjorårets</u>
	299727.00	252315.00
<u>Andre ytelser</u>	<u>Årets</u>	<u>Fjorårets</u>
	158781.00	148355.00
<u>Sum lønnskostnader</u>	<u>Årets</u>	<u>Fjorårets</u>
	4162556.00	4230091.00

## Note

### Ekstraordinære inntekter og kostnader

<u>Sum</u>	<u>Beløp</u>
<u>Balanseført verdi 31.12.</u>	<u>Varige driftsmidler Immaterielle eiend.</u>

## Konsernregnskap

### Morselskapet sitt navn

### Forretningskontor for morselskapet

### Begrunnelse for at datterselskap er utelatt fra konsolideringen

<u>Samlet beløp - tilknyttet selskap</u>	<u>Årets</u>	<u>Fjorårets</u>
<u>Samlet beløp - foretak i samme konsern</u>	<u>Årets</u>	<u>Fjorårets</u>
<u>Samlet beløp - foretak i samme konsern</u>	<u>Årets</u>	<u>Fjorårets</u>
<u>Samlet beløp - felles kontrollert virksomhet</u>	<u>Årets</u>	<u>Fjorårets</u>
<u>Pantstillelse</u>	<u>Beløp</u>	



Beholdning av egne aksjer                      Antall                      Pålydende                      Andel av aksjek.

**Note**

**Noteopplysninger ut over minimumskravene for små foretak**  
Se eventuelle andre vedlegg.



## Noter 2021

### BUSKERUD BYGG & ELEKTRO AS

#### Regnskapsprinsipper

Årsregnskapet er satt opp i samsvar med regnskapsloven og god regnskapsskikk for små foretak.

#### Salgsinntekter

Inntektsføring ved salg av varer skjer på leveringstidspunktet. Tjenester inntektsføres etter hvert som de leveres.

#### Klassifisering og vurdering av balanseposter

Omløpsmidler og kortsiktig gjeld omfatter poster som knytter seg til varekretsløpet. For andre poster enn kundefordringer omfattes poster som forfaller til betaling innen ett år etter transaksjonsdagen. Anleggsmidler er eiendeler bestemt til varig eie og bruk. Langsiktig gjeld er gjeld som forfaller senere enn ett år etter transaksjonsdagen.

Omløpsmidler vurderes til laveste av anskaffelseskost og virkelig verdi. Kortsiktig gjeld balanseføres til nominelt beløp på etableringstidspunktet.

Anleggsmidler vurderes til anskaffelseskost. Varige anleggsmidler avskrives etter en fornuftig avskrivningsplan. Anleggsmidlene nedskrives til virkelig verdi ved verdifall som ikke forventes å være forbigående. Langsiktig gjeld med unntak av andre avsetninger balanseføres til nominelt beløp på etableringstidspunktet.

#### Fordringer

Kundefordringer og andre fordringer er oppført i balansen til pålydende etter fradrag for avsetning til forventet tap. Avsetning til tap gjøres på grunnlag av individuelle vurderinger av de enkelte fordringene. I tillegg gjøres det for øvrige kundefordringer en uspesifisert avsetning for å dekke antatt tap.

#### Varebeholdninger

Lager av innkjøpte varer er verdsatt til laveste av anskaffelseskost etter FIFO- prinsippet og virkelig verdi. Det foretas nedskrivning for påregnelig ukurans.

#### Varige driftsmidler

Varige driftsmidler balanseføres og avskrives over driftsmidlenes levetid dersom de har antatt levetid over 3 år og har en kostpris som overstiger kr 15.000. Direkte vedlikehold av driftsmidler kostnadsføres løpende under driftskostnader, mens påkostninger eller forbedringer tillegges driftsmidlets kostpris og avskrives i takt med driftsmidlet.

#### Tilvirkningskontrakter

Tilvirkningskontrakter er vurdert etter løpende avregnings metode anvendt. Ved beregning av ferdigstillelsesgrad, er påløpte kostnader dividert på kalkulerte totale kostnader benyttet som grunnlag.

#### Skatt

Skattekostnaden i resultatregnskapet omfatter både periodens betalbare skatt og endring i utsatt skatt. Utsatt skatt er beregnet med 22% på grunnlag av de midlertidige forskjeller som eksisterer mellom regnskapsmessige og skattemessige verdier, samt skattemessig underskudd til fremføring ved utgangen av regnskapsåret. Skatteøkende og skattereduserende midlertidige forskjeller som reverserer eller kan reversere i samme periode er utlignet og skattevirkningen er beregnet på nettogrunnlaget.

#### Pensjon

Selskapets pensjonsordning er innskuddsbasert og kostnadsført løpende.

Selskapet har ikke endret regnskapsprinsipp fra 2020 til 2021.



## Note 1 - Lønnskostnader etc

	2021	2020
Lønn	3 184 559	3 317 589
Arbeidsgiveravgift	519 489	511 832
Pensjonskostnader	299 727	252 315
Andre ytelser	158 781	148 355
<b>Sum</b>	<b>4 162 556</b>	<b>4 230 091</b>

## Note 2 - Antall årsverk

Selskapet har hatt 5 årsverk sysselsatt i regnskapsåret.

## Note 3 - Spesifikasjon av varige driftsmidler

	Driftsløsøre, inventar o.l
Anskaffelseskost 01.01.2021	1 772 045
Tilgang i året	0
Avgang i året	0
<b>Anskaffelseskost 31.12.2021</b>	<b>1 772 045</b>
Akk. av- og nedskr. 01.01.2021	(1 526 052)
Akkumulerte avskr. 31.12.2021	(1 666 733)
<b>Balanseført verdi pr. 31.12.2021</b>	<b>105 312</b>
Årets avskrivninger	(140 681)
Økonomisk levetid	3 - 5 år
<b>Avskrivningsplan: Lineær</b>	<b>20 - 33,33 %</b>

## Note 4 - Skatt

	2021	2020
Ordinært resultat før skattekostnad	(188 933)	944 331
+/- Permanente forskjeller	14 525	1 291
+/- Årets endring i midlertidige forskjeller	45 813	158 469
- Fremførbart underskudd / korreksjonsinntekt		(1 104 091)
<b>Årets skattegrunnlag</b>	<b>(128 594)</b>	<b>0</b>
<b>Skattekostnad i resultatregnskapet</b>	<b>0</b>	<b>0</b>
<b>Betalbar skatt i balansen</b>	<b>0</b>	<b>0</b>



## Note 5 - Midl. forskjeller - Utsatt skatt/skattefordel

Utsatt skatt/utsatt skattefordel i balansen avsettes på grunnlag av forskjeller mellom regnskapsmessige og skattemessige verdier i henhold til norsk regnskapsstandard for skatt. Midlertidige skatteøkende og skattereduserende forskjeller som kan utlignes er nettopført.

Midlertidige forskjeller knyttet til:	01.01.2021	31.12.2021	Endring
Anleggsmidler	(194 821)	(237 478)	42 657
Omløpsmidler	212 562	(34 463)	247 025
Skattemessig fremførbart underskudd	(405 941)	(290 666)	(115 274)
Netto forskjeller	(388 200)	(562 607)	174 407
Skattereduserende forskjeller som ikke kan utlignes	388 200	562 607	(174 407)
Sum midlertidige forskjeller	0	0	0
<b>Balansført utsatt skattefordel basert på 22%</b>	<b>0</b>	<b>0</b>	<b>0</b>

Ut fra forsiktighetshensyn balanseføres ikke utsatt skattefordel på kr 123 774

## Note 6 - Kundefordringer

Kundefordringer er vurdert til pålydende, nedskrevet med forventet tap på fordringer. Det er ikke tapsført kundefordringer i løpet av 2021.

	2021	2020
Kundefordringer til pålydende	561 142	390 132
Avsatt til dekning av usikre fordringer	(34 463)	(24 751)
<b>Netto oppførte kundefordringer</b>	<b>526 679</b>	<b>365 381</b>

## Note 7 - Bankinnskudd

I posten for bankinnskudd inngår egen konto for bundne skattetrekksmidler med kr 127 858. Skyldig skattetrekk er kr 122 979.

## Note 8 - Egenkapital

	Aksjekapital	Annen EK	Sum
Egenkapital 01.01.2021	600 000	531 763	1 131 763
Tilleggsutbytte		(400 000)	(400 000)
Årets resultat		(188 933)	(188 933)
<b>Egenkapital 31.12.2021</b>	<b>600 000</b>	<b>(57 170)</b>	<b>542 830</b>

## Note 9 - Lån fra aksjonærer

Lån fra aksjonærer til selskapet var kr 411 548 per 31.12.21.

## Note 10 - Aksjekapital og aksjonærer

Aksjeklasse	Antall aksjer	Pålydende	Bokført verdi
Ordinære aksjer	1 500	400,00	600 000,00
<b>Sum</b>	<b>1 500</b>		<b>600 000,00</b>

Aksjeeier	Antall aksjer	Eierandel	Aksjeklasse
Søderlind Invest AS	750	50,00%	Ordinære aksjer
Wekre Holding AS	750	50,00%	Ordinære aksjer
<b>Totalt antall aksjer</b>	<b>1 500</b>	<b>100,00%</b>	



## Note 11 - Upptjent inntekt

### Tilvirkningskontrakter løpende avregning (jfr prinsippnote)

Selskapets fremmedregiprojekter blir behandlet i samsvar med løpende avregnings metode, jfr NRS nr 2 om tilvirkningskontrakter.

Fullføringsgraden beregnes som et forholdstall mellom påløpne kostnader dividert på estimerte totalkostnader på prosjektet. Estimerte totalkostnader er basert på siste tilgjengelige prognose.

	I fjor 19	I år 18
Omfang av igangværende prosjekter		
Total utført produksjon	793 469	1 068 198
Påløpne kostnader	556 156	824 329
<b>Estimert fortjeneste</b>	<b>237 313</b>	<b>243 869</b>
Gjenværende produksjon på tapsprosjekter		
Opptjente, ufakturerte innt. Inkl. i kundefordr.	7 641	
Tilbakeholdt av kundene iht kontraktsbetingelser		
Forskuddsfakturert produksjon. Inkl. i kundefordr.		26 745

## Note 12 - Offentlige tilskudd

Det er mottatt tilskudd etter kompensasjonsordningen på kr 52 735, som er vist som en bruttoføring i regnskapet.



Revisorkollegiet

Til generalforsamlingen i  
Buskerud Bygg & Elektro AS

## UAVHENGIG REVISORS BERETNING

### Uttalelse om revisjonen av årsregnskapet

#### Konklusjon

Vi har revidert selskapet Buskerud Bygg & Elektro AS' årsregnskap som viser et underskudd på kr 188 933. Årsregnskapet består av balanse per 31. desember 2021, resultatregnskap for regnskapsåret avsluttet per denne datoen og noter til årsregnskapet, herunder et sammendrag av viktige regnskapsprinsipper.

Etter vår mening:

- Oppfyller årsregnskapet gjeldende lovkrav, og
- Gir årsregnskapet et rettviseende bilde av selskapets finansielle stilling per 31. desember 2021, og av dets resultat for regnskapsåret avsluttet per denne datoen i samsvar med regnskapslovens regler og god regnskapsskikk i Norge.

#### Grunnlag for konklusjonen

Vi har gjennomført revisjonen i samsvar med de internasjonale revisjonsstandardene International Standards on Auditing (ISA-ene). Våre oppgaver og plikter i henhold til disse standardene er beskrevet nedenfor under *Revisors oppgaver og plikter ved revisjon av årsregnskapet*. Vi er uavhengige av selskapet slik det kreves i lov, forskrift, og International Code of Ethics for Professional Accountants (inkludert internasjonale uavhengighetsstandarder) utstedt av the International Ethics Standards Board for Accountants (IESBA-reglene), og vi har overholdt våre øvrige etiske forpliktelser i samsvar med disse kravene. Innhentet revisjonsbevis er etter vår vurdering tilstrekkelig og hensiktsmessig som grunnlag for vår konklusjon.

#### Styret og daglig leders ansvar for årsregnskapet

Styret og daglig leder (ledelsen) er ansvarlig for å utarbeide årsregnskapet og for det gir et rettviseende bilde i samsvar med regnskapslovens regler og god regnskapsskikk i Norge. Ledelsen er også ansvarlig for slik intern kontroll som den finner nødvendig for å kunne utarbeide et årsregnskap som ikke inneholder vesentlig feilinformasjon, verken som følge av misligheter eller utilsiktede feil.

Ved utarbeidelsen av årsregnskapet må ledelsen ta standpunkt til selskapets evne til fortsatt drift og opplyse om forhold av betydning for fortsatt drift. Forutsetningen om fortsatt drift skal legges til grunn for årsregnskapet så lenge det ikke er sannsynlig at virksomheten vil bli avvirket.




Revisorkollegiet

*Revisors oppgaver og plikter ved revisjonen av årsregnskapet*

Vårt mål er å oppnå betryggende sikkerhet for at årsregnskapet som helhet ikke inneholder vesentlig feilinformasjon, verken som følge av misligheter eller utilsiktede feil, og å avgi en revisjonsberetning som inneholder vår konklusjon. Betryggende sikkerhet er en høy grad av sikkerhet, men ingen garanti for at en revisjon utført i samsvar med ISA-ene, alltid vil avdekke vesentlig feilinformasjon som eksisterer. Feilinformasjon kan oppstå som følge av misligheter eller utilsiktede feil. Feilinformasjon blir vurdert som vesentlig dersom den enkeltvis eller samlet med rimelighet kan forventes å påvirke økonomiske beslutninger som brukerne foretar basert på årsregnskapet.

For videre beskrivelse av revisors oppgaver og plikter vises det til <https://revisorforeningen.no/revisjonsberetninger>

Kongsberg, 20.04.2022  
Revisorkollegiet AS

  
Roger Larsen  
Statsautorisert revisor



Årsregnskap for 2021

**BUSKERUD BYGG & ELEKTRO AS**  
**3370 VIKERSUND**

Innhold

Resultatregnskap

Balanse

Noter

Revisjonsberetning



## Resultatregnskap for 2021 BUSKERUD BYGG & ELEKTRO AS

	Note	2021	2020
Salgsinntekt		8 323 898	9 633 779
Annen driftsinntekt	12	52 735	43 122
<b>Sum driftsinntekter</b>		<b>8 376 633</b>	<b>9 676 901</b>
Varekostnad		(3 199 623)	(3 312 044)
Lønnskostnad	1, 2	(4 162 555)	(4 230 091)
Avskrivning på driftsmidler og immaterielle eiendeler	3	(140 681)	(151 133)
Annen driftskostnad		(1 063 011)	(1 039 604)
<b>Sum driftskostnader</b>		<b>(8 565 870)</b>	<b>(8 732 871)</b>
<b>Driftsresultat</b>		<b>(189 238)</b>	<b>944 030</b>
Annen renteinntekt		190	301
Annen finansinntekt		800	0
<b>Sum finansinntekter</b>		<b>990</b>	<b>301</b>
Annen rentekostnad		(685)	0
<b>Sum finanskostnader</b>		<b>(685)</b>	<b>0</b>
<b>Netto finans</b>		<b>305</b>	<b>301</b>
<b>Ordinært resultat før skattekostnad</b>		<b>(188 933)</b>	<b>944 331</b>
Skattekostnad på ordinært resultat	4, 5	0	0
<b>Ordinært resultat</b>		<b>(188 933)</b>	<b>944 331</b>
<b>Årsresultat</b>		<b>(188 933)</b>	<b>944 331</b>
<b>Overføringer</b>			
Tilleggsutbytte	8	400 000	0
Udekket tap	8	(57 170)	412 568
Annen egenkapital	8	(531 763)	531 763
<b>Sum</b>		<b>(188 933)</b>	<b>944 331</b>



## Balanse pr. 31. desember 2021 BUSKERUD BYGG & ELEKTRO AS


	Note	2021	2020
<b>EIENDELER</b>			
<b>Anleggsmidler</b>			
<b>Varige driftsmidler</b>			
Driftsløsøre, inventar, verktøy, kontormaskiner, ol.	3	105 312	245 993
<b>Sum varige driftsmidler</b>		<b>105 312</b>	<b>245 993</b>
<b>Finansielle anleggsmidler</b>			
Investeringer i aksjer og andeler		5 000	5 000
<b>Sum finansielle anleggsmidler</b>		<b>5 000</b>	<b>5 000</b>
<b>Sum anleggsmidler</b>		<b>110 312</b>	<b>250 993</b>
<b>Omløpsmidler</b>			
Varer		664 455	585 793
<b>Sum varer</b>		<b>664 455</b>	<b>585 793</b>
<b>Fordringer</b>			
Kundefordringer	6, 11	526 679	365 381
Andre fordringer		20 000	80 000
<b>Sum fordringer</b>		<b>546 679</b>	<b>445 380</b>
Bankinnskudd, kontanter og lignende	7	1 548 577	1 508 641
<b>Sum bankinnskudd, kontanter og lignende</b>		<b>1 548 577</b>	<b>1 508 641</b>
<b>Sum omløpsmidler</b>		<b>2 759 711</b>	<b>2 539 814</b>
<b>Sum eiendeler</b>		<b>2 870 023</b>	<b>2 790 807</b>




**Balanse pr. 31. desember 2021**  
**BUSKERUD BYGG & ELEKTRO AS**

	Note	2021	2020
<b>EGENKAPITAL OG GJELD</b>			
<b>Egenkapital</b>			
<b>Innskutt egenkapital</b>			
Aksjekapital (1 500 aksjer à kr 400,00)	8, 10	600 000	600 000
<b>Sum innskutt egenkapital</b>		<b>600 000</b>	<b>600 000</b>
<b>Opptjent egenkapital</b>			
Annen egenkapital	8	0	531 763
Udekket tap	8	(57 170)	0
<b>Sum opptjent egenkapital</b>		<b>(57 170)</b>	<b>531 763</b>
<b>Sum egenkapital</b>	8	<b>542 830</b>	<b>1 131 763</b>
<b>Gjeld</b>			
<b>Kortsiktig gjeld</b>			
Leverandørgjeld		689 383	570 746
Skyldige offentlige avgifter		530 633	402 345
Annen kortsiktig gjeld	9, 11	1 107 177	685 954
<b>Sum kortsiktig gjeld</b>		<b>2 327 192</b>	<b>1 659 045</b>
<b>Sum gjeld</b>		<b>2 327 192</b>	<b>1 659 045</b>
<b>Sum egenkapital og gjeld</b>		<b>2 870 023</b>	<b>2 790 807</b>

Vikersund, 20.04.22

  
Lars-Peter Henry Søderlind  
Styrets leder / Daglig leder

  
Jostein Wekre  
Styremedlem



## Noter 2021

### BUSKERUD BYGG & ELEKTRO AS

#### Regnskapsprinsipper

Årsregnskapet er satt opp i samsvar med regnskapsloven og god regnskapsskikk for små foretak.

#### Salgsinntekter

Inntektsføring ved salg av varer skjer på leveringstidspunktet. Tjenester inntektsføres etter hvert som de leveres.

#### Klassifisering og vurdering av balanseposter

Omløpsmidler og kortsiktig gjeld omfatter poster som knytter seg til varekretsløpet. For andre poster enn kundefordringer omfattes poster som forfaller til betaling innen ett år etter transaksjonsdagen. Anleggsmidler er eiendeler bestemt til varig eie og bruk. Langsiktig gjeld er gjeld som forfaller senere enn ett år etter transaksjonsdagen.

Omløpsmidler vurderes til laveste av anskaffelseskost og virkelig verdi. Kortsiktig gjeld balanseføres til nominelt beløp på etableringstidspunktet.

Anleggsmidler vurderes til anskaffelseskost. Varige anleggsmidler avskrives etter en fornuftig avskrivningsplan. Anleggsmidlene nedskrives til virkelig verdi ved verdifall som ikke forventes å være forbigående. Langsiktig gjeld med unntak av andre avsetninger balanseføres til nominelt beløp på etableringstidspunktet.

#### Fordringer

Kundefordringer og andre fordringer er oppført i balansen til pålydende etter fradrag for avsetning til forventet tap. Avsetning til tap gjøres på grunnlag av individuelle vurderinger av de enkelte fordringene. I tillegg gjøres det for øvrige kundefordringer en uspesifisert avsetning for å dekke antatt tap.

#### Varebeholdninger

Lager av innkjøpte varer er verdsatt til laveste av anskaffelseskost etter FIFO- prinsippet og virkelig verdi. Det foretas nedskrivning for påregnelig ukurans.

#### Varige driftsmidler

Varige driftsmidler balanseføres og avskrives over driftsmidlenes levetid dersom de har antatt levetid over 3 år og har en kostpris som overstiger kr 15.000. Direkte vedlikehold av driftsmidler kostnadsføres løpende under driftskostnader, mens påkostninger eller forbedringer tillegges driftsmidlets kostpris og avskrives i takt med driftsmidlet.

#### Tilvirkningskontrakter

Tilvirkningskontrakter er vurdert etter løpende avregnings metode anvendt. Ved beregning av ferdigstilleelsesgrad, er påløpte kostnader dividert på kalkulerte totale kostnader benyttet som grunnlag.

#### Skatt

Skattekostnaden i resultatregnskapet omfatter både periodens betalbare skatt og endring i utsatt skatt. Utsatt skatt er beregnet med 22% på grunnlag av de midlertidige forskjeller som eksisterer mellom regnskapsmessige og skattemessige verdier, samt skattemessig underskudd til fremføring ved utgangen av regnskapsåret. Skatteøkende og skattereduserende midlertidige forskjeller som reverserer eller kan reversere i samme periode er utlignet og skattevirkningen er beregnet på nettogrunnlaget.

#### Pensjon

Selskapets pensjonsordning er innskuddsbasert og kostnadsført løpende.

Selskapet har ikke endret regnskapsprinsipp fra 2020 til 2021.



## Note 1 - Lønnskostnader etc

	2021	2020
Lønn	3 184 559	3 317 589
Arbeidsgiveravgift	519 489	511 832
Pensjonskostnader	299 727	252 315
Andre ytelser	158 781	148 355
<b>Sum</b>	<b>4 162 556</b>	<b>4 230 091</b>

## Note 2 - Antall årsverk

Selskapet har hatt 5 årsverk sysselsatt i regnskapsåret.

## Note 3 - Spesifikasjon av varige driftsmidler

	Driftsløsøre, inventar o.l
Anskaffelseskost 01.01.2021	1 772 045
Tilgang i året	0
Avgang i året	0
<b>Anskaffelseskost 31.12.2021</b>	<b>1 772 045</b>
Akk. av- og nedskr. 01.01.2021	(1 526 052)
Akkumulerte avskr. 31.12.2021	(1 666 733)
<b>Balanseført verdi pr. 31.12.2021</b>	<b>105 312</b>
Årets avskrivninger	(140 681)
Økonomisk levetid	3 - 5 år
<b>Avskrivningsplan: Lineær</b>	<b>20 - 33,33 %</b>

## Note 4 - Skatt

	2021	2020
Ordinært resultat før skattekostnad	(188 933)	944 331
+/- Permanente forskjeller	14 525	1 291
+/- Årets endring i midlertidige forskjeller	45 813	158 469
- Fremførbart underskudd / korreksjonsinntekt		(1 104 091)
<b>Årets skattegrunnlag</b>	<b>(128 594)</b>	<b>0</b>
<b>Skattekostnad i resultatregnskapet</b>	<b>0</b>	<b>0</b>
<b>Betalbar skatt i balansen</b>	<b>0</b>	<b>0</b>



## Note 5 - Midl. forskjeller - Utsatt skatt/skattefordel

Utsatt skatt/utsatt skattefordel i balansen avsettes på grunnlag av forskjeller mellom regnskapsmessige og skattemessige verdier i henhold til norsk regnskapsstandard for skatt. Midlertidige skatteøkende og skattereduserende forskjeller som kan utlignes er nettoført.

Midlertidige forskjeller knyttet til:	01.01.2021	31.12.2021	Endring
Anleggsmidler	(194 821)	(237 478)	42 657
Omløpsmidler	212 562	(34 463)	247 025
Skattemessig fremførbart underskudd	(405 941)	(290 666)	(115 274)
Netto forskjeller	(388 200)	(562 607)	174 407
Skattereduserende forskjeller som ikke kan utlignes	388 200	562 607	(174 407)
Sum midlertidige forskjeller	0	0	0
<b>Balanseført utsatt skattefordel basert på 22%</b>	<b>0</b>	<b>0</b>	<b>0</b>

Ut fra forsiktighetshensyn balanseføres ikke utsatt skattefordel på kr 123 774

## Note 6 - Kundefordringer

Kundefordringer er vurdert til pålydende, nedskrevet med forventet tap på fordringer. Det er ikke tapsført kundefordringer i løpet av 2021.

	2021	2020
Kundefordringer til pålydende	561 142	390 132
Avsatt til dekning av usikre fordringer	(34 463)	(24 751)
<b>Netto oppførte kundefordringer</b>	<b>526 679</b>	<b>365 381</b>

## Note 7 - Bankinnskudd

I posten for bankinnskudd inngår egen konto for bundne skattetreksmidler med kr 127 858. Skyldig skattetrekk er kr 122 979.

## Note 8 - Egenkapital

	Aksjekapital	Annen EK	Sum
Egenkapital 01.01.2021	600 000	531 763	1 131 763
Tilleggsutbytte		(400 000)	(400 000)
Årets resultat		(188 933)	(188 933)
<b>Egenkapital 31.12.2021</b>	<b>600 000</b>	<b>(57 170)</b>	<b>542 830</b>

## Note 9 - Lån fra aksjonærer

Lån fra aksjonærer til selskapet var kr 411 548 per 31.12.21.

## Note 10 - Aksjekapital og aksjonærer

Aksjeklasse	Antall aksjer	Pålydende	Bokført verdi
Ordinære aksjer	1 500	400,00	600 000,00
<b>Sum</b>	<b>1 500</b>		<b>600 000,00</b>

Aksjeeier	Antall aksjer	Eierandel	Aksjeklasse
Søderlind Invest AS	750	50,00%	Ordinære aksjer
Wekre Holding AS	750	50,00%	Ordinære aksjer
<b>Totalt antall aksjer</b>	<b>1 500</b>	<b>100,00%</b>	



## Note 11 - Upptjent inntekt

### Tilvirkningskontrakter løpende avregning (jfr prinsippnote)

Selskapets fremmedregiprojekter blir behandlet i samsvar med løpende avregnings metode, jfr NRS nr 2 om tilvirkningskontrakter.

Fullføringsgraden beregnes som et forholdstall mellom påløpne kostnader dividert på estimerte totalkostnader på prosjektet. Estimerte totalkostnader er basert på siste tilgjengelige prognose.

	I fjor	I år
Omfang av igangværende prosjekter	19	18
Total utført produksjon	793 469	1 068 198
Påløpne kostnader	556 156	824 329
<b>Estimert fortjeneste</b>	<b>237 313</b>	<b>243 869</b>

Gjenværende produksjon på tapsprosjekter

Opptjente, ufakturerte innt. Inkl. i kundefordr.

Tilbakeholdt av kundene iht kontraktsbetingelser

Forskuddsfakturert produksjon. Inkl. i kundefordr.

7 641

26 745

## Note 12 - Offentlige tilskudd

Det er mottatt tilskudd etter kompensasjonsordningen på kr 52 735, som er vist som en bruttoføring i regnskapet.