



ÅRSREGNSKAPET FOR REGNSKAPSÅRET 2023 - GENERELL INFORMASJON

Enheten

Organisasjonsnummer:	957 779 808
Organisasjonsform:	Aksjeselskap
Foretaksnavn:	FERROGLOBE MANGAN NORGE AS
Forretningsadresse:	Mo industripark 8626 MO I RANA

Regnskapsår

Årsregnskapets periode:	01.01.2023 - 31.12.2023
-------------------------	-------------------------

Konsern

Morselskap i konsern:	Nei
-----------------------	-----

Regnskapsregler

Regler for små foretak benyttet:	Nei
Benyttet ved utarbeidelsen av årsregnskapet til selskapet:	Regnskapslovens alminnelige regler

Årsregnskapet fastsatt av kompetent organ

Bekreftet av representant for selskapet:	Roar Bustnes
Dato for fastsettelse av årsregnskapet:	24.06.2024

Grunnlag for avgivelse

År 2023: Årsregnskapet er elektronisk innlevert
År 2022: Tall er hentet fra elektronisk innlevert årsregnskap fra 2023

Det er ikke krav til at årsregnskapet m.v. som sendes til Regnskapsregisteret er undertegnet. Kontrollen på at dette er utført ligger hos revisor/enhetens øverste organ. Sikkerheten ivaretas ved at innsender har rolle/rettighet for innsending av årsregnskapet via Altinn, og ved at det bekreftes at årsregnskapet er fastsatt av kompetent organ.

Brønnøysundregistrene, 26.06.2025



Resultatregnskap

Beløp i: NOK	Note	2023	2022
RESULTATREGNSKAP			
Inntekter			
Other income	2, 10	1 267 173 856	1 364 179 429
Sum inntekter		1 267 173 856	1 364 179 429
Kostnader			
Endring i beholdning av varer under tilvirkning og ferdig tilvirkede varer	6, 12	-20 661 906	2 705 658
Raw materials and consumables used	6, 12	943 905 949	1 018 244 102
Employee benefits expense	3, 9	81 118 657	78 711 523
Depreciation, amortisation and write down on tangible assets	5	21 194 616	23 404 003
Nedskrivning av varige driftsmidler og immaterielle eiendeler	5		
Other expenses	4	196 947 173	203 433 761
Sum kostnader		1 222 504 490	1 326 499 047
Driftsresultat		44 669 366	37 680 382
Finansinntekter og finanskostnader			
Renteinntekt fra foretak i samme konsern		4 491 850	
Annen renteinntekt		641 595	149 392
Sum finansinntekter		5 133 444	149 392
Rentekostnad til foretak i samme konsern		2 048 337	
Annen rentekostnad		345 523	407 703
Other Interest income	14	-18 225 189	-26 965 007
Sum finanskostnader		-15 831 329	-26 557 304
Netto finans		20 964 773	26 706 696
Ordinært resultat før skattekostnad		65 634 139	64 387 078
Income tax expense	11	14 491 603	14 162 319
Ordinært resultat etter skattekostnad		51 142 536	50 224 759
Årsresultat		51 142 536	50 224 759
Årsresultat etter minoritetsinteresser		51 142 536	50 224 759



Resultatregnskap

Beløp i: NOK	Note	2023	2022
Totalresultat		51 142 536	50 224 759
Overføringer og disponeringer			
Avsatt til annen egenkapital	8	51 142 536	50 224 759
Transferred from other equity		51 142 536	50 224 759
Sum overføringer		-51 142 536	-50 224 759
Sum overføringer og disponeringer		51 142 536	50 224 759



Balanse

Beløp i: NOK	Note	2023	2022
BALANSE - EIENDELER			
Anleggsmidler			
Immaterielle eiendeler			
Utsatt skattefordel	11		
Varige driftsmidler			
Buildings and land	5	8 035 758	10 090 625
Machinery and equipment	5	121 960 147	122 932 166
Equipment and other movables	5	1 289	15 465
Sum varige driftsmidler		129 997 193	133 038 256
Finansielle anleggsmidler			
Investments in shares		100 000	100 000
Sum finansielle anleggsmidler		100 000	100 000
Sum anleggsmidler		130 097 193	133 138 256
Omløpsmidler			
Varer			
Sum varer	6	198 566 936	203 716 713
Fordringer			
Accounts receivables	10	1 457 517 808	958 003 154
Other short-term receivables		75 013 562	60 190 502
Sum fordringer		1 532 531 370	1 018 193 656
Bankinnskudd, kontanter og lignende			
Cash and cash equivalents	13	17 836 893	28 525 389
Sum bankinnskudd, kontanter og lignende		17 836 893	28 525 389
Sum omløpsmidler		1 748 935 199	1 250 435 758
SUM EIENDELER		1 879 032 392	1 383 574 014

BALANSE - EGENKAPITAL OG GJELD



Balanse

Beløp i: NOK	Note	2023	2022
Egenkapital			
Innskutt egenkapital			
Share capital	7, 8	10 698 000	10 698 000
Overkurs	8	7 778 430	7 778 430
Sum innskutt egenkapital		18 476 430	18 476 430
Opptjent egenkapital			
Other equity	8	603 268 925	552 126 389
Sum opptjent egenkapital		603 268 925	552 126 389
Sum egenkapital		621 745 355	570 602 819
Gjeld			
Langsiktig gjeld			
Utsatt skatt		2 506 479	3 788 272
Sum avsetninger for forpliktelser		2 506 479	3 788 272
Annen langsiktig gjeld			
Sum langsiktig gjeld		2 506 479	3 788 272
Kortsiktig gjeld			
Leverandørgjeld	10	1 088 173 047	636 087 359
Tax payable		15 773 396	19 704 929
Public duties payable		26 982 016	38 151 063
Other current liabilities	14	123 852 099	115 239 572
Sum kortsiktig gjeld		1 254 780 558	809 182 924
Sum gjeld		1 257 287 037	812 971 195
SUM EGENKAPITAL OG GJELD		1 879 032 392	1 383 574 014



KPMG AS
Midtre Gate 10
P.O. Box 72
N-8601 Mo i Rana

Telephone +47 45 40 40 63
Internet www.kpmg.no
Enterprise 935 174 627 MVA

Til generalforsamlingen i Ferroglobe Mangan Norge AS

Uavhengig revisors beretning

Konklusjon

Vi har revidert årsregnskapet for Ferroglobe Mangan Norge AS som består av balanse per 31. desember 2023, resultatregnskap, oppstilling over endringer i egenkapital og kontantstrømoppstilling for regnskapsåret avsluttet per denne datoen og noter til årsregnskapet, herunder et sammendrag av viktige regnskapsprinsipper.

Etter vår mening

- oppfyller årsregnskapet gjeldende lovkrav, og
- gir årsregnskapet et rettviseende bilde av selskapets finansielle stilling per 31. desember 2023, og av dets resultater og kontantstrømmer for regnskapsåret avsluttet per denne datoen i samsvar med regnskapslovens regler og god regnskapsskikk i Norge.

Grunnlag for konklusjonen

Vi har gjennomført revisjonen i samsvar med International Standards on Auditing (ISA-ene). Våre oppgaver og plikter i henhold til disse standardene er beskrevet nedenfor under *Revisors oppgaver og plikter ved revisjonen av årsregnskapet*. Vi er uavhengige av selskapet i samsvar med kravene i relevante lover og forskrifter i Norge og International Code of Ethics for Professional Accountants (inkludert internasjonale uavhengighetsstandarder) utstedt av International Ethics Standards Board for Accountants (IESBA-reglene), og vi har overholdt våre øvrige etiske forpliktelser i samsvar med disse kravene. Innhentet revisjonsbevis er etter vår vurdering tilstrekkelig og hensiktsmessig som grunnlag for vår konklusjon.

Øvrig informasjon

Styret og daglig leder (ledelsen) er ansvarlige for informasjonen i årsberetningen. Øvrig informasjon omfatter informasjon i årsrapporten bortsett fra årsregnskapet og den tilhørende revisjonsberetningen. Vår konklusjon om årsregnskapet ovenfor dekker ikke informasjonen i årsberetningen.

I forbindelse med revisjonen av årsregnskapet er det vår oppgave å lese årsberetningen. Formålet er å vurdere hvorvidt det foreligger vesentlig inkonsistens mellom årsberetningen og årsregnskapet og den kunnskap vi har opparbeidet oss under revisjonen av årsregnskapet, eller hvorvidt informasjon i årsberetningen ellers fremstår som vesentlig feil. Vi har plikt til å rapportere dersom årsberetningen fremstår som vesentlig feil. Vi har ingenting å rapportere i så henseende.

Basert på kunnskapen vi har opparbeidet oss i revisjonen, mener vi at årsberetningen

- er konsistent med årsregnskapet og
- inneholder de opplysninger som skal gis i henhold til gjeldende lovkrav.

Ledelsens ansvar for årsregnskapet

Ledelsen er ansvarlig for å utarbeide årsregnskapet og for at det gir et rettviseende bilde i samsvar med regnskapslovens regler og god regnskapsskikk i Norge. Ledelsen er også ansvarlig for slik internkontroll som den finner nødvendig for å kunne utarbeide et årsregnskap som ikke inneholder vesentlig feilinformasjon, verken som følge av misligheter eller utilsiktede feil.

Offices in:

© KPMG AS, a Norwegian limited liability company and a member firm of the KPMG global organization of independent member firms affiliated with KPMG International Limited, a private English company limited by guarantee. All rights reserved.

Statsautoriserede revisorer - medlemmer av Den norske Revisorforening

Oslo	Elverum	Mo i Rana	Tromsø
Alta	Finnsnes	Molde	Trondheim
Arendal	Hamar	Sandefjord	Tynset
Bergen	Haugesund	Stavanger	Ulsteinvik
Bodo	Knarvik	Stord	Ålesund
Drammen	Kristiansand	Straume	

Penneo Dokumentnøkkel: 8HHK1-2X3E1-2NEDA-EN26V-1SO7L-NFQX6



Ved utarbeidelsen av årsregnskapet må ledelsen ta standpunkt til selskapets evne til fortsatt drift og opplyse om forhold av betydning for fortsatt drift. Forutsetningen om fortsatt drift skal legges til grunn for årsregnskapet så lenge det ikke er sannsynlig at virksomheten vil bli avvirket.

Revisors oppgaver og plikter ved revisjonen av årsregnskapet

Vårt mål er å oppnå betryggende sikkerhet for at årsregnskapet som helhet ikke inneholder vesentlig feilinformasjon, verken som følge av misligheter eller utilsiktede feil, og å avgi en revisjonsberetning som inneholder vår konklusjon. Betryggende sikkerhet er en høy grad av sikkerhet, men ingen garanti for at en revisjon utført i samsvar med ISA-ene, alltid vil avdekke vesentlig feilinformasjon. Feilinformasjon kan oppstå som følge av misligheter eller utilsiktede feil. Feilinformasjon er å anse som vesentlig dersom den enkeltvis eller samlet med rimelighet kan forventes å påvirke de økonomiske beslutningene som brukerne foretar på grunnlag av årsregnskapet.

Som del av en revisjon i samsvar med ISA-ene, utøver vi profesjonelt skjønn og utviser profesjonell skepsis gjennom hele revisjonen. I tillegg:

- identifiserer og vurderer vi risikoen for vesentlig feilinformasjon i regnskapet, enten det skyldes misligheter eller utilsiktede feil. Vi utformer og gjennomfører revisjonshandlinger for å håndtere slike risikoer, og innhenter revisjonsbevis som er tilstrekkelig og hensiktsmessig som grunnlag for vår konklusjon. Risikoen for at vesentlig feilinformasjon som følge av misligheter ikke blir avdekket, er høyere enn for feilinformasjon som skyldes utilsiktede feil, siden misligheter kan innebære samarbeid, forfalskning, bevisste utelatelser, uriktige fremstillinger eller overstyring av internkontroll.
- opparbeider vi oss en forståelse av intern kontroll som er relevant for revisjonen, for å utforme revisjonshandlinger som er hensiktsmessige etter omstendighetene, men ikke for å gi uttrykk for en mening om effektiviteten av selskapets interne kontroll.
- evaluerer vi om de anvendte regnskapsprinsippene er hensiktsmessige og om regnskapsestimatene og tilhørende noteopplysninger utarbeidet av ledelsen er rimelige.
- konkluderer vi på om ledelsens bruk av fortsatt drift-forutsetningen er hensiktsmessig, og, basert på innhentede revisjonsbevis, hvorvidt det foreligger vesentlig usikkerhet knyttet til hendelser eller forhold som kan skape tvil av betydning om selskapets evne til fortsatt drift. Dersom vi konkluderer med at det eksisterer vesentlig usikkerhet, kreves det at vi i revisjonsberetningen henleder oppmerksomheten på tilleggsopplysningene i årsregnskapet, eller, dersom slike tilleggsopplysninger ikke er tilstrekkelige, at vi modifiserer vår konklusjon. Våre konklusjoner er basert på revisjonsbevis innhentet frem til datoen for revisjonsberetningen. Etterfølgende hendelser eller forhold kan imidlertid medføre at selskapet ikke kan fortsette driften.
- evaluerer vi den samlede presentasjonen, strukturen og innholdet i årsregnskapet, inkludert tilleggsopplysningene, og hvorvidt årsregnskapet gir uttrykk for de underliggende transaksjonene og hendelsene på en måte som gir et rettviseende bilde.

Vi kommuniserer med styret blant annet om det planlagte innholdet i og tidspunkt for revisjonsarbeidet og eventuelle vesentlige funn i revisjonen, herunder vesentlige svakheter i intern kontroll som vi avdekker gjennom revisjonen.

Mo i Rana, 28. juni 2024

KPMG AS

Kirsti Meidelsen
Statsautorisert revisor
(elektronisk signert)

Penneo Dokumentnøkkel: 8HHK1-2X3E1-2NEDA-EN26V-1SO7L-NFQX6



PENNEO

Signaturene i dette dokumentet er juridisk bindende. Dokument signert med "Penneo™ - sikker digital signatur". De signerende parter sin identitet er registrert, og er listet nedenfor.

"Med min signatur bekrefter jeg alle datoer og innholdet i dette dokument."

Meidelsen, Kirsti H R

Statsautorisert revisor

På vegne av: KPMG AS

Serienummer: no_bankid:9578-5999-4-3018787

IP: 80.232.xxx.xxx

2024-06-28 21:43:03 UTC



Penneo Dokumentnøkkel: 8HHK1-2X3E1-2NEDA-EN26V-1SO7L-NFQX6

Dokumentet er signert digitalt, med **Penneo.com**. Alle digitale signatur-data i dokumentet er sikret og validert av den datamaskin-utregnede hash-verdien av det opprinnelige dokument. Dokumentet er låst og tids-stemplet med et sertifikat fra en betrodd tredjepart. All kryptografisk bevis er integrert i denne PDF, for fremtidig validering (hvis nødvendig).

Hvordan bekrefter at dette dokumentet er originalen?

Dokumentet er beskyttet av ett Adobe CDS sertifikat. Når du åpner dokumentet i

Adobe Reader, skal du kunne se at dokumentet er sertifisert av **Penneo e-signature service <penneo@penneo.com>**. Dette garanterer at innholdet i dokumentet ikke har blitt endret.

Det er lett å kontrollere de kryptografiske beviser som er lokalisert inne i dokumentet, med Penneo validator - <https://penneo.com/validator>



Årsberetning 2023

I - Generelt

Ferrolobe Mangan Norge AS (FMN) er lokalisert i Mo Industripark, Mo i Rana og produserer mangan legeringer. Bedriften har to smelteovner som begge var i drift i 2023. FMN driver også et Sinterverk.

Den totale produksjonen i 2023 var på 102.297 tonn SiMn og 14.630 tonn FeMn. Totalt en nedgang på 532 tonn fra 2022. Selskapet selger til konsernselskaper hvor slutt kunder i hovedsak er i stålindustrien i Europa.

II - Fortsatt drift

Årsregnskapet er avlagt under forutsetninger om fortsatt drift. Grunnlaget for dette er selskapets strategiske planer, langsiktig kraftforsyningskontrakt inngått i 2021, og en kontinuerlig prosess for forbedring av produktiviteten for anlegget.

III - Sikkerhet og miljø

Sikkerhet:

Totalt sykefravær i 2023 var 9,38 % i 2022 var fraværet 6,79 %. Det er dessverre registrert én skade med fravær på egne ansatte og én skade med tilrettelagt arbeid på innleid personell i 2023.

Miljø:

FMN har en gjeldende utslippstillatelse fra Miljødirektoratet (sist endret 2. januar 2024). Utslippstillatelsen gir rammer for utslipp av stoffer både til luft og vann.

I 2023 var det én marginal overskridelse av døgn grense for punktutslipp til luft, ingen døgnoverskridelser av metaller til vann, og én ukeoverskridelse av suspendert stoff til vann. Disse hendelsene er rapportert i henhold til gjeldende rapporteringsrutiner (egenkontrollrapportering til Miljødirektoratet). Det var også en overskridelse av diffuse utslipp til luft for PAH, men bedriften har i revidert tillatelse fått utvidet årsgrensen for PAH fra diffuse kilder til luft. Alle øvrige utslipp til luft og vann er innenfor utslippsgrensene gitt av Miljødirektoratet. Det forekom ingen tilfeller med akutte utslipp ved bedriften i løpet av 2023.

Avfall som slam og støv ble i 2023 levert til Miljøteknikk Terreteam AS for deponering i Mofjellet Berghaller, og bedriften har fortsatt sin praksis med å øke andelen gjenvinning av eget avfall. Øvrig avfall ble tatt hånd om av Østbø AS som Ferrolobe Mangan Norge AS har avtale med.

IV - Slagg

Totalt volum silikomanganslagg produsert er om lag 127 769 tonn, samt 10 899 tonn ferromanganslagg. Silikomanganslagg er et biprodukt av smelteovnsprosessen som via en bearbeidingsprosess selges som landfyllmasse eller benyttes som en kilde til mangan til egen produksjon. Tillatelsen fra Miljødirektoratet godkjenner bruk av silikomanganslagg til oppfyllingsformål dersom slaggen anses som et biprodukt og ikke avfall i henhold til biprodukt-kriteriene i EUs rammedirektiv for avfall artikkel 5 (2008/98/EF). Dette er tilfellet for silikomanganslagg til FMN. All ferromanganslagg går tilbake i egen prosess.

FMN Årsberetning 2023



V - Arbeidsmiljø og likestilling mellom kvinner og menn

Det har vært 6 møter i Arbeidsmiljøutvalget (AMU), og 54 saker ble behandlet. De viktigste spørsmålene omhandlet endret skiftplan (12-timers skift), utbedring av fasadeplater, forbedret arbeidsplass for operatør knuser, prosjekt for beskyttet utstøping av metall (tippstol) og forbedring av ventilasjon/klima i kontrollrom.

Redegjørelse for kjønnslikestilling og arbeidet med likestilling og ikke-diskriminering:

Bedriftens personalpolitikk er forankret i arbeidsreglementet, etiske retningslinjer og HR policy hvor det fra ulike perspektiv rettes lys mot likestilling og likebehandling.

Per 31.12.23 var det 82 egne ansatte i bedriften, 70 menn og 12 kvinner. I tillegg er det 13 fast innleide, 11 menn og 2 kvinner.

Rekruttering:

Vi har en overvekt av mannlige ansatte i bedriften da vi ofte opplever at kvinner velger en annen yrkesvei spesielt med tanke på ulike operatørstillinger;
85 % menn (70 personer), 15 % kvinner (12 personer)

I de administrative stillingene ser vi en antydning til mer likestilt fordeling, men også her er det flere mannlige ansatte enn kvinner;
82% menn (18 personer), 18% kvinner (5 personer).

Ved rekruttering velges de som er best kvalifisert til jobben og kjønn blir ikke vektlagt i stor grad. Det er ønskelig at flere jenter velger jobb innen blant annet de ulike operatørstillingene da vi opplever det som svært positivt at begge kjønn er representert på skiftene.

Lønn- og arbeidsvilkår:

Av den totale lønnsgruppen i bedriften utgjør kvinnene 15 %. Ved en enkel analyse av denne gruppen ser man at 20 % av bedriftens ledergruppe består av kvinner.

I forhold til lønnsforskjeller ser man at gjennomsnittlig fastlønn på menn totalt i bedriften er kr. 802.010, - mens den på kvinner er kr. 712.737, -. Dette betyr at kvinner tjener gjennomsnittlig 11 % mindre i forhold til sine mannlige kollegaer.

Når man deler dette opp i ulike avdelingsnivå ser man at i bedriftens ledergruppe tjener kvinnene 83 % i forhold til de mannlige representantene i gruppen. Også på funksjonær og operatørnivå ser vi forskjeller mellom kjønnene da de kvinnelige ansatte tjener mindre i forhold til mennene i samme grupper.

Lønn blir satt ut fra hvilke stillinger man skal tilre inn i. I operatørstillinger har man tariffavtaler som setter lønnsnivået. I de fleste funksjonær stillingene benytter vi oss av offentlig statistikk for å kartlegge rett lønnsnivå. Bedriften har både livsfasepolicy og seniorpolitikk som skal ivareta alle ansatte ut fra hvilke behov de har, og hvilken livsfase de er i.

Bedriften har muligheter for å innvilge deltidsstillinger til ansatte som ønsker det. I 2023 var det 4 menn som benyttet seg av frivillig deltid. Vi hadde ingen kvinner i deltidsstillinger. I tillegg hadde vi også ansatte som hadde midlertidig ansettelse. Også her er det en overvekt av menn, 12 menn og 2 kvinner.

FMN Årsberetning 2023



I 2023 ble uttak av foreldrepermisjon valgt av begge kjønn og bedriften hadde til sammen tatt ut 218 dager med foreldrepermisjon.

Forfremmelse og utviklingsmuligheter:

Det er gode utviklingsmuligheter i bedriften. Både i forhold til tilrettelegging og mulighet for å kombinere arbeid og familieliv arbeider bedriften aktivt med å sørge for at de ansatte har det de trenger. Dette gjennom ulike typer samtaler og møter med de ansatte og fagforeningene gjennom hele året.

Styreansvarsforsikring for styremedlemmer og daglige ledere:

Ferrolobe har tegnet en styreansvarsforsikring for gruppen inkludert datterselskaper eiet mer enn 50%. Forsikringen dekker forsvarskostnader og personlig ansvar for styremedlemmer og daglig leder som oppstår som følge av krav mot dem, mens de har sittet i styre og/eller som daglige ledere.

Åpenhetsloven:

Vi følger åpenhetsloven og redegjørelsen publiseres på www.ferrolobe.com.

VI - Forskning og utvikling

Selskapet jobber kontinuerlig med forskning og utviklingsarbeid knyttet til produkter og produksjonsmetoder. Fra 2017 har bedriften styrket sitt samarbeid med forskningsmiljøer og utdanningsinstitusjoner i den hensikt å styrke det faglige grunnlaget blant de ansatte. For året 2023 er det likevel ikke aktivert forsknings og utviklingsaktiviteter i balansen som immaterielle eiendeler, eller kostnadsført tilsvarende over driftsregnskapet.

VII - Finans

Markedsrisiko:

Selskapets salg er i hovedsak i EUR med kostnader i NOK, USD og EUR. Som en konsekvens er FMN en nettokjøper i NOK, underlagt EUR/NOK valutabevegelser.

Kreditrisiko:

Kreditrisiko vurderes som lav ettersom bedriften ikke har opplevd tap på fordringer. Risikoeksponering i 2023 er i hovedsak konsernintern.

Likviditetsrisiko:

Hele selskapets produksjon selges under en tolling avtale mot konsernselskaper. Selskapets likviditet er derfor sterkt avhengig av konsern- og morselskapets evne til å betale fordringene sine til selskapet.

Valuta:

Det er ikke foretatt noen sikring av valuta.

Forsikring:

Det har ikke vært forsikringskrav i 2023.

FMN Årsberetning 2023



VIII - Driftsresultat, investeringer og kontanter

Selskapet selger hele sin produksjon under en tolling avtale med konsernselskap.

Selskapets inntekter ble redusert med NOK 97.005.573 fra 2022 til 2023.

Etter styrets mening gir resultatet for 2023 et korrekt bilde av selskapets eiendeler og gjeld, finansielle stilling og resultat. Etter skatt er netto resultat rapportert å være NOK 51.142.536, med total omsetning på NOK 1.267.173.856 og totale driftskostnader på NOK 1.222.504.490.

Investeringer i 2023 utgjorde 10,6 mill. NOK. Ferrolobe Mangan Norge AS' kontantbeholdning var ved årsskiftet på 17,8 mill. NOK.

Total kapital ved årsskiftet var NOK 1.879.032.392 sammenlignet med NOK 1.383.574.014 i 2022. Egenkapitalandelen var 33 % sammenlignet med 41 % i 2022.

IX – Utsiktene 2024 og fortsatt drift

All produksjon selges under Tolling-avtalen med konsernselskapet Ferrolobe Spain Metal S.A.U., et datterselskap av Ferrolobe PLC.

Selskapets evne til å fortsette driften er derfor avhengig av videreføring av driften hos mor- og konsernselskapene, samt videreføring av Tolling-avtalen.

Det finnes ingen indikasjoner på at Tolling-avtalen ikke vil bli videreført, og det er gitt en forsikring fra konsernet om at nødvendige midler vil være tilgjengelige for å dekke selskapets virksomhet i de kommende månedene.

IX – Hendelser etter balansedagen

Det er ingen hendelser etter balansedagen.



Mo i Rana, 24 juni 2024

Benoit Emile Norbert Ollivier
Styrets leder

Roar Bustnes
Daglig leder/Styremedlem

Alberto Jose Fuentes Alvarez
Styremedlem

Thierry Roger Alary
Styremedlem

Xavier Louis Rene Brunelle
Styremedlem

Roy Røreng
Styremedlem

Giermund Jakobsen
Styremedlem

FMN Årsberetning 2023

5 of 5



Årsregnskap

2023

Ferroglobe Mangan Norge AS

Org.no.:957 779 808



Resultatregnskap				
Ferroglobe Mangan Norge AS				
			2023	2022
Driftsinntekter og driftskostnader	Note			
Annen driftsinntekt	2, 10		1 267 173 856	1 364 179 429
Sum driftsinntekter			<u>1 267 173 856</u>	<u>1 364 179 429</u>
Varekostnad	6, 12		943 905 949	1 018 244 102
End. beh. varer u.tilv. og ferdigvarer	6, 12		-20 661 906	2 705 658
Lønnskostnad	3, 9		81 118 657	78 711 523
Avskrivning på varige driftsmidler	5		21 194 616	23 404 003
Annen driftskostnad	4		196 947 173	203 433 761
Sum driftskostnader			<u>1 222 504 490</u>	<u>1 326 499 047</u>
Driftsresultat			<u>44 669 366</u>	<u>37 680 382</u>
Finansinntekter og finanskostnader				
Renteinntekt fra foretak i samme konsern			4 491 850	0
Annen renteinntekt			641 595	149 392
Rentekostnad til foretak i samme konsern			2 048 337	0
Annen rentekostnad			345 523	407 703
Annen finansinntekt/finanskostnad	14		-18 225 189	-26 965 007
Resultat av finansposter			<u>20 964 773</u>	<u>26 706 696</u>
Resultat før skattekostnad			65 634 139	64 387 078
Skattekostnad på resultat	11		14 491 603	14 162 319
Resultat			<u>51 142 536</u>	<u>50 224 759</u>
Årsresultat			<u>51 142 536</u>	<u>50 224 759</u>
Overføringer				
Utbytte			0	0
Avsatt til annen egenkapital	8		51 142 536	50 224 759
Overført fra annen egenkapital			51 142 536	50 224 759
Sum overføringer			<u>51 142 536</u>	<u>50 224 759</u>



Balanse			
Ferroglobe Mangan Norge AS			
Eiendeler	Note	2023	2022
Anleggsmidler			
Varige driftsmidler			
Tomter, bygninger o.a. fast eiendom	5	8 035 758	10 090 625
Maskiner og anlegg	5	121 960 147	122 932 166
Driftsløsøre, inventar o.a. utstyr	5	1 289	15 465
Sum varige driftsmidler		<u>129 997 193</u>	<u>133 038 256</u>
Finansielle driftsmidler			
Investeringer i aksjer og andeler		100 000	100 000
Sum finansielle anleggsmidler		<u>100 000</u>	<u>100 000</u>
Sum anleggsmidler		<u>130 097 193</u>	<u>133 138 256</u>
Omløpsmidler			
Lager av varer og annen beholdning	6	198 566 936	203 716 713
Fordringer			
Kundefordringer	10	1 457 517 808	958 003 154
Andre kortsiktige fordringer		75 050 702	60 227 642
Sum fordringer		<u>1 532 568 510</u>	<u>1 018 230 796</u>
Investeringer			
Bankinnskudd, kontanter o.l.	13	17 836 893	28 525 389
Sum omløpsmidler		<u>1 748 972 339</u>	<u>1 250 472 898</u>
Sum eiendeler		<u>1 879 069 532</u>	<u>1 383 611 154</u>




Balanse			
Ferroglobe Mangan Norge AS			
	Note	2023	2022
Egenkapital og gjeld			
Innskutt egenkapital			
Aksjekapital	7, 8	10 698 000	10 698 000
Overkurs	8	7 778 430	7 778 430
Sum innskutt egenkapital		<u>18 476 430</u>	<u>18 476 430</u>
Opptjent egenkapital			
Annen egenkapital	8	603 268 925	552 126 389
Sum opptjent egenkapital		<u>603 268 925</u>	<u>552 126 389</u>
Sum egenkapital		<u>621 745 355</u>	<u>570 602 819</u>
Gjeld			
Avsetning for forpliktelser			
Utsatt skatt		2 506 479	3 788 272
Sum avsetning for forpliktelser		<u>2 506 479</u>	<u>3 788 272</u>
Annen langsiktig gjeld			
Kortsiktig gjeld			
Leverandørgjeld	10	1 088 173 047	636 087 359
Betalbar skatt		15 773 396	19 387 271
Skyldig offentlige avgifter		27 019 156	38 188 204
Annen kortsiktig gjeld	14	123 852 099	115 239 572
Sum kortsiktig gjeld		<u>1 254 817 699</u>	<u>808 902 406</u>
Sum gjeld		<u>1 257 324 177</u>	<u>812 690 678</u>
Sum egenkapital og gjeld		<u>1 879 069 532</u>	<u>1 383 293 496</u>





Balanse

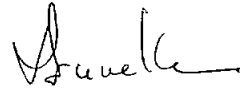
Ferroglobe Mangan Norge AS

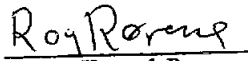
Mo i Rana, 24.06.2024

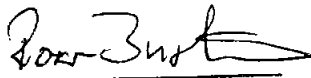

Benoit-Emile Norbert Ollivier
Styreleder



Thierry Roger Alary
Styremedlem


Alberto Jose Fuentes Alvarez
Styremedlem


Xavier Louis Rene Brunelle
Styremedlem


Roy Kenneth Røreng
Styremedlem


Roar Bustnes
Styremedlem / Daglig leder


Gjermund Jakobsen
Styremedlem



FERROGLOBE MANGAN NORGE AS

Noter til regnskapet 2023

Note 1 Regnskapsprinsipper

Årsregnskapet er satt opp i samsvar med regnskapsloven av 1998 og god regnskapsskikk i Norge.

Hovedregel for vurdering og klassifisering av eiendeler og gjeld

Eiendeler bestemt til varig eie eller bruk er klassifisert som anleggsmidler. Andre eiendeler er klassifisert som omløpsmidler. Fordringer som skal tilbakebetales innen et år er klassifisert som omløpsmidler. Ved klassifisering av kortsiktig og langsiktig gjeld er tilsvarende kriterier lagt til grunn.

Omløpsmidler vurderes til laveste av anskaffelseskost og virkelig verdi.

Anleggsmidler vurderes til anskaffelseskost, men nedskrives til gjenvinnbart beløp dersom dette er lavere enn bokført verdi, og verdifallet forventes ikke å være forbigående. Anleggsmidler med begrenset økonomisk levetid avskrives planmessig.

Annen langsiktig gjeld og kortsiktig gjeld er vurdert til pålydende beløp.

Eiendeler og gjeld i utenlandsk valuta

Pengeposter i utenlandsk valuta er i balansen omregnet til balansedagens kurs.

Varer

Varer er vurdert til laveste av anskaffelseskost etter FIFO-metoden og netto salgsverdi. For råvarer og varer i arbeid beregnes netto salgsverdi til salgsverdien av ferdig tilvirkede varer redusert for gjenværende tilvirkningskostnader og salgskostnader. Egenproduserte varer er verdsatt til laveste av full tilvirkningskost og virkelig verdi.

Inntekter

Inntekter ved salg av varer og tjenester vurderes til virkelig verdi, netto etter fradrag for merverdiavgift, returer, rabatter og andre avslag. Salg av varer resultatføres når selskapet har levert sine produkter til kunden og det ikke er uoppfylte forpliktelser som kan påvirke kundens aksept av leveringen. Levering er ikke foretatt før produktene er sendt til avtalt sted og risiko for tap og ukurans er overført til kunde. Erfarings tall anvendes for å estimere og regnskapsføre avsetninger for kvantumsrabatter og retur på salgstidspunktet. Avsetning til forventede garantiarbeider føres som kostnad og avsetning for forpliktelse.

Tolling fee:

Fra 1. april 2013 inngikk selskapet en tollingavtale med tidligere eier Glencore International AG og mottar tolling fee knyttet til videreføring av råvarer. 1. februar 2018 ble selskapet solgt til Grupo Ferroantitica S.A.U. som i 2023 har endret navn til Ferroglobe Spain Metal S.A.U., og tollingavtalen ble videreført. Tolling fee beregnes etter en fastlagt kost-pluss modell. Inntektene fra tollingavtalen inngår i annen driftsinntekt.

Fordringer

Kundefordringer og andre fordringer er oppført til pålydende etter fradrag for avsetning til forventet tap. Avsetning til tap gjøres på grunnlag av en individuell vurdering av de enkelte fordringene.

Bankinnskudd, kontanter og lignende

Bankinnskudd, kontanter og lignende inkluderer kontanter, bankinnskudd og andre betalingsmidler med forfallsdato som er kortere enn tre måneder fra anskaffelse.

Pensjoner

Innskuddsplaner periodiseres etter sammenstillingsprinsippet. Årets innskudd til pensjonsordningen kostnadsføres.

Kostnader

Kostnader regnskapsføres som hovedregel i samme periode som tilhørende inntekt. I de tilfeller det ikke er en klar sammenheng mellom utgifter og inntekter fastsettes fordelingen etter skjønnsmessige kriterier. Øvrige unntak fra sammenstillingsprinsippet er angitt der det er aktuelt.

Skatter

Skattekostnaden sammenstilles med regnskapsmessig resultat før skatt. Skatt knyttet til egenkapitaltransaksjoner er ført mot egenkapitalen. Skattekostnaden består av betalbar skatt (skatt på årets direkte skattepliktige inntekt) og endring i netto utsatt skatt. Utsatt skatt og utsatt skattefordel er presentert netto i balansen.

Finansielle instrumenter og varederivater

Finansielle instrumenter, herunder aksjer og obligasjoner, som er klassifisert som omløpsmidler, er vurdert til virkelig verdi på balansedagen. Andre investeringer er vurdert til laveste av gjennomsnittlig anskaffelseskost og virkelig verdi på balansedagen.

Offentlige tilskudd

Offentlig tilskudd fra karbonpriskompensasjon periodiseres samtidig med kostnaden den skal redusere.



Note 2 Driftsinntekter

	2023	2022
<i>Kompensasjonsordning</i>	-	-
<i>Salg av CO-gass</i>	33 158	39 852
<i>Tollingavtale (se note 10)</i>	1 233 914	1 324 171
<i>Andre driftsinntekter</i>	103	140
Sum Andre driftsinntekter	1 267 174	1 364 164
Sum driftsinntekter	1 267 174	1 364 164
Per geografisk marked:	2023	2022
<i>Norge</i>	33 260	39 993
<i>Europa</i>	1 233 914	1 324 171
<i>Andre områder</i>	-	-
Sum driftsinntekter	1 267 174	1 364 164

Note 3 Lønnskostnad, antall ansatte, godtgjørelser, lån til ansatte mm

	2023	2022
Lønnskostnad		
Lønn	64 983	63 408
Folketrygdavgift	9 805	9 104
Pensjonskostnader	4 750	4 348
Andre ytelser	1 580	1 851
Sum	81 119	78 712

Antall årsverk sysselsatt i regnskapsåret

80 78

	Lønn/Pensjons- kostnader	Annen godtgjørelse
Ytelser til ledende personer		
Daglig leder	1 431	530
Styret	-	-
Bedriftsforsamlingen	-	-

Lån og sikkerhetsstillelse til ledende personer, aksjeeiere m.v.
Det er ikke gitt lån/sikkerhetsstillelse til daglig leder, styrets leder eller andre nærstående parter.
Det er ingen enkelt- lån/sikkerhetsstillelser som utgjør mer enn 5% av selskapets egenkapital.
Daglig leder har en bonusavtale. Bonus beregnes ut fra resultat- og HMS mål.
Bonusutbetaling i 2023 var kr. 530.400.

Revisor

Godtgjørelse til Deloitte og KPMG fordeler seg slik:

	2023	2022
Lovpålagt revisjon	372	546
Andre attestasjonstjenester	35	25
Skatterådgivning	-	-
Andre tjenester utenfor revisjon	-	-



Note 4 Driftskostnader

Spesifikasjon av annen driftskostnad	2023	2022
Indirekte produksjonskostnader	71 886	61 301
Reparasjon og vedlikehold	42 037	37 717
Andre driftskostnader	83 022	104 416
Sum	196 947	203 434

Note 5 Varige driftsmidler

	Anlegg i arbeid	Bygn. og annen fast eiendom	Maskiner og anlegg	Driftsløsøre, inventar, verkøy o l	Sum
Anskaffelseskost 01.01.23	9 451	88 511	612 035	15 010	725 008
Tilgang kjøpte driftsmidler	18 276	65	4 867	-	23 209
Ferdigstilte anlegg i arbeid	-5 055	-	-	-	-5 055
Tilgang totalt	-	-	-	-	-
Tilgang egenilv. driftsmidler	-	-	-	-	-
Avgang	-	-	-	-	-
Anskaffelseskost 31.12.2023	22 673	88 576	616 903	15 010	743 161
Akk. avskr., nedskr. og rev. nedskrivninger 31.12.23	-	80 540	517 615	15 008	613 164
Bokført verdi pr. 31.12.23	22 673	8 036	99 287	1	129 997
Årets avskrivninger	-	2 120	19 061	14	21 195
Økonomisk levetid		20-26 år	20-26 år	3-10 år	
Avskrivningsplan		lineær	lineær	lineær	

Selskapet har ingen balanseførte leieavtaler.

Selskapet har inngått langsiktige leieavtaler med Mo Industripark AS vedrørende tomt og infrastruktur. Disse avtalene er ikke balanseført.

Avtale*)	Årlig leie
Leie av lager inkl. kontor	569
Tomteleie	1 623
Veier	1 626
Parkering	169
Deponi	502
Vikaband	881
Sum	5 370

Alle kostnader er ekskl. Mva

*) Alle avtaler fornyes årlig og har 6 måneder oppsigelsesfrist.

Note 6 Varer

	2023	2022
Råvarer	167 560	173 342
Driftsmateriell	31 007	30 374
Ferdigvarer	-	-
Sum	198 567	203 717

Vurdert til laveste verdi av anskaffelseskost og virkelig verdi.
Varelager er nedskrevet med 664k.

Note 7 Aksjekapital og aksjonærinformasjon

Aksjekapitalen på kr 10.698.000 består av 100.000 aksjer à kr 106,98. Alle aksjer har like rettigheter.
Kintuck AS eier 100 % av selskapets aksjer.

Selskapet konsolideres inn i Ferroglobe PLC. Konsernregnskapet fås ved henvendelse til
Ferroglobe PLC, 5 Fleet Place, London, England, EC4M 7RD



Note 8 Egenkapital

	Aksje-kapital	Overkurs	Annen egenkapital	Sum egenkapital
Egenkapital 01.01.23	10 698	7 778	552 126	570 602
Årets endring i egenkapital:				
Årets resultat	-	-	51 143	51 143
Egenkapital 31.12.2023	10 698	7 778	603 269	621 745

Note 9 Pensjonskostnader, -midler og -forpliktelser

Foretaket er pliktig til å ha tjenstepensjonsordning etter lov om obligatorisk tjenstepensjon, og har pensjonsordning som tilfredsstiller kravene i denne loven.

Ved innskuddsplan

Foretakets innskuddsordning er organisert i henhold til lov om innskuddspensjon.

	2023	2022
Andre pensjonskostnader (innskuddsordning m.m.)	4 760	4 348
Netto pensjonskostnad	4 760	4 348

Antall personer omfattet av ordningen	01.01.22	01.01.22
Innskuddsordning:		
Aktive	103	108

Note 10 Transaksjoner og mellomværende med nærstående parter

Resultatmessige transaksjoner med nærstående parter:

Transaksjon/transaksjonsgruppe	Tilhører resultatlinje	Motpart*)	Forhold til motparten	2023	2022
Tollingavtale	Annen driftsinntekt	Ferroglobe Spain Metal S.A.U.	Mor	1 233 914	1 324 171
Distribusjon cost	Andre driftsinntekt	Ferroglobe Spain Metal S.A.U.	Mor	7 588	7 546
Tekniske kons Fee for ICO services	Annen driftskostnad	Ferroglobe Holding Company Ltd	Mor	404	9 154
Råvarekjøp	Varekostnad	Grupo Ferroatlantica S.A.U.	Mor	251 147	311 016
Råvarekjøp	Varekostnad	Ferroglobe Manganese France S.A	Søster	124 011	169 846
Tekniske konsulent tjenester	Annen driftskostnad	Grupo FerroAtlantica de Servicios S	Søster	189	2 244
Forsikringer	Annen driftskostnad	Ferroglobe PLC	Søster	116	4 155
Kvotekjøp	Annen driftskostnad	FerroPem S.A.U.	Søster	62 183	-
Sum				1 679 552	1 828 133

Ytterligere forklaring på transaksjoner med nærstående parter:

Tollingavtale:

Fra 1. april 2013 inngikk selskapet en tollingavtale med Glencore International AG og mottar tolling fee knyttet til videreforedling av råvarer. 1. februar 2018 ble selskapet solgt til Grupo Ferroatlantica S.A.U., som i 2023 har skiftet navn til Ferroglobe Spain Metal S.A.U., og tollingavtalen ble videreført.

Tolling fee beregnes etter en fastlagt kost-pluss modell. I 2019 ble Tollingavtalen blitt oppdatert til å også inkludere hovedråvaren malm.

I forbindelse med restrukturering i konsernet er eiendeler pantsatt.

Distribusjon cost:

Viderefakturerte logistikkostnader (andre driftsinntekter) som gjelder Ferroglobe Spain Metal.

Mellomværende med nærstående parter:

Motpart	Forhold til motparten*)	Kundefordringer		Andre fordringer	
		2023	2022	2023	2022
Ferroglobe Spain Metal S.A.U.	Søster	812 224	946 090	-	-
Ferroglobe Manganese France S.A.S.	Søster	665	-361 755	-	-
Sum		812 889	584 335	-	-

Motpart	Forhold til motparten	Leverandørgjeld		Annen langsiktig gjeld	
		2023	2022	2023	2022
Ferroglobe Spain Metal S.A.U.	Søster	-	-	-	-
Ferroglobe PLC	Mor	21 261	19 860	-	-
Ferroatlantica del Cinca	Søster	8 926	8 349	-	-
Ferroglobe Manganese France S.A.	Søster	241 226	148 626	-	-
FerroPem S.A.S	Søster	61 792	-	-	-
FerroAtlantica de Boo	Søster	-	-	-	-
Ferroglobe Holding Company Ltd	Søster	12 401	11 641	-	-
Grupo FerroAtlantica de Servicios S.L.U	Søster	10 707	9 841	-	-
Sum		356 313	198 317	-	-

Motpart	Forhold til motparten	Annen kortsiktig gjeld	
		2023	2022



<i>Kintuck AS</i>	Datter	40 000	40 000
Sum		40 000	40 000



Note 11 Skattekostnad

Årets skattekostnad fremkommer slik:	2023	2022
Betalbar skatt	15 773	19 387
Endring i utsatt skatt	-1 282	-5 225
Virkning av endring i skatteregler	-	-
Skattekostnad	14 492	14 162

Avstemning fra nominell til faktisk skattebets:

	2023	2022
Årsresultat før skatt	65 634	64 387
Forventet inntektsskatt etter nominell skattesats (22%)	14 440	14 165
<i>Skatteeffekten av følgende poster:</i>		
Andre ikke fradragsberettigede kostnader	52	-3
Endring i nedvurdering av utsatt skattefordel	-	-
Virkning av endringer i skatteregler og -sats	-	-
Andre poster	-	-
Skattekostnad	14 492	14 162

Spesifikasjon av skatteeffekten av midlertidige forskjeller og underskudd til framføring:

	2023		2022	
	Forpliktelse	Fordel	Forpliktelse	Fordel
Driftsmidler	6 423	-	5 803	-
Varer	67	-	-	131
Regnskapsmessig avsetning	781	-	-	1 565
Co2-kompensasjon	-	1 444	-	-
Pensjonsforpliktelse	-	-	-	-
Gevinst- og tapskonto	-	-	-	-
Underskudd til framføring	-	-	-	-
Sum	7 270	1 444	5 803	1 697
Ikke balanseført utsatt skattefordel	-	-	-	-
Netto utsatt fordel/forpl. i balansen	5 826		4 106	

Utsatt skattefordel er oppført med utgangspunkt i fremtidig inntekt.

Note 12 Offentlige tilskudd

Selskapet mottar karbonpriskompensasjon fra Miljødirektoratet i samsvar med Forskrift av CO2-kompensasjon for industrien for perioden 2021-2030. Ut fra Miljødirektoratets beregninger, ble utbetalingen for 2023 NOK 69.552k

Note 13 Bankinnskudd

Bankinnskudd, kontanter o.l. omfatter bundne skattetrekksmidler med 3 124k.

Selskapet har totalt stilt sikkerhet for 13 681k.
Av disse er 10 517k låst for deponiaavsetning.

Note 14 Kraftavtale

Selskapet har kontrakt med Statkraft om strømlleveranser på 50 MWh til fastpris.
Kontraksperiode 2021 - 2030



Note 15 Hendelser etter balansedagen og fortsatt drift

All produksjon selges under Tolling avtalen med konsernselskapet Ferroglobe Spain Metal S.A.U., et datterselskap av Ferroglobe PLC. Selskapets evne til å fortsette driften er derfor avhengig av videreføring av driften hos mor- og konsernselskapene, samt videreføring av Tolling-avtalen. Det finnes ingen indikasjoner på at Tolling-avtalen ikke bli videreført, og det er gitt en forsikring fra konsernselskapet om at nødvendige midler vil være tilgjengelige for å dekke selskapets virksomhet i de kommende månedene.

Refererer til note 3 i konsernregnskapet for Ferroglobe PLC for 2023 som finnes på <https://investor.ferroglobe.com/sec-filings/>. Som et resultat av alle utførte analyser har selskapet konkludert med at det ikke er noen vesentlig tvil om selskapets evne til å fortsette driften.



Ferroglobe Mangan Norge AS Kontantstrømoppstilling

	2023	2022
KONTANTSTRØMMER FRA OPERASJONELLE AKTIVITETER:		
Årsresultat før skattekostnad	65 634 139	64 387 078
Periodens betalte skatt	-19 704 929	0
Ordinære avskrivninger	21 194 616	23 404 003
Endring i varer	5 149 777	-92 786 475
Endring i kundefordringer	-499 514 654	-433 354 171
Endring i leverandørgjeld	452 085 688	437 295 881
Endring i andre omløpsmidler og andre gjeldsposter	-17 379 580	18 152 521
Netto kontantstrømmer fra operasjonelle aktiviteter	7 465 057	17 098 837
KONTANTSTRØMMER FRA INVESTERINGSAKTIVITETER:		
Innbetalinger ved salg av varige driftsmidler	0	0
Utbetalinger ved kjøp av varige driftsmidler	-18 153 553	-10 641 266
Innbetalinger fra investeringer i finansielle anleggsmidler	0	0
Netto kontantstrøm fra investeringsaktiviteter	-18 153 553	-10 641 266
KONTANTSTRØMMER FRA FINANSIERINGSAKTIVITETER:		
Innbetalinger ved opptak av ny langsiktig gjeld	0	0
Utbetalinger ved nedbetaling av langsiktig gjeld	0	0
Netto kontantstrøm fra finansieringsaktiviteter	0	0
Effekt av valutakursendringer på bankinnskudd, kontanter o.l.	0	0
Netto endring i bankinnskudd, kontanter og lignende	-10 688 496	6 457 571
Beholdning av bankinnskudd, kontanter og lignende pr 01.01.	28 525 389	22 067 817
Beholdning av bankinnskudd, kontanter og lignende pr 31.12.	17 836 892	28 525 389