



ÅRSREGNSKAPET FOR REGNSKAPSÅRET 2020 - GENERELL INFORMASJON

Enheten

Organisasjonsnummer: 992 593 814
Organisasjonsform: Aksjeselskap
Foretaksnavn: KNUTSEN TANKERS 3 AS
Forretningsadresse: Smedasundet 40
5529 HAUGESUND

Regnskapsår

Årsregnskapets periode: 01.01.2020 - 31.12.2020

Konsern

Morselskap i konsern: Ja
Konsernregnskap lagt ved: Nei

Regnskapsregler

Regler for små foretak benyttet: Ja
Benyttet ved utarbeidelsen av årsregnskapet til selskapet: Regnskapslovens alminnelige regler

Årsregnskapet fastsatt av kompetent organ

Bekreftet av representant for selskapet: Karl Gerhard Bråstein Dahl
Dato for fastsettelse av årsregnskapet: 25.02.2021

Grunnlag for avgivelse

År 2020: Årsregnskapet er elektronisk innlevert
År 2019: Tall er hentet fra elektronisk innlevert årsregnskap fra 2020

Det er ikke krav til at årsregnskapet m.v. som sendes til Regnskapsregisteret er undertegnet. Kontrollen på at dette er utført ligger hos revisor/enhetens øverste organ. Sikkerheten ivaretas ved at innsender har rolle/rettighet for innsending av årsregnskapet via Altinn, og ved at det bekreftes at årsregnskapet er fastsatt av kompetent organ.

Brønnøysundregistrene, 15.09.2022



Resultatregnskap

| Beløp i: NOK | Note | 2020 | 2019 |
|---|------|------------------|------------------|
| RESULTATREGNSKAP | | | |
| Kostnader | | | |
| Administrasjonskostnader | 4 | 27 331 | 26 280 |
| Sum kostnader | | 27 331 | 26 280 |
| Driftsresultat | | -27 331 | -26 280 |
| Finansinntekter og finanskostnader | | | |
| Finansinntekter | 3 | 6 066 819 | 5 162 908 |
| Agio/disagio | | 30 466 | 97 170 |
| Sum finansinntekter | | 6 097 285 | 5 260 078 |
| Finanskostnader | 3 | 2 979 | 4 135 |
| Sum finanskostnader | | 2 979 | 4 135 |
| Netto finans | | 6 094 306 | 5 255 943 |
| Ordinært resultat før skattekostnad | | 6 066 975 | 5 229 664 |
| Skattekostnad | 10 | 57 074 | 84 923 |
| Ordinært resultat etter skattekostnad | | 6 009 901 | 5 144 741 |
| Årsresultat | | 6 009 901 | 5 144 741 |
| Årsresultat etter minoritetsinteresser | | 6 009 901 | 5 144 741 |
| Totalresultat | | 6 009 901 | 5 144 741 |



Balanse

| Beløp i: NOK | Note | 2020 | 2019 |
|--|------|------------------|------------------|
| BALANSE - EIENDELER | | | |
| Anleggsmidler | | | |
| Immaterielle eiendeler | | | |
| Utsatt skattefordel | 10 | | |
| Finansielle anleggsmidler | | | |
| Investering i annet foretak i samme konsern | 5 | 1 873 884 | 1 873 884 |
| Sum finansielle anleggsmidler | | 1 873 884 | 1 873 884 |
| Sum anleggsmidler | | 1 873 884 | 1 873 884 |
| Omløpsmidler | | | |
| Varer | | | |
| Fordringer | | | |
| Konsernfordringer | 5 | 6 133 415 | 5 370 938 |
| Sum fordringer | | 6 133 415 | 5 370 938 |
| Bankinnskudd, kontanter og lignende | | | |
| Cash and bank deposits | 2 | 142 664 | 55 979 |
| Sum bankinnskudd, kontanter og lignende | | 142 664 | 55 979 |
| Sum omløpsmidler | | 6 276 079 | 5 426 918 |
| SUM EIENDELER | | 8 149 963 | 7 300 802 |
| BALANSE - EGENKAPITAL OG GJELD | | | |
| Egenkapital | | | |
| Innskutt egenkapital | | | |
| Aksjekapital 100 á kr 1 000 | | 100 000 | 100 000 |
| Annen innskutt egenkapital | | 1 982 988 | 1 982 988 |
| Sum innskutt egenkapital | | 2 082 988 | 2 082 988 |
| Annen egenkapital / udekket tap | | | |



Balanse

| Beløp i: NOK | Note | 2020 | 2019 |
|---------------------------------|-------------|------------------|------------------|
| Sum egenkapital | 7, 8 | 2 082 988 | 2 082 988 |
| Gjeld | | | |
| Langsiktig gjeld | | | |
| Annen langsiktig gjeld | | | |
| Langsiktig konserngjeld | 5 | | |
| Sum langsiktig gjeld | | 0 | 0 |
| Kortsiktig gjeld | | | |
| Kortsiktig konserngjeld | | 6 066 975 | 5 217 814 |
| Sum kortsiktig gjeld | | 6 066 975 | 5 217 814 |
| Sum gjeld | | 6 066 975 | 5 217 814 |
| SUM EGENKAPITAL OG GJELD | | 8 149 963 | 7 300 802 |



Skattedirektoratet

Saksbehandler
Jan Hoelstad

Deres dato
11.03.2011

Vår dato
30.03.2011

Telefon
22077325

Deres referanse
Jørn Knutsen

Vår referanse
2011/327976

Ernst & Young AS
Postboks 6163, Postterminalen
5892 Bergen

Dispensasjon fra kravet om utarbeidelse av årsregnskap og -beretning på norsk språk

Det vises til deres brev av 11. mars 2011 samt e-post av 30. mars 2011 med supplerende opplysninger i sakens anledning. Skattedirektoratet innvilget i vedtak 09/867030 av 2. juni 2010 TS Shipping Invest AS samt en rekke navngitte datterselskap, dispensasjon fra kravet om å utarbeide årsregnskap og – beretning på norsk språk. Da det er etablerte enkelte nye selskap i konsernet samt at er gjort endringer i konsernstruktur og eierskap for enkelte av de tidligere selskapene søkes det på nytt om dispensasjon for følgende selskap:

- Knutsen NYK Offshore Tankers AS org. nr: 995 221 713
- samt følgende datterselskap:
 - Knutsen Bøyelaster XI KS org. nr: 986 224 610
 - Knutsen Bøyelaster XI AS org. nr: 986 224 602
 - Knutsen Bøyelaster II KS * org. nr: 959 321 752
 - Knutsen Bøyelaster II AS org. nr: 959 321 663
 - Knutsen Bøyelaster III KS * org. nr: 959 505 349
 - Knutsen Bøyelaster III AS org. nr: 959 504 822
 - Knutsen Shuttle Tankers XII KS org. nr: 991 959 610
 - Knutsen Shuttle Tankers XII AS org. nr: 991 959 556
 - Knutsen Produkt Tanker IV KS * org. nr: 961 068 355
 - Knutsen Produkt Tanker IV AS org. nr: 961 068 177
 - Knutsen Bøyelaster VI KS org. nr: 971 585 579
 - Knutsen Bøyelaster VI AS org. nr: 993 011 681
 - Knutsen Bøyelaster VIII KS org. nr: 979 539 649
 - Knutsen Bøyelaster VIII AS org. nr: 993 010 596
 - Knutsen Bøyelaster IX KS org. nr: 979 685 521
 - Knutsen Bøyelaster IX AS org. nr: 879 685 362
 - Knutsen Terminal Tanker AS org. nr: 945 404 191
 - Knutsen Newfoundland Chartering AS org. nr: 990 356 963
 - Knutsen Shuttle Tankers 2 AS org. nr: 992 593 903
 - Knutsen Offshore KS org. nr: 893 435 832
 - Knutsen Offshore AS org. nr: 992 593 881

Postadresse

Postboks 9200 Grønland
0134 Oslo

For elektronisk henvendelse se www.skatteetaten.no

Besøksadresse

Se www.skatteetaten.no
Org. nr: 996250318

Sentralbord

800 80 000
Telefaks

22 17 08 60



- Knutsen Produkt Tanker V AS org. nr: 979 976 445
- Knutsen Shuttle Tankers Pool AS org. nr: 982 302 536
- Knutsen Atlantic Chartering AS org. nr: 984 963 262
- Knutsen Canadian Chartering AS org. nr: 984 963 270
- Knutsen Offshore Tankers AS org. nr: 995 206 870
- Knutsen Offshore Tankers 2 AS org. nr: 995 206 862
- Knutsen Shuttle Tankers 3 AS org. nr: 995 146 584
- Knutsen NYK Management AS org. nr: 996 124 916
- Knutsen Shuttle Tanker 13 AS org. nr: 996 661 016
- Knutsen Tankers 2 AS org. nr: 992 593 792
- Knutsen Tankers 3 AS org. nr: 992 593 814

Alle datterselskapene er eid 100 % med unntak av selskapene merket med *. I de tre selskapene som også har andre eiere, utgjør disse andre eierne et lite antall og kan anses som etablerte investorer.

Søknad:

Fra deres brev gjengis:

"TS Shipping Invest AS etablerte det 100 % eide datterselskapet Knutsen Offshore Tankers ASA (KOT) i februar 2010. I april 2010 ble hele bøyelastervirksomheten i konsernet flyttet inn under KOT, hvor en rekke av de selskapene som var søkt avleggelse av regnskaper på engelsk fulgte med.

I desember 2010 solgte TS Shipping Invest AS seg ned til 50 % i KOT ved at det japanske rederiet NYK Line gikk inn på eiersiden og overtok 50 % av aksjene. Selskapet skiftet navn til Knutsen NYK Offshore Tankers AS (KNOT).

Alle selskapene i KNOT konsernet er norske selskaper som driver virksomhet innen internasjonal shipping. Selskapene og konsernet har engelsk som arbeidsspråk inklusive datterselskaper. Som tidligere beskrevet er brukerne av regnskapene hovedsakelig aksjonærer, banker samt interessegrupper tilknyttet driften (ansatte, kunder, leverandører etc.). Nytt fra tidligere er at den andre eieren NYK Line er engelskspråklig. Aksjonærstrukturen er begrenset til 2 hovedeiere.

Selskapets virksomhet er finansiert av en rekke norske og internasjonale banker. Ettersom finansieringen i all hovedsak gjøres via syndikerte banklån er det et krav fra bankene at regnskapene oversettes til i engelsk språkdrakt.

Også de aller fleste av selskapenes kunder og leverandører og andre brukerne har engelsk som sitt naturlige språk/forretningspråk..."

Skattedirektoratets vurdering og konklusjon

Etter regnskapsloven § 3-4 tredje ledd skal "årsregnskapet og årsberetningen ... være på norsk.



Departementet kan ved ... enkeltvedtak bestemme at årsregnskapet og/eller årsberetningen kan være på et annet språk.

I Ot. prp. nr. 42 (1997-1998) Om lov om årsregnskap m.v., er det uttalt følgende om regnskapslovens formål, jf. pkt. 1.1:

"Regjeringen har som siktemål at regnskapsloven skal bidra til informative regnskaper for ulike grupper av regnskapsbrukere. Regnskapsbrukerne er dels investorer og kreditorer som tilfører kapital til foretakene, og dels andre grupper som har interesse av å vite hvordan foretaket drives, f.eks. de ansatte og lokalsamfunnet. Informasjonen til kapitalmarkedet skal gi grunnlag for riktig prising av finansielle objekter. Riktig prisdannelse på aksjer er en forutsetning for at ressursbruken i samfunnsøkonomien skal bli best mulig. Gode regnskaper vil også gjøre det vanskeligere for markedsdeltakere å ta ut spekulasjonsgevinster med basis i skjevt fordelt informasjon."

Det fremgår således at et av hovedformålene med regnskapsloven er å bidra til "informative regnskaper for ulike grupper av regnskapsbrukere". Regnskapsbrukere vil omfatte, jf. uttalelsen i proposisjonen, blant andre investorer, kreditorer, ansatte og lokalsamfunnet.


Det er etter Skattedirektoratets vurdering derfor avgjørende ved vurdering av om dispensasjon fra kravet til å utarbeide årsregnskap og/eller årsberetning på norsk, at det ikke foreligger mulige brukere av regnskapsinformasjon som blir negativt berørt ved en eventuell dispensasjon.

I forhold til tidligere gitte dispensasjon, har det kommet inn japanske interessenter i tillegg på eiersiden. For øvrig anses øvrige sentrale faktorer som fortsatt til stede. Dette gjelder også de nyetablerte selskapene.

Skattedirektoratet gir på bakgrunn av en helhetsvurdering de ovenfor nevnte selskapene dispensasjon fra kravet til å utarbeide årsregnskap og årsberetning på norsk språk, jf. regnskapsloven § 3-4 tredje ledd.

Dispensasjonen forutsetter at engelsk språk benyttes i stedet ved utarbeidelsen, og at øvrige opplysninger som vedtaket baserer seg på, heller ikke endres vesentlig.

Med hilsen


Torstein Kinden Helleland
seniorrådgiver
Rettsavdelingen, foretaksskatt
Skattedirektoratet


Jan Høelstad



KNOT Knutsen
NYK Offshore
Tankers

Knutsen Tankers 3 AS

Annual Report 2020



Knutsen
Group





Knutsen Tankers 3 AS
PROFIT AND LOSS ACCOUNT

| | Note | 2020 | 2019 |
|---|------|------------------|------------------|
| <u>Operating Expenses</u> | | | |
| Administration | 4 | 27 331 | 26 280 |
| <i>Total Operating Expenses</i> | | <u>27 331</u> | <u>26 280</u> |
| <i>Operating Result</i> | | <u>-27 331</u> | <u>-26 280</u> |
| <u>Financial Income and Expenses</u> | | | |
| Financial income | 3 | 6 066 819 | 5 162 908 |
| Foreign exchange gain/loss | | 30 466 | 97 170 |
| Financial expenses | 3 | -2 979 | -4 135 |
| <i>Net Financial Items</i> | | <u>6 094 306</u> | <u>5 255 943</u> |
| <i>Result before taxes</i> | | <u>6 066 975</u> | <u>5 229 664</u> |
| Taxes | 10 | -57 074 | -84 923 |
| <i>Result for the year</i> | | <u>6 009 901</u> | <u>5 144 741</u> |



Knutsen Tankers 3 AS
BALANCE SHEET AS OF 31. DECEMBER


| <u>ASSETS</u> | Note | 2020 | 2019 |
|--------------------------------------|------|------------------|------------------|
| <u>Fixed Assets</u> | | | |
| Investments in other group companies | 5 | 1 873 884 | 1 873 884 |
| <i>Total Fixed Assets</i> | | <u>1 873 884</u> | <u>1 873 884</u> |
| <u>Current Assets</u> | | | |
| Receivables group | | 6 133 415 | 5 370 938 |
| Cash and bank deposits | 2 | 142 664 | 55 979 |
| <i>Total Current Assets</i> | | <u>6 276 079</u> | <u>5 426 918</u> |
| <i>TOTAL ASSETS</i> | | <u>8 149 963</u> | <u>7 300 802</u> |




Knutsen Tankers 3 AS
BALANCE SHEET AS OF 31. DECEMBER

| <u>SHAREHOLDERS' EQUITY AND LIABILITIES</u> | Note | 2020 | 2019 |
|--|-------------|------------------|------------------|
| <u>Equity</u> | | | |
| Share capital 100 a kr 1 000 | | 100 000 | 100 000 |
| Other paid-in capital | | 1 982 988 | 1 982 988 |
| <i>Total paid-up equity</i> | | <u>2 082 988</u> | <u>2 082 988</u> |
| <i>Total Shareholders' Equity</i> | 7, 8 | <u>2 082 988</u> | <u>2 082 988</u> |
| <u>Current Liabilities</u> | | | |
| Current liabilities group | | 0 | 787 |
| Group Contribution | | 6 066 975 | 5 217 027 |
| <i>Total Current Liabilities</i> | | <u>6 066 975</u> | <u>5 217 814</u> |
| <i>Total liabilities</i> | | <u>6 066 975</u> | <u>5 217 814</u> |
| <i>SHAREHOLDERS' EQUITY AND LIABILITIES</i> | | <u>8 149 963</u> | <u>7 300 802</u> |

Haugesund, February 24, 2021


Trygve Seglem
chairman of the board


Karl Gerhard Bråstein Dahl
member of the board


Takashi Domyo
member of the board



KNUTSEN TANKERS 3 AS

CASHFLOW STATEMENT

| | 2020 | 2019 |
|------------------------------------|-----------------------|----------------------|
| Total generated from operations 1) | 6 066 975 | 5 229 664 |
| Change in working capital | <u>-763 264</u> | <u>-5 370 152</u> |
| Net cashflow from operations | <u>5 303 711</u> | <u>-140 488</u> |
| Net cashflow from investments | <u>0</u> | <u>0</u> |
| Group contribution paid | -5 217 027 | 0 |
| Loans from group companies | <u>0</u> | <u>-72 383</u> |
| Net cashflow from financing | <u>-5 217 027</u> | <u>-72 383</u> |
| Net cashflow for the year | 86 684 | -212 871 |
| + Cash balance per 01.01. | <u>55 979</u> | <u>268 850</u> |
| = Cash Balance per 31.12. | <u>142 664</u> | <u>55 979</u> |

1) Generated from operations:

| | | |
|--|-------------------------|-------------------------|
| Result before tax | <u>6 066 975</u> | <u>5 229 664</u> |
| = Total generated from operations | <u>6 066 975</u> | <u>5 229 664</u> |



Knutsen Tankers 3 AS

Notes to the Financial Statement 31.12.2020

1 Accounting Principles

The financial statement is prepared in accordance with the fundamental accounting principles and generally accepted accounting standards for small companies.

Investment in subsidiaries and associated companies

Shares in subsidiaries and associated companies are valued according to the cost method.

Current assets/current liabilities

Current assets are valued at the lower of historical and market value in the balance sheet. Current liabilities are in the same manner valued at the higher of cost and market value.

This principle is not used for current items in foreign currency, which are valued at the rate of exchange at the year-end.

Transactions in foreign currency

The income and expenses in foreign currency is recorded at the rate of exchange on the day the transaction is carried out.

All current assets and current liabilities in foreign currencies are registered at the rate of exchange as per 31.12. Realised foreign exchange gain and foreign exchange loss are registered as financial items.

Tax

Tax calculated and reported to the Profit & Loss account includes both tax payable during the period, and the change in deferred tax. Deferred tax is treated as long-term debt provisions in the balance sheet.

Deferred tax is calculated with 22% based on temporary differences existing at the year-end between financial and taxable values, and the taxable deficit carried forward. Tax increasing and -reducing temporary differences, which will or can be reversed in the same period, are netted. Deferred tax on surplus values in relation to acquisition of subsidiaries is not netted.

Going concern

The financial accounts are made on a going concern basis. The Board of Directors confirms the conditions for continued operation. The Board of Directors is of the opinion that the financial statements give a true and fair reflection of the company's assets and liabilities as well as financial strength and profitability.

Cash flow statement

The cash flow statement is presented using the indirect method of NRS. The liquidity balance is defined as the sum of cash, bank deposits and other short term liquid assets.



2 Bank deposits

The company doesn't have restricted bank funds per 31.12.

3 Financial Income and -Expenses

| | <u>2020</u> | <u>2019</u> |
|--------------------------------------|------------------|------------------|
| Financial income | | |
| Interest income from group companies | 79 496 | 162 613 |
| Interest income | 162 | 6 843 |
| Dividend from subsidiaries | 5 987 161 | 4 993 452 |
| | <u>6 066 819</u> | <u>5 162 908</u> |
| Financial expenses | | |
| Interest to group companies | 0 | 916 |
| Other financial expenses | 2 979 | 3 219 |
| | <u>2 979</u> | <u>4 135</u> |

4 Remuneration

The company have not paid salary or any other remuneration, nor given any loan or guarantees to the managing director, any leading person or board members during the year.

The company have elected to not audit the accounts.

5 Investments in subsidiaries

| <u>Company:</u> | <u>Company's share</u> | <u>Owner and voting share</u> | <u>Historic cost</u> | <u>Equity 31.12.2019</u> | <u>Result 2019</u> |
|---------------------------------------|------------------------|-------------------------------|----------------------|--------------------------|--------------------|
| Knutsen Shuttle Tankers Ghana Limited | USD 222,000 | 90 % | 1 873 884 | USD 2 776 161 | USD 2 010 541 |

6 Employees

The company has no employees and thereby no pension liabilities (under the new OTP regulation). KNOT Management AS manages the Company in accordance with a separate management agreement.

7 Equity

| <u>Specification of the equity per 31.12.</u> | <u>Share capital</u> | <u>Other paid-in capital</u> | <u>Other equity</u> | <u>Total equity</u> |
|---|----------------------|------------------------------|---------------------|---------------------|
| Equity 01.01. | 100 000 | 1 982 988 | 0 | 2 082 988 |
| Result of the year | 0 | 0 | 6 009 901 | 6 009 901 |
| Group contributions paid | 0 | 0 | -6 009 901 | -6 009 901 |
| Equity 31.12. | <u>100 000</u> | <u>1 982 988</u> | <u>0</u> | <u>2 082 988</u> |



8 Share capital

Share capital consists of

| | Number of shares | Face value (NOK) | Balance post |
|-----------------|-------------------------|-------------------------|---------------------|
| Ordinary shares | 100 | 1 000 | 100 000 |

The shareholders of the company are per 31.12.

| | Ordinary shares | Ownership | Voting share |
|---------------------------------|------------------------|------------------|---------------------|
| Knutsen NYK Offshore Tankers AS | 100 | 100 % | 100 % |

The company is a wholly owned subsidiary of Knutsen NYK Offshore Tankers AS. Consolidated financial statement of the Group can be obtained at the company office, Smedasundet 40, 5529 Haugesund.

9 Shares Owned by Board Members and Affiliates

Trygve Seglem controls TS Shipping Invest AS, that owns 50 % of the parent company Knutsen NYK Offshore Tankers AS.

10 Tax

Deferred tax/ -benefits are calculated based on the temporary differences existing at the year-end between financial and taxable values, and the taxable deficit carried forward. Below a specification of the temporary differences and taxable deficit carried forward is given, as well as a calculation of the deferred tax at the year-end.

| | 2020 | Change | 2019 |
|--------------------------------------|-------------|---------------|-------------|
| Deferred tax/(benefit) based on 22 % | 0 | 0 | 0 |

Below is a specification of differences between the profit / loss for the year before tax and the basis for tax calculation:

| | 2020 | 2019 |
|---|-------------|-------------|
| Results before tax | 6 066 975 | 5 229 664 |
| Permanent differences | -5 807 546 | -4 843 648 |
| Tax base before change loss carried forward | 259 429 | 386 015 |
| Change loss carried forward | 0 | -57 441 |
| Group contribution | -259 429 | -328 574 |
| Calculation payable tax | 0 | 0 |
| Spesification of tax cost | | |
| Tax payable | 0 | 0 |
| Tax effect group contribution | -57 074 | -72 286 |
| Change deferred tax/(tax benefit) | 0 | -12 637 |
| Tax calculated | -57 074 | -84 923 |