



## ÅRSREGNSKAPET FOR REGNSKAPSÅRET 2023 - GENERELL INFORMASJON

### Enheten

Organisasjonsnummer: 990 978 069  
Organisasjonsform: Aksjeselskap  
Foretaksnavn: ØSTFOLD INDREMEDISIN AS  
Forretningsadresse: Sverres gate 10  
1706 SARPSBORG

### Regnskapsår

Årsregnskapets periode: 01.01.2023 - 31.12.2023

### Konsern

Morselskap i konsern: Nei

### Regnskapsregler

Regler for små foretak benyttet: Ja  
Benyttet ved utarbeidelsen av årsregnskapet til selskapet: Regnskapslovens alminnelige regler

### Årsregnskapet fastsatt av kompetent organ

Bekreftet av representant for selskapet: Svend Johannes Andresen  
Dato for fastsettelse av årsregnskapet: 04.06.2024

### Grunnlag for avgivelse

År 2023: Årsregnskapet er elektronisk innlevert  
År 2022: Tall er hentet fra elektronisk innlevert årsregnskap fra 2023

*Det er ikke krav til at årsregnskapet m.v. som sendes til Regnskapsregisteret er undertegnet. Kontrollen på at dette er utført ligger hos revisor/enhetens øverste organ. Sikkerheten ivaretas ved at innsender har rolle/rettighet for innsending av årsregnskapet via Altinn, og ved at det bekreftes at årsregnskapet er fastsatt av kompetent organ.*

Brønnøysundregistrene, 11.06.2025



## Resultatregnskap

Beløp i: NOK	Note	2023	2022
<b>RESULTATREGNSKAP</b>			
<b>Inntekter</b>			
Salgsinntekt		7 046 927	6 884 911
Annen driftsinntekt		1 575 528	1 513 090
<b>Sum inntekter</b>		<b>8 622 455</b>	<b>8 398 001</b>
<b>Kostnader</b>			
Varekostnad		150 785	227 376
Lønnskostnad	1	2 912 534	2 934 719
Avskrivning på varige driftsmidler og immaterielle eiendeler	2	499 828	668 866
Annen driftskostnad		2 215 406	1 716 543
<b>Sum kostnader</b>		<b>5 778 553</b>	<b>5 547 504</b>
<b>Driftsresultat</b>		<b>2 843 902</b>	<b>2 850 497</b>
<b>Finansinntekter og finanskostnader</b>			
Annen renteinntekt		13 679	15 744
Annen finansinntekt		5 250	5 157
<b>Sum finansinntekter</b>		<b>18 929</b>	<b>20 901</b>
Verdireduksjon av finansielle instrumenter vurdert til virkelig verdi		52 316	4 770
Annen rentekostnad		134 627	102 694
Annen finanskostnad		3 900	0
<b>Sum finanskostnader</b>		<b>190 842</b>	<b>107 464</b>
<b>Netto finans</b>		<b>-171 913</b>	<b>-86 562</b>
<b>Resultat før skattekostnad</b>		<b>2 671 989</b>	<b>2 763 934</b>
Skattekostnad		607 801	634 552
<b>Årsresultat</b>		<b>2 064 188</b>	<b>2 129 382</b>
<b>Overføringer og disponeringer</b>			
Ordinært utbytte		1 500 000	420 000
Tilleggsutbytte		2 000 000	1 700 000



## Resultatregnskap

<b>Beløp i: NOK</b>	<b>Note</b>	<b>2023</b>	<b>2022</b>
Annen egenkapital		-1 435 812	9 382
<b>Sum overføringer og disponeringer</b>		<b>2 064 188</b>	<b>2 129 382</b>



### Balanse

Beløp i: NOK	Note	2023	2022
<b>BALANSE - EIENDELER</b>			
<b>Anleggsmidler</b>			
<b>Immaterielle eiendeler</b>			
Sum immaterielle eiendeler		0	0
<b>Varige driftsmidler</b>			
Tomter, bygninger og annen fast eiendom	2	4 179 000	4 274 400
Maskiner og anlegg	2	1 254 000	1 347 217
Driftsløsøre, inventar, verktøy, kontormaskiner, ol.	2	168 688	210 336
Sum varige driftsmidler		5 601 688	5 831 953
<b>Finansielle anleggsmidler</b>			
Investeringer i aksjer og andeler		921 394	975 898
Obligasjoner		57 200	0
Andre langsiktige fordringer	3	49 200	31 598
Sum finansielle anleggsmidler		1 027 794	1 007 496
Sum anleggsmidler		6 629 482	6 839 449
<b>Omløpsmidler</b>			
<b>Varer</b>			
Varer		473 846	277 502
Sum varer		473 846	277 502
<b>Fordringer</b>			
Kundefordringer		49 007	58 931
Andre kortsiktige fordringer		93 726	106 610
Sum fordringer		142 733	165 541
<b>Investeringer</b>			
Markedsbaserte aksjer		8 103	13 535
Sum investeringer		8 103	13 535
<b>Bankinnskudd, kontanter og lignende</b>			
Bankinnskudd, kontanter og lignende		1 151 210	1 366 825
Sum bankinnskudd, kontanter og lignende		1 151 210	1 366 825



### Balanse

Beløp i: NOK	Note	2023	2022
Sum omløpsmidler		1 775 892	1 823 403
<b>SUM EIENDELER</b>		<b>8 405 373</b>	<b>8 662 852</b>
<b>BALANSE - EGENKAPITAL OG GJELD</b>			
<b>Egenkapital</b>			
<b>Innskutt egenkapital</b>			
Aksjekapital	4, 5	100 000	100 000
<b>Sum innskutt egenkapital</b>		<b>100 000</b>	<b>100 000</b>
<b>Opptjent egenkapital</b>			
Annen egenkapital	5	1 798 617	3 234 429
<b>Sum opptjent egenkapital</b>		<b>1 798 617</b>	<b>3 234 429</b>
<b>Sum egenkapital</b>		<b>1 898 617</b>	<b>3 334 429</b>
<b>Gjeld</b>			
<b>Langsiktig gjeld</b>			
<b>Sum avsetninger for forpliktelser</b>		<b>0</b>	<b>0</b>
<b>Annen langsiktig gjeld</b>			
Gjeld til kredittinstitusjoner	6	2 246 035	2 305 946
<b>Sum annen langsiktig gjeld</b>		<b>2 246 035</b>	<b>2 305 946</b>
<b>Sum langsiktig gjeld</b>		<b>2 246 035</b>	<b>2 305 946</b>
<b>Kortsiktig gjeld</b>			
Leverandørgjeld		67 978	95 728
Betalbar skatt		607 801	634 552
Skyldige offentlige avgifter		211 274	157 843
Utbytte		3 100 000	1 920 000
Annen kortsiktig gjeld		273 669	214 354
<b>Sum kortsiktig gjeld</b>		<b>4 260 722</b>	<b>3 022 477</b>
<b>Sum gjeld</b>		<b>6 506 756</b>	<b>5 328 423</b>



## Balanse

<b>Beløp i: NOK</b>	<b>Note</b>	<b>2023</b>	<b>2022</b>
<b>SUM EGENKAPITAL OG GJELD</b>		<b>8 405 373</b>	<b>8 662 852</b>



## Brønnøysundregistrene

### ÅRSREGNSKAP FOR REGNSKAPSÅRET 2023 - GENERELL INFORMASJON

Journalnummer: 2024 490784

#### Enheten

Organisasjonsnummer: 990 978 069  
Organisasjonsform: Aksjeselskap  
Foretaksnavn: ØSTFOLD INDREMEDISIN AS  
Forretningsadresse: Sverres gate 10  
1706 SARPSBORG

#### Regnskapsår

Årsregnskapets periode: 01.01.2023 - 31.12.2023

#### Konsern

Morselskap i konsern: Nei

#### Regnskapsregler

Regler for små foretak benyttet: Ja  
Benyttet ved utarbeidelsen av  
årsregnskapet til selskapet: Regnskapslovens alminnelige regler

#### Årsregnskapet fastsatt av kompetent organ

Bekreftet av representant for selskapet: Svend Johannes Andresen  
Dato for fastsettelse av årsregnskapet: 04.06.2024

#### Revisjon

Årsregnskapet er utarbeidet av ekstern  
autorisert regnskapsfører: Ja  
Ekstern autorisert regnskapsfører har i  
løpet av regnskapsåret bistått ved den  
løpende regnskapsføringen eller utført  
andre tjenester for selskapet enn å  
utarbeide årsregnskapet: Ja

#### Grunnlag for avgivelse

År 2023: Årsregnskap er elektronisk innlevert.  
År 2022: Tall er hentet fra elektronisk innlevert årsregnskap fra 2023.

*Det er ikke krav til at årsregnskapet m.v. som sendes til Regnskapsregisteret er undertegnet. Kontrollen på at dette er utført ligger hos revisor/enhetens øverste organ. Sikkerheten ivaretas ved at innsender har rolle/rettighet for innsending av årsregnskapet via Altinn, og ved at det bekreftes at årsregnskapet er fastsatt av kompetent organ.*

Brønnøysundregistrene, 18.06.2024



Organisasjonsnr: 990 978 069  
ØSTFOLD INDREMEDISIN AS

## RESULTATREGNSKAP

<b>Beløp i: NOK</b>	<b>Note</b>	<b>2023</b>	<b>2022</b>
<b>RESULTATREGNSKAP</b>			
<b>Inntekter</b>			
Salgsinntekt		7 046 927	6 884 911
Annen driftsinntekt		1 575 528	1 513 090
<b>Sum inntekter</b>		<b>8 622 455</b>	<b>8 398 001</b>
<b>Kostnader</b>			
Varekostnad		150 785	227 376
Lønnskostnad	1	2 912 534	2 934 719
Avskrivning på varige driftsmidler og immaterielle eiendeler	2	499 828	668 866
Annen driftskostnad		2 215 406	1 716 543
<b>Sum kostnader</b>		<b>5 778 553</b>	<b>5 547 504</b>
<b>Driftsresultat</b>		<b>2 843 902</b>	<b>2 850 497</b>
<b>Finansinntekter og finanskostnader</b>			
Annen renteinntekt		13 679	15 744
Annen finansinntekt		5 250	5 157
<b>Sum finansinntekter</b>		<b>18 929</b>	<b>20 901</b>
Verdireduksjon av finansielle instrumenter vurdert til virkelig verdi			
Annen rentekostnad		52 316	4 770
Annen finanskostnad		134 627	102 694
Annen finanskostnad		3 900	0
<b>Sum finanskostnader</b>		<b>190 842</b>	<b>107 464</b>
<b>Netto finans</b>		<b>-171 913</b>	<b>-86 562</b>
<b>Resultat før skattekostnad</b>		<b>2 671 989</b>	<b>2 763 934</b>
Skattekostnad		607 801	634 552
<b>Årsresultat</b>		<b>2 064 188</b>	<b>2 129 382</b>
<b>Overføringer og disponeringer</b>			
Ordinært utbytte		1 500 000	420 000
Tilleggsutbytte		2 000 000	1 700 000
Annen egenkapital		-1 435 812	9 382
<b>Sum overføringer og disponeringer</b>		<b>2 064 188</b>	<b>2 129 382</b>



Organisasjonsnr: 990 978 069  
ØSTFOLD INDREMEDISIN AS

## BALANSE

<b>Beløp i: NOK</b>	<b>Note</b>	<b>2023</b>	<b>2022</b>
<b>BALANSE - EIENDELER</b>			
<b>Anleggsmidler</b>			
<b>Immaterielle eiendeler</b>			
Sum immaterielle eiendeler		0	0
<b>Varige driftsmidler</b>			
Tomter, bygninger og annen fast eiendom			
	2	4 179 000	4 274 400
Maskiner og anlegg			
	2	1 254 000	1 347 217
Driftsløsøre, inventar, verktøy, kontormaskiner, ol.			
	2	168 688	210 336
Sum varige driftsmidler		5 601 688	5 831 953
<b>Finansielle anleggsmidler</b>			
Investeringer i aksjer og andeler			
		921 394	975 898
Obligasjoner			
		57 200	0
Andre langsiktige fordringer			
	3	49 200	31 598
Sum finansielle anleggsmidler		1 027 794	1 007 496
Sum anleggsmidler		6 629 482	6 839 449
<b>Omløpsmidler</b>			
<b>Varer</b>			
Varer			
		473 846	277 502
Sum varer		473 846	277 502
<b>Fordringer</b>			
Kundefordringer			
		49 007	58 931
Andre kortsiktige fordringer			
		93 726	106 610
Sum fordringer		142 733	165 541
<b>Investeringer</b>			
Markedsbaserte aksjer			
		8 103	13 535
Sum investeringer		8 103	13 535
<b>Bankinnskudd, kontanter og lignende</b>			
Bankinnskudd, kontanter og lignende			
		1 151 210	1 366 825
Sum bankinnskudd, kontanter og lignende		1 151 210	1 366 825
Sum omløpsmidler		1 775 892	1 823 403



<b>SUM EIENDELER</b>		<b>8 405 373</b>	<b>8 662 852</b>
<b>BALANSE - EGENKAPITAL OG GJELD</b>			
<b>Egenkapital</b>			
<b>Innskutt egenkapital</b>			
Aksjekapital	4, 5	100 000	100 000
<b>Sum innskutt egenkapital</b>		<b>100 000</b>	<b>100 000</b>
<b>Opptjent egenkapital</b>			
Annen egenkapital	5	1 798 617	3 234 429
<b>Sum opptjent egenkapital</b>		<b>1 798 617</b>	<b>3 234 429</b>
<b>Sum egenkapital</b>		<b>1 898 617</b>	<b>3 334 429</b>
<b>Gjeld</b>			
<b>Langsiktig gjeld</b>			
Sum avsetninger for forpliktelser		0	0
<b>Annen langsiktig gjeld</b>			
Gjeld til kredittinstitusjoner	6	2 246 035	2 305 946
<b>Sum annen langsiktig gjeld</b>		<b>2 246 035</b>	<b>2 305 946</b>
<b>Sum langsiktig gjeld</b>		<b>2 246 035</b>	<b>2 305 946</b>
<b>Kortsiktig gjeld</b>			
Leverandørgjeld		67 978	95 728
Betalbar skatt		607 801	634 552
Skyldige offentlige avgifter		211 274	157 843
Utbytte		3 100 000	1 920 000
Annen kortsiktig gjeld		273 669	214 354
<b>Sum kortsiktig gjeld</b>		<b>4 260 722</b>	<b>3 022 477</b>
<b>Sum gjeld</b>		<b>6 506 756</b>	<b>5 328 423</b>
<b>SUM EGENKAPITAL OG GJELD</b>		<b>8 405 373</b>	<b>8 662 852</b>



Organisasjonsnr: 990 978 069  
ØSTFOLD INDREMEDISIN AS

NOTEOPPLYSNINGER - SELSKAP - alle poster oppgitt i hele tall

## Note

### Regnskapsprinsipper

Årsregnskapet er satt opp i samsvar med regnskapsloven og god regnskapsskikk for små foretak. Salgsinntekter Inntektsføring ved salg av varer skjer på leveringstidspunktet. Tjenester inntektsføres etter hvert som de leveres. Klassifisering og vurdering av balanseposter Anleggsmidler er eiendeler bestemt til varig eie eller bruk. Eiendeler som er knyttet til varekretsløpet er klassifisert som omløpsmidler. Fordringer klassifiseres som omløpsmidler hvis de forfaller til betaling innen ett år etter transaksjonsdagen. Tilsvarende klassifiseres gjeld som kortsiktig hvis gjelden forfaller til betaling innen ett år. Langsiktig gjeld er gjeld som forfaller senere enn ett år etter transaksjonsdagen. Første års avdrag på langsiktige fordringer og langsiktig gjeld klassifiseres likevel ikke som omløpsmiddel og kortsiktig gjeld. Omløpsmidler vurderes til laveste av anskaffelseskost og virkelig verdi. Kortsiktig gjeld balanseføres til nominelt beløp på etableringstidspunktet. Anleggsmidler vurderes til anskaffelseskost. Varige anleggsmidler avskrives etter en fornuftig avskrivningsplan. Anleggsmidlene nedskrives til virkelig verdi ved verdifall som ikke forventes å være forbigående. Langsiktig gjeld med unntak av andre avsetninger balanseføres til nominelt beløp på etableringstidspunktet. Fordringer Kundefordringer og andre fordringer er oppført i balansen til pålydende etter fradrag for avsetning til forventet tap. Avsetning til tap gjøres på grunnlag av individuelle vurderinger av de enkelte fordringene. Varebeholdninger For råvarer er gjenanskaffelseskost vurdert som tilnærming til virkelig verdi. Det foretas nedskrivning for påregnelig ukurans. Varige driftsmidler Varige driftsmidler balanseføres og avskrives over driftsmidlenes levetid dersom de har antatt levetid over 3 år og har en kostpris som overstiger kr 15 000. Direkte vedlikehold av driftsmidler kostnadsføres løpende under driftskostnader, mens påkostninger eller forbedringer tillegges driftsmidlets kostpris og avskrives i takt med driftsmidlet. Forøvrig er følgende regnskapsprinsipper anvendt: FIFO-metoden for tilordning av anskaffelseskost for ombyttbare finansielle eiendeler, laveste verdis prinsipp for markedsbaserte finansielle omløpsmidler. Forsikret pensjonsforpliktelse er ikke balanseført - kostnaden er lik premien. Pensjonsforpliktelser knyttet til AFP-ordningen er ikke balanseført. Leieavtaler er ikke balanseført. Skatt Skattekostnaden i resultatregnskapet omfatter både periodens betalbare skatt og endring i utsatt skatt. Utsatt skatt er beregnet med 22% på grunnlag av de midlertidige forskjeller som eksisterer mellom regnskapsmessige og skattemessige verdier, samt skattemessig underskudd til fremføring ved utgangen av regnskapsåret. Skatteøkende og skattereduserende midlertidige forskjeller som reverserer eller kan reversere i samme periode er fastsatt og skattevirkningen er beregnet på nettogrunnlaget. Selskapet har ikke endret regnskapsprinsipp fra 2022 til 2023.

## Note

Antall årsverk i regnskapsåret  
3.00

## Note



1

## Spesifisering av resultatregnskapet

### Lønnskostnader

<u>Lønn</u>	<u>Årets</u>	<u>Fjorårets</u>
	2240163.00	2117112.00
<u>Folketrygdavgift</u>	<u>Årets</u>	<u>Fjorårets</u>
	389917.00	379037.00
<u>Andre ytelser</u>	<u>Årets</u>	<u>Fjorårets</u>
	282454.00	438570.00
<u>Sum lønnskostnader</u>	<u>Årets</u>	<u>Fjorårets</u>
	2912534.00	2934719.00

### Note

#### Ekstraordinære inntekter og kostnader

<u>Sum</u>	<u>Beløp</u>
------------	--------------

### Note

2

### Varige driftsmidler og immaterielle eiendeler

<u>Anskaffelseskost 01.01.</u>	<u>Varige driftsmidler</u>	<u>Immaterielle eiend.</u>
	10975163.00	514475.00
<u>Tilgang i året</u>	<u>Varige driftsmidler</u>	<u>Immaterielle eiend.</u>
	768000.00	0.00
<u>Avgang i året</u>	<u>Varige driftsmidler</u>	<u>Immaterielle eiend.</u>
	681438.00	0.00
<u>Anskaffelseskost 31.12.</u>	<u>Varige driftsmidler</u>	<u>Immaterielle eiend.</u>
	11061725.00	514475.00
<u>Samlede av-/nedskrivn.</u>	<u>Varige driftsmidler</u>	<u>Immaterielle eiend.</u>
	5460038.00	514475.00
<u>Balanseført verdi 31.12.</u>	<u>Varige driftsmidler</u>	<u>Immaterielle eiend.</u>
	5601688.00	0.00
<u>Årets av-/nedskrivn.</u>	<u>Varige driftsmidler</u>	<u>Immaterielle eiend.</u>
	499828.00	0.00
<u>Økonomisk levetid</u>		<u>Immaterielle eiend.</u>
		5
<u>Avskrivningsplan</u>		<u>Immaterielle eiendeler</u>
		Lineær





6

**Gjeld**

Gjeld som forfaller til betaling mer enn fem år etter regnskapsårets slutt  
1814377.00

Gjeld sikret ved pant eller lignende sikkerhet i eiendeler  
2246035.00

Balanseført verdi av de pantsatte eiendeler  
4179000.00

Summen av garantiforpliktelser som ikke er regnskapsført

Garantiforpliktelser som er sikret ved pant

Mer om gjeld

**Note**

**Lån og sikkerhetsstillelse til medlemmer**

Er det gitt lån eller sikkerhetsstillelse til ledende personer: Nei

Opplysninger om:

Medlemmer av:

Mer om lån og sikkerhetsstillelse



Årsregnskap for  
**ØSTFOLD INDREMEDISIN AS**  
990978069  
Regnskapsår  
01.01.2023 - 31.12.2023



ØSTFOLD INDREMEDISIN AS  
990 978 069

## Resultatregnskap

	Note	2023	2022
<b>Driftsinntekter</b>			
Salgsinntekt		7 046 927	6 884 911
Annen driftsinntekt		1 575 528	1 513 090
<b>Sum driftsinntekter</b>		<b>8 622 455</b>	<b>8 398 001</b>
<b>Driftskostnader</b>			
Varekostnad		-150 785	-227 376
Lønnskostnad	1	-2 912 534	-2 934 719
Avskrivning på varige driftsmidler og immaterielle eiendeler	2	-499 828	-668 866
Annen driftskostnad		-2 215 406	-1 716 543
<b>Sum driftskostnader</b>		<b>-5 778 553</b>	<b>-5 547 504</b>
<b>Driftsresultat</b>		<b>2 843 902</b>	<b>2 850 497</b>
<b>Finansinntekter</b>			
Annen renteinntekt		13 679	15 744
Annen finansinntekt		5 250	5 157
<b>Sum finansinntekter</b>		<b>18 929</b>	<b>20 901</b>
<b>Finanskostnader</b>			
Verdireduksjon av finansielle instrumenter vurdert til virkelig verdi		-52 316	-4 770
Annen rentekostnad		-134 627	-102 694
Annen finanskostnad		-3 900	0
<b>Sum finanskostnader</b>		<b>-190 842</b>	<b>-107 464</b>
<b>Netto finans</b>		<b>-171 913</b>	<b>-86 562</b>
<b>Resultat før skattekostnad</b>		<b>2 671 989</b>	<b>2 763 934</b>
Skattekostnad		-607 801	-634 552
<b>Årsresultat</b>		<b>2 064 188</b>	<b>2 129 382</b>
<b>Overføringer</b>			
Ordinært utbytte		1 500 000	420 000
Tilleggsutbytte		2 000 000	1 700 000
Annen egenkapital		-1 435 812	9 382
<b>Sum overføringer</b>		<b>2 064 188</b>	<b>2 129 382</b>



ØSTFOLD INDREMEDISIN AS  
990 978 069

### Balanse

	Note	31.12.2023	31.12.2022
<b>EIENDELER</b>			
<b>Anleggsmidler</b>			
<b>Varige driftsmidler</b>			
Tomter, bygninger og annen fast eiendom	2	4 179 000	4 274 400
Maskiner og anlegg	2	1 254 000	1 347 217
Driftsløsøre, inventar, verktøy, kontormaskiner, ol.	2	168 688	210 336
<b>Sum varige driftsmidler</b>		<b>5 601 688</b>	<b>5 831 953</b>
<b>Finansielle anleggsmidler</b>			
Investeringer i aksjer og andeler		921 394	975 898
Langsiktige obligasjoner mv.		57 200	0
Andre langsiktige fordringer	3	49 200	31 598
<b>Sum finansielle anleggsmidler</b>		<b>1 027 794</b>	<b>1 007 496</b>
<b>Sum anleggsmidler</b>		<b>6 629 482</b>	<b>6 839 449</b>
<b>Omløpsmidler</b>			
<b>Varer</b>			
Varer		473 846	277 502
<b>Sum varer</b>		<b>473 846</b>	<b>277 502</b>
<b>Fordringer</b>			
Kundefordringer		49 007	58 931
Andre kortsiktige fordringer		93 726	106 610
<b>Sum fordringer</b>		<b>142 733</b>	<b>165 541</b>
<b>Investeringer</b>			
Markedsbaserte aksjer		8 103	13 535
<b>Sum investeringer</b>		<b>8 103</b>	<b>13 535</b>
<b>Bankinnskudd, kontanter og lignende</b>			
Bankinnskudd, kontanter og lignende		1 151 210	1 366 825
<b>Sum bankinnskudd, kontanter og lignende</b>		<b>1 151 210</b>	<b>1 366 825</b>
<b>Sum omløpsmidler</b>		<b>1 775 892</b>	<b>1 823 403</b>
<b>SUM EIENDELER</b>		<b>8 405 373</b>	<b>8 662 852</b>



ØSTFOLD INDREMEDISIN AS  
990 978 069

## Balanse

	Note	31.12.2023	31.12.2022
<b>EGENKAPITAL OG GJELD</b>			
<b>Egenkapital</b>			
<b>Innskutt egenkapital</b>			
Aksjekapital	4, 5	100 000	100 000
<b>Sum innskutt egenkapital</b>		<b>100 000</b>	<b>100 000</b>
<b>Opptjent egenkapital</b>			
Annen egenkapital	5	1 798 617	3 234 429
<b>Sum opptjent egenkapital</b>		<b>1 798 617</b>	<b>3 234 429</b>
<b>Sum egenkapital</b>		<b>1 898 617</b>	<b>3 334 429</b>
<b>Gjeld</b>			
<b>Annen langsiktig gjeld</b>			
Gjeld til kredittinstitusjoner	6	2 246 035	2 305 946
<b>Sum annen langsiktig gjeld</b>		<b>2 246 035</b>	<b>2 305 946</b>
<b>Kortsiktig gjeld</b>			
Leverandørgjeld		67 978	95 728
Betalbar skatt		607 801	634 552
Skyldige offentlige avgifter		211 274	157 843
Utbytte		3 100 000	1 920 000
Annen kortsiktig gjeld		273 669	214 354
<b>Sum kortsiktig gjeld</b>		<b>4 260 722</b>	<b>3 022 477</b>
<b>Sum gjeld</b>		<b>6 506 756</b>	<b>5 328 423</b>
<b>SUM EGENKAPITAL OG GJELD</b>		<b>8 405 373</b>	<b>8 662 852</b>

Sarpsborg, 03.06.2024

Svend Johannes Andresen  
styrets leder / daglig leder



ØSTFOLD INDREMEDISIN AS  
990 978 069

## Noter

### Regnskapsprinsipper

Årsregnskapet er satt opp i samsvar med regnskapsloven og god regnskapsskikk for små foretak.

#### Salgsinntekter

Inntektsføring ved salg av varer skjer på leveringstidspunktet. Tjenester inntektsføres etter hvert som de leveres.

#### Klassifisering og vurdering av balanseposter

Anleggsmidler er eiendeler bestemt til varig eie eller bruk. Eiendeler som er knyttet til varekretsløpet er klassifisert som omløpsmidler. Fordringer klassifiseres som omløpsmidler hvis de forfaller til betaling innen ett år etter transaksjonsdagen. Tilsvarende klassifiseres gjeld som kortsiktig hvis gjelden forfaller til betaling innen ett år. Langsiktig gjeld er gjeld som forfaller senere enn ett år etter transaksjonsdagen. Første års avdrag på langsiktige fordringer og langsiktig gjeld klassifiseres likevel ikke som omløpsmiddel og kortsiktig gjeld.

Omløpsmidler vurderes til laveste av anskaffelseskost og virkelig verdi. Kortsiktig gjeld balanseføres til nominelt beløp på etableringstidspunktet. Anleggsmidler vurderes til anskaffelseskost. Varige anleggsmidler avskrives etter en fornuftig avskrivningsplan. Anleggsmidlene nedskrives til virkelig verdi ved verdifall som ikke forventes å være forbigående. Langsiktig gjeld med unntak av andre avsetninger balanseføres til nominelt beløp på etableringstidspunktet.

#### Fordringer

Kundefordringer og andre fordringer er oppført i balansen til pålydende etter fradrag for avsetning til forventet tap. Avsetning til tap gjøres på grunnlag av individuelle vurderinger av de enkelte fordringene.

#### Varebeholdninger

For råvarer er gjenanskaffelseskost vurdert som tilnærming til virkelig verdi. Det foretas nedskrivning for påregnelig ukurans.

#### Varige driftsmidler

Varige driftsmidler balanseføres og avskrives over driftsmidlenes levetid dersom de har antatt levetid over 3 år og har en kostpris som overstiger kr 15 000. Direkte vedlikehold av driftsmidler kostnadsføres løpende under driftskostnader, mens påkostninger eller forbedringer tillegges driftsmidlets kostpris og avskrives i takt med driftsmidlet.

#### Forøvrig er følgende regnskapsprinsipper anvendt:

FIFO-metoden for tilordning av anskaffelseskost for ombyttbare finansielle eiendeler, laveste verdis prinsipp for markedsbaserte finansielle omløpsmidler. Forsikret pensjonsforpliktelse er ikke balanseført - kostnaden er lik premien. Pensjonsforpliktelser knyttet til AFP-ordningen er ikke balanseført. Leieavtaler er ikke balanseført.

#### Skatt

Skattekostnaden i resultatregnskapet omfatter både periodens betalbare skatt og endring i utsatt skatt. Utsatt skatt er beregnet med 22% på grunnlag av de midlertidige forskjeller som eksisterer mellom regnskapsmessige og skattemessige verdier, samt skattemessig underskudd til fremføring ved utgangen av regnskapsåret. Skatteøkende og skattereduserende midlertidige forskjeller som reverserer eller kan reversere i samme periode er fastsatt og skattevirkningen er beregnet på nettogrunnlaget.

Selskapet har ikke endret regnskapsprinsipp fra 2022 til 2023.



ØSTFOLD INDREMEDISIN AS  
990 978 069

## Note 1 - Lønnskostnader

Spesifikasjon av lønnskostnader	2023	2022
Lønn	2 240 163	2 117 112
Arbeidsgiveravgift	389 917	379 037
Pensjonskostnader	0	0
Andre relaterte ytelser	282 454	438 570
<b>Sum</b>	<b>2 912 534</b>	<b>2 934 719</b>

## Note 2 - Varige driftsmidler og immaterielle eiendeler

	Varige driftsmidler	Immaterielle eiendeler
Anskaffelseskost 01.01.	10 975 163	514 475
Tilgang i året	768 000	0
Avgang i året	-681 438	0
<b>Anskaffelseskost 31.12.</b>	<b>11 061 725</b>	<b>514 475</b>
Samlede avskrivninger, nedskrivninger og reverseringer av nedskrivninger	-5 460 038	-514 475
<b>Balanseført verdi per 31.12.</b>	<b>5 601 688</b>	<b>0</b>
Avskrivninger, nedskrivninger og reverseringer av nedskrivninger i regnskapsåret	499 828	0
Økonomisk levetid immaterielle eiendeler		5
Avskrivningsplan immaterielle eiendeler		Lineær

## Note 3 - Fordringer

Fordringer som forfaller senere enn ett år etter regnskapsårets slutt	49 200
---	--------

## Note 4 - Aksjekapital

Aksjeklasse	Antall aksjer	Aksjenes pålydende	Bokført verdi
Ordinære	100	1 000	100 000

Aksjonærer	Antall aksjer	Eierandel %	Aksjeklasse
Svend Johannes Andresen	100	100,00	Ordinære

## Note 5 - Egenkapital

	Aksjekapital	Opptjent egenkapital	Sum
Egenkapital 31.12.2022	100 000	3 234 429	3 334 429
Årsresultat	0	2 064 188	2 064 188
Avsatt utbytte	0	-1 500 000	-1 500 000
Tilleggsutbytte i løpet av året, basert på siste fastsatte regnskap	0	-2 000 000	-2 000 000
<b>Egenkapital 31.12.2023</b>	<b>100 000</b>	<b>1 798 617</b>	<b>1 898 617</b>



ØSTFOLD INDREMEDISIN AS  
990 978 069

**Note 6 - Gjeld og garantiforpliktelser**

	<b>Beløp</b>
Del av gjelden som forfaller til betaling mer enn fem år etter regnskapsårets slutt	1 814 377
Gjeld som er sikret ved pant eller lignende sikkerhet i eiendeler	2 246 035
Balansført verdi av pantsatte eiendeler	4 179 000
Summen av garantiforpliktelser som ikke er regnskapsført	0

**Antall årsverk**

Antall årsverk sysselsatt i regnskapsåret: 3

**Lån og sikkerhetsstillelse til ledende personer, eiere med videre**

Det er ikke gitt lån eller sikkerhetsstillelse til medlemmer av styrende organer.



## CENTER REVISJON

Center Revisjon AS  
Tuneveien 97  
1712 Grålum  
Telefon: 69 10 44 30  
Orgnr. 916788517 MVA  
Bankkonto: 6129.06.78845  
centerrevisjon.no  
Medlem - Den Norske Revisorforening

Til Generalforsamlingen i

### Østfold Indremedisin AS

Orgnr. 990978069

### UAVHENGIG REVISORS BERETNING

#### Konklusjon

Vi har revidert årsregnskapet til Østfold Indremedisin AS som viser et overskudd på kr. 2 064 188, som består av balanse per 31. desember 2023 og resultatregnskap for det avsluttede regnskapsåret, og noter til årsregnskapet, herunder et sammendrag av viktige regnskapsprinsipper.

Etter vår mening

- oppfyller årsregnskapet gjeldende lovkrav, og
- gir årsregnskapet et rettviseende bilde av selskapets finansielle stilling pr 31. desember 2023 og av dets resultat og kontantstrømmer for regnskapsåret avsluttet per denne datoen i samsvar med regnskapslovens regler og god regnskapsskikk i Norge.

#### Grunnlag for konklusjonen

Vi har gjennomført revisjonen i samsvar med de internasjonale revisjonsstandardene International Standards on Auditing (ISA-ene). Våre oppgaver og plikter i henhold til disse standardene er beskrevet i avsnittet om «revisors oppgaver og plikter ved revisjon av årsregnskapet». Vi er uavhengige av selskapet slik det kreves i lov, forskrift i Norge og International Code of Ethics for Professional Accountants (inkludert internasjonale uavhengighetsstandarder) utstedt av the International Ethics Standards Board for Accountants (IESBA-reglene), og vi har overholdt våre øvrige etiske forpliktelser i samsvar med disse kravene. Innhentet revisjonsbevis er etter vår vurdering tilstrekkelig og hensiktsmessig som grunnlag for vår konklusjon.

#### Øvrig informasjon

Styret er ansvarlig for øvrig informasjon som er publisert sammen med årsregnskapet. Vår konklusjon om årsregnskapet ovenfor dekker ikke øvrig informasjon.

I forbindelse med revisjonen av årsregnskapet er det vår oppgave å lese øvrig informasjon. Formålet er å vurdere hvorvidt det foreligger vesentlige inkonsistens mellom den øvrige informasjonen og årsregnskapet og den kunnskap vi har opparbeidet oss under revisjonen av årsregnskapet, eller hvorvidt øvrig informasjon fremstår som vesentlig feil. Vi har plikt til å rapportere dersom øvrig informasjon fremstår som vesentlig feil.

Vi har ingenting å rapportere i så henseende.



### **Ledelsens ansvar for årsregnskapet**

Ledelsen er ansvarlig for å utarbeide årsregnskapet og for at det gir et rettviseende bilde i samsvar med regnskapslovens regler og god regnskapsskikk i Norge. Ledelsen er også ansvarlig for slik intern kontroll som den finner nødvendig for å kunne utarbeide et årsregnskap som ikke inneholder vesentlig feilinformasjon, verken som følge av misligheter eller utilsiktede feil.

Ved utarbeidelsen av årsregnskapet må ledelsen ta standpunkt til selskapets evne til fortsatt drift og opplyse om forhold av betydning om fortsatt drift. Forutsetningen om fortsatt drift skal legges til grunn for årsregnskapet så lenge det ikke er sannsynlig at virksomheten vil bli avviklet.


### **Revisors oppgaver og plikter ved revisjon av årsregnskapet**

Vårt mål er å oppnå betryggende sikkerhet for at årsregnskapet som helhet ikke inneholder vesentlig feilinformasjon, verken som følge av misligheter eller utilsiktede feil, og å avgi en revisjonsberetning som inneholder vår konklusjon. Betryggende sikkerhet er en høy grad av sikkerhet, men ingen garanti for at en revisjon utført i samsvar med ISA-ene, alltid vil avdekke vesentlig feilinformasjon som eksisterer. Feilinformasjon kan oppstå som følge av misligheter eller utilsiktede feil. Feilinformasjon blir vurdert som vesentlig dersom den enkeltvis eller samlet med rimelighet kan forventes å påvirke økonomiske beslutninger som brukerne foretar basert på årsregnskapet.

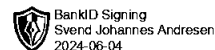
For videre beskrivelse av revisors oppgaver og plikter vises det til <https://revisorforeningen.no/revisjonsberetninger>.

Sarpsborg mandag 3. juni 2024

**Center Revisjon AS**



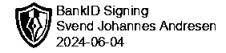
Jon R. Andersen  
Statsautorisert revisor



Årsregnskap for  
**ØSTFOLD INDREMEDISIN AS**  
990978069  
Regnskapsår  
01.01.2023 - 31.12.2023



ØSTFOLD INDREMEDISIN AS  
990 978 069

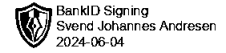


## Resultatregnskap

	Note	2023	2022
<b>Driftsinntekter</b>			
Salgsinntekt		7 046 927	6 884 911
Annen driftsinntekt		1 575 528	1 513 090
<b>Sum driftsinntekter</b>		<b>8 622 455</b>	<b>8 398 001</b>
<b>Driftskostnader</b>			
Varekostnad		-150 785	-227 376
Lønnskostnad	1	-2 912 534	-2 934 719
Avskrivning på varige driftsmidler og immaterielle eiendeler	2	-499 828	-668 866
Annen driftskostnad		-2 215 406	-1 716 543
<b>Sum driftskostnader</b>		<b>-5 778 553</b>	<b>-5 547 504</b>
<b>Driftsresultat</b>		<b>2 843 902</b>	<b>2 850 497</b>
<b>Finansinntekter</b>			
Annen renteinntekt		13 679	15 744
Annen finansinntekt		5 250	5 157
<b>Sum finansinntekter</b>		<b>18 929</b>	<b>20 901</b>
<b>Finanskostnader</b>			
Verdireduksjon av finansielle instrumenter vurdert til virkelig verdi		-52 316	-4 770
Annen rentekostnad		-134 627	-102 694
Annen finanskostnad		-3 900	0
<b>Sum finanskostnader</b>		<b>-190 842</b>	<b>-107 464</b>
<b>Netto finans</b>		<b>-171 913</b>	<b>-86 562</b>
<b>Resultat før skattekostnad</b>		<b>2 671 989</b>	<b>2 763 934</b>
Skattekostnad		-607 801	-634 552
<b>Årsresultat</b>		<b>2 064 188</b>	<b>2 129 382</b>
<b>Overføringer</b>			
Ordinært utbytte		1 500 000	420 000
Tilleggsutbytte		2 000 000	1 700 000
Annen egenkapital		-1 435 812	9 382
<b>Sum overføringer</b>		<b>2 064 188</b>	<b>2 129 382</b>



ØSTFOLD INDREMEDISIN AS  
990 978 069



## Balanse

	Note	31.12.2023	31.12.2022
<b>EIENDELER</b>			
<b>Anleggsmidler</b>			
<b>Varige driftsmidler</b>			
Tomter, bygninger og annen fast eiendom	2	4 179 000	4 274 400
Maskiner og anlegg	2	1 254 000	1 347 217
Driftsløsøre, inventar, verktøy, kontormaskiner, ol.	2	168 688	210 336
<b>Sum varige driftsmidler</b>		<b>5 601 688</b>	<b>5 831 953</b>
<b>Finansielle anleggsmidler</b>			
Investeringer i aksjer og andeler		921 394	975 898
Langsiktige obligasjoner mv.		57 200	0
Andre langsiktige fordringer	3	49 200	31 598
<b>Sum finansielle anleggsmidler</b>		<b>1 027 794</b>	<b>1 007 496</b>
<b>Sum anleggsmidler</b>		<b>6 629 482</b>	<b>6 839 449</b>
<b>Omløpsmidler</b>			
<b>Varer</b>			
Varer		473 846	277 502
<b>Sum varer</b>		<b>473 846</b>	<b>277 502</b>
<b>Fordringer</b>			
Kundefordringer		49 007	58 931
Andre kortsiktige fordringer		93 726	106 610
<b>Sum fordringer</b>		<b>142 733</b>	<b>165 541</b>
<b>Investeringer</b>			
Markedsbaserte aksjer		8 103	13 535
<b>Sum investeringer</b>		<b>8 103</b>	<b>13 535</b>
<b>Bankinnskudd, kontanter og lignende</b>			
Bankinnskudd, kontanter og lignende		1 151 210	1 366 825
<b>Sum bankinnskudd, kontanter og lignende</b>		<b>1 151 210</b>	<b>1 366 825</b>
<b>Sum omløpsmidler</b>		<b>1 775 892</b>	<b>1 823 403</b>
<b>SUM EIENDELER</b>		<b>8 405 373</b>	<b>8 662 852</b>



ØSTFOLD INDREMEDISIN AS  
990 978 069



## Balanse

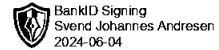
	Note	31.12.2023	31.12.2022
<b>EGENKAPITAL OG GJELD</b>			
<b>Egenkapital</b>			
<b>Innskutt egenkapital</b>			
Aksjekapital	4, 5	100 000	100 000
<b>Sum innskutt egenkapital</b>		<b>100 000</b>	<b>100 000</b>
<b>Opptjent egenkapital</b>			
Annen egenkapital	5	1 798 617	3 234 429
<b>Sum opptjent egenkapital</b>		<b>1 798 617</b>	<b>3 234 429</b>
<b>Sum egenkapital</b>		<b>1 898 617</b>	<b>3 334 429</b>
<b>Gjeld</b>			
<b>Annen langsiktig gjeld</b>			
Gjeld til kredittinstitusjoner	6	2 246 035	2 305 946
<b>Sum annen langsiktig gjeld</b>		<b>2 246 035</b>	<b>2 305 946</b>
<b>Kortsiktig gjeld</b>			
Leverandørgjeld		67 978	95 728
Betalbar skatt		607 801	634 552
Skyldige offentlige avgifter		211 274	157 843
Utbytte		3 100 000	1 920 000
Annen kortsiktig gjeld		273 669	214 354
<b>Sum kortsiktig gjeld</b>		<b>4 260 722</b>	<b>3 022 477</b>
<b>Sum gjeld</b>		<b>6 506 756</b>	<b>5 328 423</b>
<b>SUM EGENKAPITAL OG GJELD</b>		<b>8 405 373</b>	<b>8 662 852</b>

Sarpsborg, 03.06.2024

Svend Johannes Andresen  
styrets leder / daglig leder



ØSTFOLD INDREMEDISIN AS  
990 978 069



## Noter

### Regnskapsprinsipper

Årsregnskapet er satt opp i samsvar med regnskapsloven og god regnskapsskikk for små foretak.

#### Salgsinntekter

Inntektsføring ved salg av varer skjer på leveringstidspunktet. Tjenester inntektsføres etter hvert som de leveres.

#### Klassifisering og vurdering av balanseposter

Anleggsmidler er eiendeler bestemt til varig eie eller bruk. Eiendeler som er knyttet til varekretsløpet er klassifisert som omløpsmidler. Fordringer klassifiseres som omløpsmidler hvis de forfaller til betaling innen ett år etter transaksjonsdagen. Tilsvarende klassifiseres gjeld som kortsiktig hvis gjelden forfaller til betaling innen ett år. Langsiktig gjeld er gjeld som forfaller senere enn ett år etter transaksjonsdagen. Første års avdrag på langsiktige fordringer og langsiktig gjeld klassifiseres likevel ikke som omløpsmiddel og kortsiktig gjeld.

Omløpsmidler vurderes til laveste av anskaffelseskost og virkelig verdi. Kortsiktig gjeld balanseføres til nominelt beløp på etableringstidspunktet. Anleggsmidler vurderes til anskaffelseskost. Varige anleggsmidler avskrives etter en fornuftig avskrivningsplan. Anleggsmidlene nedskrives til virkelig verdi ved verdifall som ikke forventes å være forbigående. Langsiktig gjeld med unntak av andre avsetninger balanseføres til nominelt beløp på etableringstidspunktet.

#### Fordringer

Kundefordringer og andre fordringer er oppført i balansen til pålydende etter fradrag for avsetning til forventet tap. Avsetning til tap gjøres på grunnlag av individuelle vurderinger av de enkelte fordringene.

#### Varebeholdninger

For råvarer er gjenanskaffelseskost vurdert som tilnærming til virkelig verdi. Det foretas nedskrivning for påregnelig ukurans.

#### Varige driftsmidler

Varige driftsmidler balanseføres og avskrives over driftsmidlenes levetid dersom de har antatt levetid over 3 år og har en kostpris som overstiger kr 15 000. Direkte vedlikehold av driftsmidler kostnadsføres løpende under driftskostnader, mens påkostninger eller forbedringer tillegges driftsmidlets kostpris og avskrives i takt med driftsmidlet.

#### Forøvrig er følgende regnskapsprinsipper anvendt:

FIFO-metoden for tilordning av anskaffelseskost for ombyttbare finansielle eiendeler, laveste verdis prinsipp for markedsbaserte finansielle omløpsmidler. Forsikret pensjonsforpliktelse er ikke balanseført - kostnaden er lik premien. Pensjonsforpliktelser knyttet til AFP-ordningen er ikke balanseført. Leieavtaler er ikke balanseført.

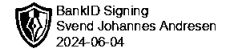
#### Skatt

Skattekostnaden i resultatregnskapet omfatter både periodens betalbare skatt og endring i utsatt skatt. Utsatt skatt er beregnet med 22% på grunnlag av de midlertidige forskjeller som eksisterer mellom regnskapsmessige og skattemessige verdier, samt skattemessig underskudd til fremføring ved utgangen av regnskapsåret. Skatteøkende og skattereduserende midlertidige forskjeller som reverserer eller kan reversere i samme periode er fastsatt og skattevirkningen er beregnet på nettogrunnlaget.

Selskapet har ikke endret regnskapsprinsipp fra 2022 til 2023.



ØSTFOLD INDREMEDISIN AS  
990 978 069



## Note 1 - Lønnskostnader

Spesifikasjon av lønnskostnader	2023	2022
Lønn	2 240 163	2 117 112
Arbeidsgiveravgift	389 917	379 037
Pensjonskostnader	0	0
Andre relaterte ytelser	282 454	438 570
<b>Sum</b>	<b>2 912 534</b>	<b>2 934 719</b>

## Note 2 - Varige driftsmidler og immaterielle eiendeler

	Varige driftsmidler	Immaterielle eiendeler
Anskaffelseskost 01.01.	10 975 163	514 475
Tilgang i året	768 000	0
Avgang i året	-681 438	0
<b>Anskaffelseskost 31.12.</b>	<b>11 061 725</b>	<b>514 475</b>
Samlede avskrivninger, nedskrivninger og reverseringer av nedskrivninger	-5 460 038	-514 475
<b>Balanseført verdi per 31.12.</b>	<b>5 601 688</b>	<b>0</b>
Avskrivninger, nedskrivninger og reverseringer av nedskrivninger i regnskapsåret	499 828	0
Økonomisk levetid immaterielle eiendeler		5
Avskrivningsplan immaterielle eiendeler		Lineær

## Note 3 - Fordringer

Fordringer som forfaller senere enn ett år etter regnskapsårets slutt	49 200
---	--------

## Note 4 - Aksjekapital

Aksjeklasse	Antall aksjer	Aksjenes pålydende	Bokført verdi
Ordinære	100	1 000	100 000

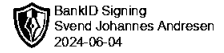
Aksjonærer	Antall aksjer	Eierandel %	Aksjeklasse
Svend Johannes Andresen	100	100,00	Ordinære

## Note 5 - Egenkapital

	Aksjekapital	Opptjent egenkapital	Sum
Egenkapital 31.12.2022	100 000	3 234 429	3 334 429
Årsresultat	0	2 064 188	2 064 188
Avsatt utbytte	0	-1 500 000	-1 500 000
Tilleggsutbytte i løpet av året, basert på siste fastsatte regnskap	0	-2 000 000	-2 000 000
<b>Egenkapital 31.12.2023</b>	<b>100 000</b>	<b>1 798 617</b>	<b>1 898 617</b>



ØSTFOLD INDREMEDISIN AS  
990 978 069



## Note 6 - Gjeld og garantiforpliktelser

	<b>Beløp</b>
Del av gjelden som forfaller til betaling mer enn fem år etter regnskapsårets slutt	1 814 377
Gjeld som er sikret ved pant eller lignende sikkerhet i eiendeler	2 246 035
Balanseført verdi av pantsatte eiendeler	4 179 000
Summen av garantiforpliktelser som ikke er regnskapsført	0

## Antall årsverk

Antall årsverk sysselsatt i regnskapsåret: 3

## Lån og sikkerhetsstillelse til ledende personer, eiere med videre

Det er ikke gitt lån eller sikkerhetsstillelse til medlemmer av styrende organer.