



ÅRSREGNSKAPET FOR REGNSKAPSÅRET 2020 - GENERELL INFORMASJON

Enheten

Organisasjonsnummer: 877 478 602
Organisasjonsform: Aksjeselskap
Foretaksnavn: BYGNES BYGG AS
Forretningsadresse: Bygnesvegen 50
4250 KOPERVIK

Regnskapsår

Årsregnskapets periode: 01.01.2020 - 31.12.2020

Konsern

Morselskap i konsern: Nei

Regnskapsregler

Regler for små foretak benyttet: Ja
Benyttet ved utarbeidelsen av årsregnskapet til selskapet: Regnskapslovens alminnelige regler

Årsregnskapet fastsatt av kompetent organ

Bekreftet av representant for selskapet: BJØRN STEINAR SIMONSEN

Dato for fastsettelse av årsregnskapet: 28.05.2021

Grunnlag for avgivelse

År 2020: Årsregnskapet er elektronisk innlevert
År 2019: Tall er hentet fra elektronisk innlevert årsregnskap fra 2020

Det er ikke krav til at årsregnskapet m.v. som sendes til Regnskapsregisteret er undertegnet. Kontrollen på at dette er utført ligger hos revisor/enhetens øverste organ. Sikkerheten ivaretas ved at innsender har rolle/rettighet for innsending av årsregnskapet via Altinn, og ved at det bekreftes at årsregnskapet er fastsatt av kompetent organ.



Brønnøysundregistrene

Brønnøysundregistrene Årsregnskap regnskapsåret 2020 for 877478602

Postadresse: 8910 Brønnøysund

Telefoner: Opplysningstelefonen 75 00 75 00 Telefaks 75 00 75 05

E-post: firmapost@brreg.no Internett: www.brreg.no

Organisasjonsnummer: 974 760 673



Resultatregnskap

Beløp i: NOK	Note	2020	2019
RESULTATREGNSKAP			
Inntekter			
Salgsinntekt		29 286 227	26 742 627
Annen driftsinntekt		275 212	447 000
Sum inntekter		29 561 439	27 189 628
Kostnader			
Varekostnad		17 746 407	16 403 187
Lønnskostnad	2	5 620 118	5 223 974
Avskrivning av driftsmidler og immaterielle eiendeler	7	278 528	242 624
Annen driftskostnad	2	4 173 281	4 280 311
Sum kostnader		27 818 333	26 150 096
Driftsresultat		1 743 106	1 039 531
Finansinntekter og finanskostnader			
Annen renteinntekt		7 991	3 705
Annen finansinntekt		13 587	6 396
Sum finansinntekter		21 577	10 100
Annen rentekostnad		126 623	164 316
Annen finanskostnad		32 473	30 812
Sum finanskostnader		159 096	195 128
Netto finans		-137 519	-185 028
Ordinært resultat før skattekostnad		1 605 587	854 504
Skattekostnad på ordinært resultat	6	354 514	190 288
Ordinært resultat etter skattekostnad		1 251 073	664 216
Årsresultat		1 251 073	664 216
Årsresultat etter minoritetsinteresser		1 251 073	664 216
Totalresultat		1 251 073	664 216



Resultatregnskap

Beløp i: NOK	Note	2020	2019
Overføringer og disponeringer			
Avsatt til annen egenkapital	3	1 251 073	664 216
Sum overføringer og disponeringer		1 251 073	664 216



Balanse

Beløp i: NOK	Note	2020	2019
BALANSE - EIENDELER			
Anleggsmidler			
Immaterielle eiendeler			
Konsesjoner, patenter o.l.	7		1
Utsatt skattefordel	6	25 833	53 930
Sum immaterielle eiendeler		25 833	53 931
Varige driftsmidler			
Tomter, bygninger o.a. fast eiendom	7	2 387 842	2 405 933
Maskiner og anlegg	7	453 696	58 517
Driftsløsøre, inventar o.a. utstyr	7	397 728	537 081
Sum varige driftsmidler	7	3 239 266	3 001 532
Finansielle anleggsmidler			
Investeringer i aksjer og andeler		40 000	35 000
Andre langsiktige fordringer		62 775	102 529
Sum finansielle anleggsmidler		102 775	137 529
Sum anleggsmidler		3 367 874	3 192 991
Omløpsmidler			
Varer			
Sum varer	4	7 057 000	7 273 500
Fordringer			
Kundefordringer		1 868 287	2 255 834
Andre kortsiktige fordringer		70 501	66 475
Sum fordringer		1 938 788	2 322 308
Bankinnskudd, kontanter og lignende			
Bankinnskudd, kontanter o.l.	5	2 215 438	885 295
Sum bankinnskudd, kontanter og lignende		2 215 438	885 295
Sum omløpsmidler		11 211 226	10 481 103
SUM EIENDELER		14 579 100	13 674 095



Balanse

Beløp i: NOK	Note	2020	2019
BALANSE - EGENKAPITAL OG GJELD			
Egenkapital			
Innskutt egenkapital			
Aksjekapital	3	200 000	200 000
Sum innskutt egenkapital		200 000	200 000
Opptjent egenkapital			
Annen egenkapital	3	6 415 484	5 164 411
Sum opptjent egenkapital		6 415 484	5 164 411
Sum egenkapital		6 615 484	5 364 411
Gjeld			
Langsiktig gjeld			
Utsatt skatt	6		
Annen langsiktig gjeld			
Gjeld til kredittinstitusjoner	5	2 939 428	3 186 100
Sum annen langsiktig gjeld		2 939 428	3 186 100
Sum langsiktig gjeld		2 939 428	3 186 100
Kortsiktig gjeld			
Leverandørgjeld		2 485 984	2 218 556
Betalbar skatt	6	326 417	186 410
Skyldig offentlige avgifter		1 024 380	969 291
Annen kortsiktig gjeld		1 187 408	1 749 327
Sum kortsiktig gjeld		5 024 189	5 123 584
Sum gjeld		7 963 617	8 309 684
SUM EGENKAPITAL OG GJELD		14 579 100	13 674 095



Brønnøysundregistrene

ÅRSREGNSKAP FOR REGNSKAPSÅRET 2020 - GENERELL INFORMASJON

Journalnummer: 2021 587686

Enheten

Organisasjonsnummer: 877 478 602
Organisasjonsform: Aksjeselskap
Foretaksnavn: BYGNES BYGG AS
Forretningsadresse: Bygnesvegen 50
4250 KOPERVIK

Regnskapsår

Årsregnskapets periode: 01.01.2020 - 31.12.2020

Konsern

Morselskap i konsern: Nei

Regnskapsregler

Regler for små foretak benyttet: Ja
Benyttet ved utarbeidelsen av
årsregnskapet til selskapet: Regnskapslovens alminnelige regler

Årsregnskapet fastsatt av kompetent organ

Bekreftet av representant for selskapet: BJØRN STEINAR SIMONSEN
Dato for fastsettelse av årsregnskapet: 28.05.2021

Grunnlag for avgivelse

År 2020: Årsregnskap er elektronisk innlevert.
År 2019: Tall er hentet fra elektronisk innlevert årsregnskap fra 2020.

Det er ikke krav til at årsregnskapet m.v. som sendes til Regnskapsregisteret er undertegnet. Kontrollen på at dette er utført ligger hos revisor/enhetens øverste organ. Sikkerheten ivaretas ved at innsender har rolle/rettighet for innsending av årsregnskapet via Altinn, og ved at det bekreftes at årsregnskapet er fastsatt av kompetent organ.

Brønnøysundregistrene, 07.08.2021



Organisasjonsnr: 877 478 602
BYGNES BYGG AS

RESULTATREGNSKAP

Beløp i: NOK	Note	2020	2019
RESULTATREGNSKAP			
Inntekter			
Salgsinntekt		29 286 227	26 742 627
Annen driftsinntekt		275 212	447 000
Sum inntekter		29 561 439	27 189 628
Kostnader			
Varekostnad		17 746 407	16 403 187
Lønnskostnad	2	5 620 118	5 223 974
Avskrivning av driftsmidler og immaterielle eiendeler	7	278 528	242 624
Annen driftskostnad	2	4 173 281	4 280 311
Sum kostnader		27 818 333	26 150 096
Driftsresultat		1 743 106	1 039 531
Finansinntekter og finanskostnader			
Annen renteinntekt		7 991	3 705
Annen finansinntekt		13 587	6 396
Sum finansinntekter		21 577	10 100
Annen rentekostnad		126 623	164 316
Annen finanskostnad		32 473	30 812
Sum finanskostnader		159 096	195 128
Netto finans		-137 519	-185 028
Ordinært resultat før skattekostnad			
Ordinært resultat før skattekostnad		1 605 587	854 504
Skattekostnad på ordinært resultat	6	354 514	190 288
Ordinært resultat etter skattekostnad		1 251 073	664 216
Årsresultat		1 251 073	664 216
Årsresultat etter minoritetsinteresser		1 251 073	664 216
Totalresultat		1 251 073	664 216
Overføringer og disponeringer			
Avsatt til annen egenkapital	3	1 251 073	664 216
Sum overføringer og disponeringer		1 251 073	664 216





Organisasjonsnr: 877 478 602
BYGNES BYGG AS

BALANSE

Beløp i: NOK	Note	2020	2019
BALANSE - EIENDELER			
Anleggsmidler			
Immaterielle eiendeler			
Konsesjoner, patenter o.l.	7		1
Utsatt skattefordel	6	25 833	53 930
Sum immaterielle eiendeler		25 833	53 931
Varige driftsmidler			
Tomter, bygninger o.a. fast eiendom	7	2 387 842	2 405 933
Maskiner og anlegg	7	453 696	58 517
Driftsløsøre, inventar o. a. utstyr	7	397 728	537 081
Sum varige driftsmidler	7	3 239 266	3 001 532
Finansielle anleggsmidler			
Investeringer i aksjer og andeler		40 000	35 000
Andre langsiktige fordringer		62 775	102 529
Sum finansielle anleggsmidler		102 775	137 529
Sum anleggsmidler		3 367 874	3 192 991
Omløpsmidler			
Varer			
Sum varer	4	7 057 000	7 273 500
Fordringer			
Kundefordringer		1 868 287	2 255 834
Andre kortsiktige fordringer		70 501	66 475
Sum fordringer		1 938 788	2 322 308
Bankinnskudd, kontanter og lignende			
Bankinnskudd, kontanter o. l.	5	2 215 438	885 295
Sum bankinnskudd, kontanter og lignende		2 215 438	885 295
Sum omløpsmidler		11 211 226	10 481 103
SUM EIENDELER		14 579 100	13 674 095
BALANSE - EGENKAPITAL OG GJELD			



Egenkapital			
Innskutt egenkapital			
Aksjekapital	3	200 000	200 000
Sum innskutt egenkapital		200 000	200 000
Opptjent egenkapital			
Annen egenkapital	3	6 415 484	5 164 411
Sum opptjent egenkapital		6 415 484	5 164 411
Sum egenkapital		6 615 484	5 364 411
Gjeld			
Langsiktig gjeld			
Utsatt skatt	6		
Annen langsiktig gjeld			
Gjeld til kredittinstitusjoner	5	2 939 428	3 186 100
Sum annen langsiktig gjeld		2 939 428	3 186 100
Sum langsiktig gjeld		2 939 428	3 186 100
Kortsiktig gjeld			
Leverandørgjeld		2 485 984	2 218 556
Betalbar skatt	6	326 417	186 410
Skyldig offentlige avgifter		1 024 380	969 291
Annen kortsiktig gjeld		1 187 408	1 749 327
Sum kortsiktig gjeld		5 024 189	5 123 584
Sum gjeld		7 963 617	8 309 684
SUM EGENKAPITAL OG GJELD		14 579 100	13 674 095



Organisasjonsnr: 877 478 602
BYGNES BYGG AS

NOTEOPPLYSNINGER - SELSKAP - alle poster oppgitt i hele tall

Note

Antall årsverk i regnskapsåret

Virksomheten har hatt følgende antall årsverk:
10.00



tsrevisjon

Til generalforsamlingen i Bygnes Bygg AS

Uavhengig revisors beretning

Uttalelse om revisjonen av årsregnskapet

Konklusjon

Vi har revidert Bygnes Bygg AS' årsregnskap som viser et overskudd på NOK 1 251 073. Årsregnskapet består av balanse per 31. desember 2020, resultatregnskap for regnskapsåret avsluttet per denne datoen og noter til årsregnskapet, herunder et sammendrag av viktige regnskapsprinsipper.

Etter vår mening er det medfølgende årsregnskapet avgitt i samsvar med lov og forskrifter og gir et rettviseende bilde av selskapets finansielle stilling per 31. desember 2020, og av dets resultater og kontantstrømmer for regnskapsåret avsluttet per denne datoen i samsvar med regnskapslovens regler og god regnskapsskikk i Norge.

Grunnlag for konklusjonen

Vi har gjennomført revisjonen i samsvar med lov, forskrift og god revisjonsskikk i Norge, herunder de internasjonale revisjonsstandardene (ISA-ene). Våre oppgaver og plikter i henhold til disse standardene er beskrevet i Revisors oppgaver og plikter ved revisjon av årsregnskapet. Vi er uavhengige av selskapet slik det kreves i lov og forskrift, og har overholdt våre øvrige etiske forpliktelser i samsvar med disse kravene. Etter vår oppfatning er innhentet revisjonsbevis tilstrekkelig og hensiktsmessig som grunnlag for vår konklusjon.

Styrets og daglig leders ansvar for årsregnskapet

Styret og daglig leder (ledelsen) er ansvarlig for å utarbeide årsregnskapet i samsvar med lov og forskrifter, herunder for at det gir et rettviseende bilde i samsvar med regnskapslovens regler og god regnskapsskikk i Norge. Ledelsen er også ansvarlig for slik intern kontroll som den finner nødvendig for å kunne utarbeide et årsregnskap som ikke inneholder vesentlig feilinformasjon, verken som følge av misligheter eller utilsiktede feil.

Ved utarbeidelsen av årsregnskapet må ledelsen ta standpunkt til selskapets evne til fortsatt drift og opplyse om forhold av betydning for fortsatt drift. Forutsetningen om fortsatt drift skal legges til grunn for årsregnskapet så lenge det ikke er sannsynlig at virksomheten vil bli avvirket.

Revisors oppgaver og plikter ved revisjonen av årsregnskapet

Vårt mål er å oppnå betryggende sikkerhet for at årsregnskapet som helhet ikke inneholder vesentlig feilinformasjon, verken som følge av misligheter eller utilsiktede feil, og å avgi en revisjonsberetning som inneholder vår konklusjon. Betryggende sikkerhet er en høy grad av sikkerhet, men ingen garanti for at en revisjon utført i samsvar med lov, forskrift og god revisjonsskikk i Norge, herunder ISA-ene, alltid vil avdekke vesentlig feilinformasjon som eksisterer. Feilinformasjon kan oppstå som følge av misligheter eller utilsiktede feil. Feilinformasjon blir vurdert som vesentlig dersom den enkeltvis eller samlet med rimelighet kan forventes å påvirke økonomiske beslutninger som brukerne foretar basert på årsregnskapet.



Det henvises til <https://revisorforeningen.no/revisjonsberetninger> som inneholder en beskrivelse av revisors oppgaver og plikter.


Uttalelse om øvrige lovmessige krav

Konklusjon om registrering og dokumentasjon

Basert på vår revisjon av årsregnskapet som beskrevet ovenfor, og kontrollhandlinger vi har funnet nødvendig i henhold til internasjonal standard for attestasjonsoppdrag (ISAE) 3000 «Attestasjonsoppdrag som ikke er revisjon eller forenklet revisorkontroll av historisk finansiell informasjon», mener vi at ledelsen har oppfylt sin plikt til å sørge for ordentlig og oversiktlig registrering og dokumentasjon av selskapets regnskapsopplysninger i samsvar med lov og god bokføringskikk i Norge.

Kopervik, den 28.05.2021

tsrevisjon AS



Dag Johannes Stave
Statsautorisert revisor



Resultatregnskap			
BYGNES BYGG AS			
Driftsinntekter og driftskostnader	Note	2020	2019
Salgsinntekt		29 286 227	26 742 627
Annen driftsinntekt		275 212	447 000
Sum driftsinntekter		<u>29 561 439</u>	<u>27 189 628</u>
Varekostnad		17 746 407	16 403 187
Lønnskostnad	2	5 620 118	5 223 974
Avskrivning av driftsmidler og immaterielle eiendeler	7	278 528	242 624
Annen driftskostnad	2	4 173 281	4 280 311
Sum driftskostnader		<u>27 818 333</u>	<u>26 150 096</u>
Driftsresultat		<u>1 743 106</u>	<u>1 039 531</u>
Finansinntekter og finanskostnader			
Annen renteinntekt		7 991	3 705
Annen finansinntekt		13 587	6 396
Annen rentekostnad		126 623	164 316
Annen finanskostnad		32 473	30 812
Resultat av finansposter		<u>-137 519</u>	<u>-185 028</u>
Ordinært resultat før skattekostnad		1 605 587	854 504
Skattekostnad på ordinært resultat	6	354 514	190 288
Ordinært resultat		<u>1 251 073</u>	<u>664 216</u>
Årsresultat		<u>1 251 073</u>	<u>664 216</u>
Overføringer			
Avsatt til annen egenkapital	3	1 251 073	664 216
Sum overføringer		<u>1 251 073</u>	<u>664 216</u>



Balanse			
BYGNES BYGG AS			
Eiendeler	Note	2020	2019
Immaterielle eiendeler			
Konsesjoner, patenter o.l.	7	0	1
Utsatt skattefordel	6	25 833	53 930
Sum immaterielle eiendeler		<u>25 833</u>	<u>53 931</u>
Varige driftsmidler			
Tomter, bygninger o.a. fast eiendom	7	2 387 842	2 405 933
Maskiner og anlegg	7	453 696	58 517
Driftsløsøre, inventar o.a. utstyr	7	397 728	537 081
Sum varige driftsmidler	7	<u>3 239 266</u>	<u>3 001 532</u>
Finansielle anleggsmidler			
Investeringer i aksjer og andeler		40 000	35 000
Andre langsiktige fordringer		62 775	102 529
Sum finansielle anleggsmidler		<u>102 775</u>	<u>137 529</u>
Sum anleggsmidler		<u>3 367 874</u>	<u>3 192 991</u>
Omløpsmidler			
Lager av varer og annen beholdning	4	7 057 000	7 273 500
Fordringer			
Kundefordringer		1 868 287	2 255 834
Andre kortsiktige fordringer		70 501	66 475
Sum fordringer		<u>1 938 788</u>	<u>2 322 308</u>
Bankinnskudd, kontanter o.l.	5	2 215 438	885 295
Sum omløpsmidler		<u>11 211 226</u>	<u>10 481 103</u>
Sum eiendeler		<u>14 579 100</u>	<u>13 674 095</u>



Balanse			
BYGNES BYGG AS			
Egenkapital og gjeld	Note	2020	2019
Innskutt egenkapital			
Aksjekapital	3	200 000	200 000
Sum innskutt egenkapital		<u>200 000</u>	<u>200 000</u>
Opptjent egenkapital			
Annen egenkapital	3	6 415 484	5 164 411
Sum opptjent egenkapital		<u>6 415 484</u>	<u>5 164 411</u>
Sum egenkapital		<u>6 615 484</u>	<u>5 364 411</u>
Annen langsiktig gjeld			
Gjeld til kredittinstitusjoner	5	2 939 428	3 186 100
Sum annen langsiktig gjeld		<u>2 939 428</u>	<u>3 186 100</u>
Kortsiktig gjeld			
Leverandørgjeld		2 485 984	2 218 556
Betalbar skatt	6	326 417	186 410
Skyldig offentlige avgifter		1 024 380	969 291
Annen kortsiktig gjeld		1 187 408	1 749 327
Sum kortsiktig gjeld		<u>5 024 189</u>	<u>5 123 584</u>
Sum gjeld		<u>7 963 617</u>	<u>8 309 684</u>
Sum egenkapital og gjeld		<u>14 579 100</u>	<u>13 674 095</u>
Bygnes, 28.05.2021 Styret i BYGNES BYGG AS			
BJØRN STEINAR SIMONSEN Styreleder/Daglig leder		ROY SIVERT SIMONSEN Styremedlem	
BYGNES BYGG AS			Side 3



NOTER TIL REGNSKAPET FOR 2020

Note 1 Regnskapsprinsipper

Årsregnskapet er satt opp i samsvar med regnskapsloven. Det er utarbeidet etter norske regnskapsstandarder.

Driftsinntekter og kostnader

Inntektsføring skjer etter opptjeningsprinsippet som normalt vil være leveringstidspunktet for varer og tjenester. Kostnader medtas etter sammenstillingsprinsippet, dvs. at kostnader medtas i samme periode som tilhørende inntekter inntektsføres.

Hovedregel for vurdering og klassifisering av eiendeler og gjeld

Eiendeler bestemt til varig eie eller bruk er klassifisert som anleggsmidler. Andre eiendeler er klassifisert som omløpsmidler. Fordringer som skal tilbakebetales innen et år er uansett klassifisert som omløpsmidler. Ved klassifisering av kortsiktig og langsiktig gjeld er analoge kriterier lagt til grunn.

Anleggsmidler vurderes til anskaffelseskost, men nedskrives til virkelig verdi når verdifallet forventes ikke å være forbigående. Anleggsmidler med begrenset økonomisk levetid avskrives planmessig. Langsiktig gjeld balanseføres til nominelt mottatt beløp på etableringstidspunktet.

Omløpsmidler vurderes til laveste av anskaffelseskost og virkelig verdi. Kortsiktig gjeld balanseføres til nominelt mottatt beløp på etableringstidspunktet.

Enkelte poster er vurdert etter andre regler. Postene det gjelder vil være blant de postene som omhandles nedenfor.

Valuta

Pengeposter i utenlandsk valuta omregnes til balansedagens kurs. Fordringer og gjeld som er sikret med valutaterminkontrakter er vurdert til terminkurs, med unntak av renteelementet som blir periodisert og klassifisert som renteinntekt/-kostnad.

Immaterielle eiendeler

Utgifter til immaterielle eiendeler, herunder utgifter til forskning og utvikling, er balanseført i utstrekning kriteriene for balanseføring er oppfylt.

Varige driftsmidler

Varige driftsmidler avskrives over forventet økonomisk levetid. Avskrivningene er som hovedregel fordelt lineært over antatt økonomisk levetid.

Aksjer og andeler i tilknyttet selskap og datterselskap

Investeringer i tilknyttet selskap er vurdert etter kostmetoden. Tilsvarende gjelder for datterselskap i selskapsregnskapet.

Varer

Varer er vurdert til det laveste av gjennomsnittlig anskaffelseskost og netto salgsverdi. For råvarer og varer i arbeid beregnes netto salgsverdi til salgsverdien av ferdig tilvirkede varer redusert for igjenværende tilvirkningskostnader og salgskostnader.

Fordringer

Kundefordringer og andre fordringer oppføres til pålydende etter fradrag for avsetning til forventet



NOTER TIL REGNSKAPET FOR 2020

tap. Avsetning til tap gjøres på grunnlag av en individuell vurdering av de enkelte fordringene. I tillegg gjøres det for øvrige kundefordringer en uspesifisert avsetning for å dekke antatt tap.

Pensjoner

Pensjonsforpliktelser finansiert over driften er beregnet og balanseført under avsetning for forpliktelser. Pensjonsordninger finansiert via sikrede ordninger er ikke balanseført.

Pensjonspremien anses i disse tilfeller som pensjonskostnad og klassifiseres sammen med lønnskostnader.

Skatt

Skattekostnaden i resultatregnskapet omfatter både periodens betalbare skatt og endring i utsatt skatt. Utsatt skatt er beregnet med 22% på grunnlag av de midlertidige forskjeller som eksisterer mellom regnskapsmessige og skattemessige verdier, samt ligningsmessig underskudd til fremføring ved utgangen av regnskapsåret. Skatteøkende og skattereduserende midlertidige forskjeller som reverserer eller kan reversere i samme periode er utlignet og nettoført. Utsatt skatt på merverdier i forbindelse med oppkjøp av datterselskap blir ikke utlignet.

Note 2 Lønnskostnader, antall ansatte, godtgjørelser, lån til ansatte m.m.

Lønnskostnader	2020	2019
Lønninger	4 687 767	4 302 165
Arbeidsgiveravgift	671 095	651 323
Pensjonskostnader	104 626	96 123
Andre ytelser	156 630	174 363
Sum	5 620 118	5 223 974

Gjennomsnittlig antall årsverk: 10

Ytelser til ledende personer	Daglig leder
Lønn	516 144,-
Fri bil	117 912,-

Revisor

Kostnadsført revisjonshonorar for 2020 utgjør kr 36 800,-.



NOTER TIL REGNSKAPET FOR 2020

Note 3 Aksjekapital og aksjonærinformasjon

Oversikt over aksjonærene i selskapet 31.12:

	A-aksjer	Sum	Eierandel
Bjørn Steinar Simonsen, styreleder/daglig leder	100	100	50,00%
Roy Sivert Simonsen, styremedlem	100	100	50,00%
Sum	200	200	100,00%

Egenkapital

	Aksjekapital	Annen egenkapital	Sum egenkapital
Pr. 31.12.2019	200 000	5 164 411	5 364 411
Endringer ført mot EK			0
Pr 01.01.2020	200 000	5 164 411	5 364 411
Pr. 01.01.2020	200 000	5 164 411	5 364 411
Årets resultat		1 251 073	1 251 073
Pr 31.12.2020	200 000	6 415 484	6 615 484

Note 4 Varer

	2020	2019
Lager av innkjøpte handelsvarer	7 057 000	7 273 500



NOTER TIL REGNSKAPET FOR 2020

Note 5 Pantstillelser, garantier, bundne midler m.v.

Gjeld som er sikret ved pant o.l.

	2020	2019
Gjeld til kredittinstitusjoner	2 939 428,-	3 186 100,-
	2020	2019
Skattetrekkskonto	200 172,-	178 635,-
Limit kassekreditt	kr 1000 000 ,-	

Note 6 Skatt

Årets skattekostnad	2020	2019
Resultatført skatt på ordinært resultat:		
Betalbar skatt	326 417	186 410
Endring i utsatt skattefordel	28 097	3 878
Skattekostnad ordinært resultat	354 514	190 288
Skattepliktig inntekt:		
Ordinært resultat før skatt	1 605 587	854 504
Permanente forskjeller	5 838	10 443
Endring i midlertidige forskjeller	-127 713	-17 628
Skattepliktig inntekt	1 483 712	847 319
Betalbar skatt i balansen:		
Betalbar skatt på årets resultat	326 417	186 410
Sum betalbar skatt i balansen	326 417	186 410

Skatteeffekten av midlertidige forskjeller som har gitt opphav til utsatt skatt og utsatte skattefordeler, spesifisert på typer av midlertidige forskjeller

	2020	2019	Endring
Varige driftsmidler	-117 425	-215 348	-97 923
Fordringer	0	-29 790	-29 790
Sum	-117 425	-245 138	-127 713
Grunnlag for utsatt skattefordel	-117 425	-245 138	-127 713
Utsatt skattefordel (22 %)	-25 833	-53 930	-28 097



NOTER TIL REGNSKAPET FOR 2020

Note 7 Anleggsmidler

	Immaterielle driftsmidler	Bygninger og tomter	Maskiner og anlegg
Anskaffelseskost pr. 01.01.20	125 718	2 772 707	292 849
+ Tilgang kjøpte driftsmidler			421 368
= Anskaffelseskost 31.12.20	125 718	2 772 707	714 217
Akkumulerte avskrivninger 31.12.20	125 718	232 865	230 827
+ Akkumulerte nedskrivninger 31.12.20		152 000	
= Av- og nedskrivninger pr. 31.12.20	125 718	384 865	230 827
= Bokført verdi 31.12.20	0	2 387 842	483 390
Årets ordinære avskrivninger		18 091	35 566
Økonomisk levetid	5 år		
Avskrivningsplan	Lineær 5 år	saldo 4-10%	saldo 20-24%

	Driftsløsøre, inventar ol.	Sum
Anskaffelseskost pr. 01.01.20	2 074 048	5 265 322
+ Tilgang kjøpte driftsmidler	94 896	516 264
= Anskaffelseskost 31.12.20	2 168 944	5 781 586
Akkumulerte avskrivninger 31.12.20	1 800 910	2 390 320
+ Akkumulerte nedskrivninger 31.12.20		152 000
= Av- og nedskrivninger pr. 31.12.20	1 800 910	2 542 320
= Bokført verdi 31.12.20	368 034	3 239 266
Årets ordinære avskrivninger	224 871	278 528
Økonomisk levetid	3-5 år	
Avskrivningsplan	Lineær 3-5 år	





Balanse			
BYGNES BYGG AS			
Eiendeler	Note	2020	2019
Immaterielle eiendeler			
Konsesjoner, patenter o.l.	7	0	1
Utsatt skattefordel	6	25 833	53 930
Sum immaterielle eiendeler		<u>25 833</u>	<u>53 931</u>
Varige driftsmidler			
Tomter, bygninger o.a. fast eiendom	7	2 387 842	2 405 933
Maskiner og anlegg	7	453 696	58 517
Driftsløsøre, inventar o.a. utstyr	7	397 728	537 081
Sum varige driftsmidler	7	<u>3 239 266</u>	<u>3 001 532</u>
Finansielle anleggsmidler			
Investeringer i aksjer og andeler		40 000	35 000
Andre langsiktige fordringer		62 775	102 529
Sum finansielle anleggsmidler		<u>102 775</u>	<u>137 529</u>
Sum anleggsmidler		<u>3 367 874</u>	<u>3 192 991</u>
Omløpsmidler			
Lager av varer og annen beholdning	4	7 057 000	7 273 500
Fordringer			
Kundefordringer		1 868 287	2 255 834
Andre kortsiktige fordringer		70 501	66 475
Sum fordringer		<u>1 938 788</u>	<u>2 322 308</u>
Bankinnskudd, kontanter o.l.	5	2 215 438	885 295
Sum omløpsmidler		<u>11 211 226</u>	<u>10 481 103</u>
Sum eiendeler		<u>14 579 100</u>	<u>13 674 095</u>



Balanse			
BYGNES BYGG AS			
Egenkapital og gjeld	Note	2020	2019
Innskutt egenkapital			
Aksjekapital	3	200 000	200 000
Sum innskutt egenkapital		<u>200 000</u>	<u>200 000</u>
Opptjent egenkapital			
Annen egenkapital	3	6 415 484	5 164 411
Sum opptjent egenkapital		<u>6 415 484</u>	<u>5 164 411</u>
Sum egenkapital		<u>6 615 484</u>	<u>5 364 411</u>
Annen langsiktig gjeld			
Gjeld til kredittinstitusjoner	5	2 939 428	3 186 100
Sum annen langsiktig gjeld		<u>2 939 428</u>	<u>3 186 100</u>
Kortsiktig gjeld			
Leverandørgjeld		2 485 984	2 218 556
Betalbar skatt	6	326 417	186 410
Skyldig offentlige avgifter		1 024 380	969 291
Annen kortsiktig gjeld		1 187 408	1 749 327
Sum kortsiktig gjeld		<u>5 024 189</u>	<u>5 123 584</u>
Sum gjeld		<u>7 963 617</u>	<u>8 309 684</u>
Sum egenkapital og gjeld		<u>14 579 100</u>	<u>13 674 095</u>

Bygnes, 28.05.2021
Styret i BYGNES BYGG AS


BJØRN STEINAR SIMONSEN
Styreleder/Daglig leder


ROY SIVERT SIMONSEN
Styremedlem

BYGNES BYGG AS Side 3



Resultatregnskap			
BYGNES BYGG AS			
Driftsinntekter og driftskostnader	Note	2020	2019
Salgsinntekt		29 286 227	26 742 627
Annen driftsinntekt		275 212	447 000
Sum driftsinntekter		<u>29 561 439</u>	<u>27 189 628</u>
Varekostnad		17 746 407	16 403 187
Lønnskostnad	2	5 620 118	5 223 974
Avskrivning av driftsmidler og immaterielle eiendeler	7	278 528	242 624
Annen driftskostnad	2	4 173 281	4 280 311
Sum driftskostnader		<u>27 818 333</u>	<u>26 150 096</u>
Driftsresultat		<u>1 743 106</u>	<u>1 039 531</u>
Finansinntekter og finanskostnader			
Annen renteinntekt		7 991	3 705
Annen finansinntekt		13 587	6 396
Annen rentekostnad		126 623	164 316
Annen finanskostnad		32 473	30 812
Resultat av finansposter		<u>-137 519</u>	<u>-185 028</u>
Ordinært resultat før skattekostnad		1 605 587	854 504
Skattekostnad på ordinært resultat	6	354 514	190 288
Ordinært resultat		<u>1 251 073</u>	<u>664 216</u>
Årsresultat		<u>1 251 073</u>	<u>664 216</u>
Overføringer			
Avsatt til annen egenkapital	3	1 251 073	664 216
Sum overføringer		<u>1 251 073</u>	<u>664 216</u>



NOTER TIL REGNSKAPET FOR 2020

Note 1 Regnskapsprinsipper

Årsregnskapet er satt opp i samsvar med regnskapsloven. Det er utarbeidet etter norske regnskapsstandarder.

Driftsinntekter og kostnader

Inntektsføring skjer etter opptjeningsprinsippet som normalt vil være leveringstidspunktet for varer og tjenester. Kostnader medtas etter sammenstillingsprinsippet, dvs. at kostnader medtas i samme periode som tilhørende inntekter inntektsføres.

Hovedregel for vurdering og klassifisering av eiendeler og gjeld

Eiendeler bestemt til varig eie eller bruk er klassifisert som anleggsmidler. Andre eiendeler er klassifisert som omløpsmidler. Fordringer som skal tilbakebetales innen et år er uansett klassifisert som omløpsmidler. Ved klassifisering av kortsiktig og langsiktig gjeld er analoge kriterier lagt til grunn.

Anleggsmidler vurderes til anskaffelseskost, men nedskrives til virkelig verdi når verdifallet forventes ikke å være forbigående. Anleggsmidler med begrenset økonomisk levetid avskrives planmessig. Langsiktig gjeld balanseføres til nominelt mottatt beløp på etableringstidspunktet.

Omløpsmidler vurderes til laveste av anskaffelseskost og virkelig verdi. Kortsiktig gjeld balanseføres til nominelt mottatt beløp på etableringstidspunktet.

Enkelte poster er vurdert etter andre regler. Postene det gjelder vil være blant de postene som omhandles nedenfor.

Valuta

Pengeposter i utenlandsk valuta omregnes til balansedagens kurs. Fordringer og gjeld som er sikret med valutaterminkontrakter er vurdert til terminkurs, med unntak av renteelementet som blir periodisert og klassifisert som renteinntekt/-kostnad.

Immaterielle eiendeler

Utgifter til immaterielle eiendeler, herunder utgifter til forskning og utvikling, er balanseført i utstrekning kriteriene for balanseføring er oppfylt.

Varige driftsmidler

Varige driftsmidler avskrives over forventet økonomisk levetid. Avskrivningene er som hovedregel fordelt lineært over antatt økonomisk levetid.

Aksjer og andeler i tilknyttet selskap og datterselskap

Investeringer i tilknyttet selskap er vurdert etter kostmetoden. Tilsvarende gjelder for datterselskap i selskapsregnskapet.

Varer

Varer er vurdert til det laveste av gjennomsnittlig anskaffelseskost og netto salgsverdi. For råvarer og varer i arbeid beregnes netto salgsverdi til salgsverdien av ferdig tilvirkede varer redusert for igjenværende tilvirkningskostnader og salgskostnader.

Fordringer

Kundefordringer og andre fordringer oppføres til pålydende etter fradrag for avsetning til forventet



NOTER TIL REGNSKAPET FOR 2020

tap. Avsetning til tap gjøres på grunnlag av en individuell vurdering av de enkelte fordringene. I tillegg gjøres det for øvrige kundefordringer en uspesifisert avsetning for å dekke antatt tap.

Pensjoner

Pensjonsforpliktelser finansiert over driften er beregnet og balanseført under avsetning for forpliktelser. Pensjonsordninger finansiert via sikrede ordninger er ikke balanseført. Pensjonspremien anses i disse tilfeller som pensjonskostnad og klassifiseres sammen med lønnskostnader.

Skatt

Skattekostnaden i resultatregnskapet omfatter både periodens betalbare skatt og endring i utsatt skatt. Utsatt skatt er beregnet med 22% på grunnlag av de midlertidige forskjeller som eksisterer mellom regnskapsmessige og skattemessige verdier, samt ligningsmessig underskudd til fremføring ved utgangen av regnskapsåret. Skatteøkende og skattereduserende midlertidige forskjeller som reverserer eller kan reversere i samme periode er utlignet og nettoført. Utsatt skatt på merverdier i forbindelse med oppkjøp av datterselskap blir ikke utlignet.

Note 2 Lønnskostnader, antall ansatte, godtgjørelser, lån til ansatte m.m.

Lønnskostnader	2020	2019
Lønninger	4 687 767	4 302 165
Arbeidsgiveravgift	671 095	651 323
Pensjonskostnader	104 626	96 123
Andre ytelser	156 630	174 363
Sum	5 620 118	5 223 974

Gjennomsnittlig antall årsverk: 10

Ytelser til ledende personer	Daglig leder
Lønn	516 144,-
Fri bil	117 912,-

Revisor

Kostnadsført revisjonshonorar for 2020 utgjør kr 36 800,-.



NOTER TIL REGNSKAPET FOR 2020

Note 3 Aksjekapital og aksjonærinformasjon

Oversikt over aksjonærene i selskapet 31.12:

	A-aksjer	Sum	Eierandel
Bjørn Steinar Simonsen, styreleder/daglig leder	100	100	50,00%
Roy Sivert Simonsen, styremedlem	100	100	50,00%
Sum	200	200	100,00%

Egenkapital

	Aksjekapital	Annen egenkapital	Sum egenkapital
Pr. 31.12.2019	200 000	5 164 411	5 364 411
Endringer ført mot EK			0
Pr 01.01.2020	200 000	5 164 411	5 364 411
Pr. 01.01.2020	200 000	5 164 411	5 364 411
Årets resultat		1 251 073	1 251 073
Pr 31.12.2020	200 000	6 415 484	6 615 484

Note 4 Varer

	2020	2019
Lager av innkjøpte handelsvarer	7 057 000	7 273 500



NOTER TIL REGNSKAPET FOR 2020

Note 5 Pantstillelser, garantier, bundne midler m.v.

Gjeld som er sikret ved pant o.l.

	2020	2019
Gjeld til kredittinstitusjoner	2 939 428,-	3 186 100,-
	2020	2019
Skattetrekkskonto	200 172,-	178 635,-
Limit kassekreditt	kr 1000 000 ,-	

Note 6 Skatt

Årets skattekostnad	2020	2019
Resultatført skatt på ordinært resultat:		
Betalbar skatt	326 417	186 410
Endring i utsatt skattefordel	28 097	3 878
Skattekostnad ordinært resultat	354 514	190 288
Skattepliktig inntekt:		
Ordinært resultat før skatt	1 605 587	854 504
Permanente forskjeller	5 838	10 443
Endring i midlertidige forskjeller	-127 713	-17 628
Skattepliktig inntekt	1 483 712	847 319
Betalbar skatt i balansen:		
Betalbar skatt på årets resultat	326 417	186 410
Sum betalbar skatt i balansen	326 417	186 410

Skatteeffekten av midlertidige forskjeller som har gitt opphav til utsatt skatt og utsatte skattefordeler, spesifisert på typer av midlertidige forskjeller

	2020	2019	Endring
Varige driftsmidler	-117 425	-215 348	-97 923
Fordringer	0	-29 790	-29 790
Sum	-117 425	-245 138	-127 713
Grunnlag for utsatt skattefordel	-117 425	-245 138	-127 713
Utsatt skattefordel (22 %)	-25 833	-53 930	-28 097



NOTER TIL REGNSKAPET FOR 2020

Note 7 Anleggsmidler

	Immaterielle driftsmidler	Bygninger og tomter	Maskiner og anlegg
Anskaffelseskost pr. 01.01.20	125 718	2 772 707	292 849
+ Tilgang kjøpte driftsmidler			421 368
= Anskaffelseskost 31.12.20	125 718	2 772 707	714 217
Akkumulerte avskrivninger 31.12.20	125 718	232 865	230 827
+ Akkumulerte nedskrivninger 31.12.20		152 000	
= Av- og nedskrivninger pr. 31.12.20	125 718	384 865	230 827
= Bokført verdi 31.12.20	0	2 387 842	483 390
Årets ordinære avskrivninger		18 091	35 566
Økonomisk levetid	5 år		
Avskrivningsplan	Lineær 5 år	saldo 4-10%	saldo 20-24%

	Driftsløsøre, inventar ol.	Sum
Anskaffelseskost pr. 01.01.20	2 074 048	5 265 322
+ Tilgang kjøpte driftsmidler	94 896	516 264
= Anskaffelseskost 31.12.20	2 168 944	5 781 586
Akkumulerte avskrivninger 31.12.20	1 800 910	2 390 320
+ Akkumulerte nedskrivninger 31.12.20		152 000
= Av- og nedskrivninger pr. 31.12.20	1 800 910	2 542 320
= Bokført verdi 31.12.20	368 034	3 239 266
Årets ordinære avskrivninger	224 871	278 528
Økonomisk levetid	3-5 år	
Avskrivningsplan	Lineær 3-5 år	