



ÅRSREGNSKAPET FOR REGNSKAPSÅRET 2021 - GENERELL INFORMASJON

Enheten

Organisasjonsnummer: 983 422 748
Organisasjonsform: Aksjeselskap
Foretaksnavn: UNI TARGETING RESEARCH AS
Forretningsadresse: c/o Sarsia Management AS
Ytrebygdsvegen 215
5258 BLOMSTERDALEN

Regnskapsår

Årsregnskapets periode: 01.01.2021 - 31.12.2021

Konsern

Morselskap i konsern: Nei

Regnskapsregler

Regler for små foretak benyttet: Ja
Benyttet ved utarbeidelsen av årsregnskapet til selskapet: Regnskapslovens alminnelige regler

Årsregnskapet fastsatt av kompetent organ

Bekreftet av representant for selskapet: Hans Johan Hekland
Dato for fastsettelse av årsregnskapet: 24.03.2022

Grunnlag for avgivelse

År 2021: Årsregnskapet er elektronisk innlevert
År 2020: Tall er hentet fra elektronisk innlevert årsregnskap fra 2021

Det er ikke krav til at årsregnskapet m.v. som sendes til Regnskapsregisteret er undertegnet. Kontrollen på at dette er utført ligger hos revisor/enhetens øverste organ. Sikkerheten ivaretas ved at innsender har rolle/rettighet for innsending av årsregnskapet via Altinn, og ved at det bekreftes at årsregnskapet er fastsatt av kompetent organ.

Brønnøysundregistrene, 25.07.2023



Resultatregnskap

Beløp i: NOK	Note	2021	2020
RESULTATREGNSKAP			
Inntekter			
Salgsinntekt		1 528 823	1 941 510
Sum inntekter		1 528 823	1 941 510
Kostnader			
Varekostnad		14 521	
Lønnskostnad	3	858 609	1 220 595
Annen driftskostnad	3, 7	2 078 650	389 771
Sum kostnader		2 951 780	1 610 366
Driftsresultat		-1 422 957	331 144
Finansinntekter og finanskostnader			
Annen finansinntekt		164 445	34 705
Sum finansinntekter		164 445	34 705
Annen rentekostnad		95	
Annen finanskostnad		9 218	132 386
Sum finanskostnader		9 313	132 386
Netto finans		155 132	-97 681
Ordinært resultat før skattekostnad		-1 267 826	233 463
Skattekostnad på ordinært resultat	5		
Ordinært resultat etter skattekostnad		-1 267 826	233 463
Årsresultat	4	-1 267 826	233 463
Årsresultat etter minoritetsinteresser		-1 267 826	233 463
Totalresultat		-1 267 826	233 463
Overføringer og disponeringer			
Avsatt til annen egenkapital		-1 267 826	233 463
Sum overføringer og disponeringer		-1 267 826	233 463



Resultatregnskap

Beløp i: NOK	Note	2021	2020
---------------------	-------------	-------------	-------------



Balanse

Beløp i: NOK	Note	2021	2020
BALANSE - EIENDELER			
Anleggsmidler			
Immaterielle eiendeler			
Utsatt skattefordel	5		
Sum anleggsmidler		0	0
Omløpsmidler			
Varer			
Fordringer			
Kundefordringer		69 544	104 700
Andre kortsiktige fordringer		70 217	104 545
Sum fordringer		139 761	209 245
Bankinnskudd, kontanter og lignende			
Bankinnskudd, kontanter o.l.	2	760 816	1 200 478
Sum bankinnskudd, kontanter og lignende		760 816	1 200 478
Sum omløpsmidler		900 577	1 409 723
SUM EIENDELER		900 577	1 409 723
BALANSE - EGENKAPITAL OG GJELD			
Egenkapital			
Innskutt egenkapital			
Aksjekapital	6	897 025	897 025
Beholdning av egne aksjer	8	-37 547	-37 547
Overkurs		1 189 440	1 189 440
Annen innskutt egenkapital		37 547	37 547
Sum innskutt egenkapital		2 086 465	2 086 465
Opptjent egenkapital			
Udekket tap		2 777 957	1 510 131



Balanse

Beløp i: NOK	Note	2021	2020
Sum opptjent egenkapital		-2 777 957	-1 510 131
Sum egenkapital	4	-691 491	576 335
Gjeld			
Langsiktig gjeld			
Utsatt skatt	5		
Annen langsiktig gjeld			
Sum langsiktig gjeld		0	0
Kortsiktig gjeld			
Leverandørgjeld		189 900	114 328
Betalbar skatt	5		
Skyldig offentlige avgifter		34 936	49 958
Annen kortsiktig gjeld	7	1 367 232	669 102
Sum kortsiktig gjeld		1 592 068	833 388
Sum gjeld		1 592 068	833 388
SUM EGENKAPITAL OG GJELD		900 577	1 409 723



Brønnøysundregistrene

ÅRSREGNSKAP FOR REGNSKAPSÅRET 2021 - GENERELL INFORMASJON

Journalnummer: 2022 582506

Enheten

Organisasjonsnummer: 983 422 748
Organisasjonsform: Aksjeselskap
Foretaksnavn: UNI TARGETING RESEARCH AS
Forretningsadresse: c/o Sarsia Management AS
Ytrebygdsvegen 215
5258 BLOMSTERDALEN

Regnskapsår

Årsregnskapets periode: 01.01.2021 - 31.12.2021

Konsern

Morselskap i konsern: Nei

Regnskapsregler

Regler for små foretak benyttet: Ja
Benyttet ved utarbeidelsen av
årsregnskapet til selskapet: Regnskapslovens alminnelige regler

Årsregnskapet fastsatt av kompetent organ

Bekreftet av representant for selskapet: Hans Johan Hekland
Dato for fastsettelse av årsregnskapet: 24.03.2022

Revisjon

Selskapet har besluttet at årsregnskapet
ikke skal revideres: Ja
Årsregnskapet er utarbeidet av ekstern
autorisert regnskapsfører: Ja
Ekstern autorisert regnskapsfører har i
løpet av regnskapsåret bistått ved den
løpende regnskapsføringen eller utført
andre tjenester for selskapet enn å
utarbeide årsregnskapet: Ja

Grunnlag for avgivelse

År 2021: Årsregnskap er elektronisk innlevert.
År 2020: Tall er hentet fra elektronisk innlevert årsregnskap fra 2021.

Det er ikke krav til at årsregnskapet m.v. som sendes til Regnskapsregisteret er undertegnet. Kontrollen på at dette er utført ligger hos revisor/enhetens øverste organ. Sikkerheten ivaretas ved at innsender har rolle/rettighet for innsending av årsregnskapet via Altinn, og ved at det bekreftes at årsregnskapet er fastsatt av kompetent organ.

Brønnøysundregistrene, 02.07.2022

Brønnøysundregistrene
Postadresse: Postboks 900, 8910 Brønnøysund
Telefon: 75 00 75 00
E-post: firmapost@brreg.no Internett: www.brreg.no
Organisasjonsnummer: 974 760 673



Organisasjonsnr: 983 422 748
UNI TARGETING RESEARCH AS

RESULTATREGNSKAP

Beløp i: NOK	Note	2021	2020
RESULTATREGNSKAP			
Inntekter			
Salgsinntekt		1 528 823	1 941 510
Sum inntekter		1 528 823	1 941 510
Kostnader			
Varekostnad		14 521	
Lønnskostnad	3	858 609	1 220 595
Annen driftskostnad	3, 7	2 078 650	389 771
Sum kostnader		2 951 780	1 610 366
Driftsresultat		-1 422 957	331 144
Finansinntekter og finanskostnader			
Annen finansinntekt		164 445	34 705
Sum finansinntekter		164 445	34 705
Annen rentekostnad		95	
Annen finanskostnad		9 218	132 386
Sum finanskostnader		9 313	132 386
Netto finans		155 132	-97 681
Ordinært resultat før skattekostnad		-1 267 826	233 463
Skattekostnad på ordinært resultat	5		
Ordinært resultat etter skattekostnad		-1 267 826	233 463
Årsresultat	4	-1 267 826	233 463
Årsresultat etter minoritetsinteresser		-1 267 826	233 463
Totalresultat		-1 267 826	233 463
Overføringer og disponeringer			
Avsatt til annen egenkapital		-1 267 826	233 463
Sum overføringer og disponeringer		-1 267 826	233 463



Organisasjonsnr: 983 422 748
UNI TARGETING RESEARCH AS

BALANSE

Beløp i: NOK Note 2021 2020

BALANSE - EIENDELER

Anleggsmidler
Immaterielle eiendeler
Utsatt skattefordel 5

Sum anleggsmidler 0 0

Omløpsmidler
Varer

Fordringer
Kundefordringer 69 544 104 700
Andre kortsiktige
fordringer 70 217 104 545
Sum fordringer 139 761 209 245

Bankinnskudd, kontanter
og lignende
Bankinnskudd, kontanter o.
l. 2 760 816 1 200 478
Sum bankinnskudd,
kontanter og lignende 760 816 1 200 478

Sum omløpsmidler 900 577 1 409 723

SUM EIENDELER 900 577 1 409 723

BALANSE - EGENKAPITAL OG GJELD

Egenkapital
Innskutt egenkapital
Aksjekapital 6 897 025 897 025
Beholdning av egne aksjer 8 -37 547 -37 547
Overkurs 1 189 440 1 189 440
Annen innskutt egenkapital 37 547 37 547
Sum innskutt egenkapital 2 086 465 2 086 465

Opptjent egenkapital
Udekket tap 2 777 957 1 510 131
Sum opptjent egenkapital -2 777 957 -1 510 131

Sum egenkapital 4 -691 491 576 335

Gjeld
Langsiktig gjeld
Utsatt skatt 5
Annen langsiktig gjeld



Sum langsiktig gjeld		0	0
Kortsiktig gjeld			
Leverandørgjeld		189 900	114 328
Betalbar skatt	5		
Skyldig offentlige avgifter		34 936	49 958
Annen kortsiktig gjeld	7	1 367 232	669 102
Sum kortsiktig gjeld		1 592 068	833 388
Sum gjeld		1 592 068	833 388
SUM EGENKAPITAL OG GJELD		900 577	1 409 723



Organisasjonsnr: 983 422 748
UNI TARGETING RESEARCH AS

NOTEOPPLYSNINGER - SELSKAP - alle poster oppgitt i hele tall

Note

Antall aksjer og aksjeeiere

Note

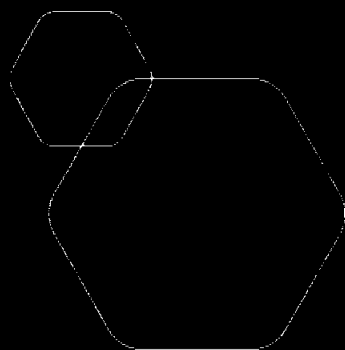
Antall årsverk i regnskapsåret

Virksomheten har hatt følgende antall årsverk:
1.00

Omløpsmidler Startdato Sluttdato Endring

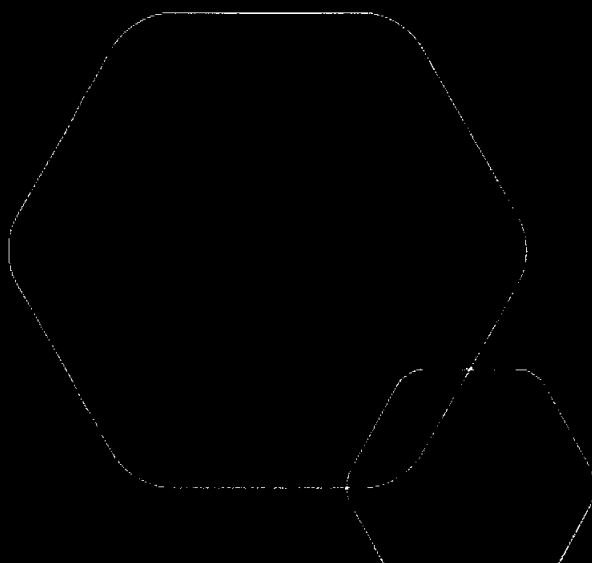
Skattemessig fremf.undersk. Startdato Sluttdato Endring

Kortsiktig gjeld Startdato Sluttdato Endring



Årsregnskap 2021
UNI TARGETING RESEARCH AS

Resultatregnskap
Balanse
Noter til regnskapet



Org.nr.: 983 422 748



RESULTATREGNSKAP

UNI TARGETING RESEARCH AS

DRIFTSINNETEKTER OG DRIFTSKOSTNADER	Note	2021	2020
Salgsinntekt		1 528 823	1 941 510
Sum driftsinntekter		1 528 823	1 941 510
Varekostnad		14 521	0
Lønnskostnad	3	858 609	1 220 595
Annen driftskostnad	3, 7	2 078 650	389 771
Sum driftskostnader		2 951 780	1 610 366
Driftsresultat		-1 422 957	331 144
FINANSINNETEKTER OG FINANSKOSTNADER			
Annen finansinntekt		164 445	34 705
Annen rentekostnad		95	0
Annen finanskostnad		9 218	132 386
Resultat av finansposter		155 132	-97 681
Ordinært resultat før skattekostnad		-1 267 826	233 463
Ordinært resultat		-1 267 826	233 463
EKSTRAORDINÆRE INNETEKTER OG KOSTNADER			
Årsresultat	4	-1 267 826	233 463
OVERFØRINGER			
Avsatt til annen egenkapital		-1 267 826	233 463
Sum overføringer		-1 267 826	233 463



BALANSE

UNI TARGETING RESEARCH AS

EIENDELER	Note	2021	2020
ANLEGGSMIDLER			
IMMATERIELLE EIENDELER			
VARIGE DRIFTSMIDLER			
FINANSIELLE ANLEGGSMIDLER			
OMLØPSMIDLER			
FORDRINGER			
Kundefordringer		69 544	104 700
Andre kortsiktige fordringer		70 217	104 545
Sum fordringer		139 761	209 245
INVESTERINGER			
Bankinnskudd, kontanter o.l.	2	760 816	1 200 478
Sum omløpsmidler		900 577	1 409 723
Sum eiendeler		900 577	1 409 723





BALANSE

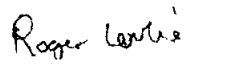
UNI TARGETING RESEARCH AS

EGENKAPITAL OG GJELD	Note	2021	2020
EGENKAPITAL			
INNSKUTT EGENKAPITAL			
Aksjekapital	6	897 025	897 025
Egne aksjer	8	-37 547	-37 547
Overkurs		1 189 440	1 189 440
Annen innskutt egenkapital		37 547	37 547
Sum innskutt egenkapital		2 086 465	2 086 465
OPPTJENT EGENKAPITAL			
Udekket tap		-2 777 957	-1 510 131
Sum opptjent egenkapital		-2 777 957	-1 510 131
Sum egenkapital	4	-691 491	576 335
GJELD			
AVSETNING FOR FORPLIKTELSE			
ANNEN LANGSIKTIG GJELD			
KORTSIKTIG GJELD			
Leverandørgjeld		189 900	114 328
Skyldig offentlige avgifter		34 936	49 958
Annen kortsiktig gjeld	7	1 367 232	669 102
Sum kortsiktig gjeld		1 592 068	833 388
Sum gjeld		1 592 068	833 388
Sum egenkapital og gjeld		900 577	1 409 723

Styret i UNI TARGETING RESEARCH AS


Dagfinn Øgreid
styreleder


Hans Johan Hekland
styremedlem


Roger Løvlie
styremedlem



Regnskapsprinsipper

Årsregnskapet er satt opp i samsvar med regnskapsloven og NRS 8 - God regnskapsskikk for små foretak.

DRIFTSINNETEKTER

Inntektsføring ved salg av varer skjer på leveringstidspunktet. Tjenester inntektsføres etter hvert som de utføres. Andelen av salgsinntekter som knytter seg til fremtidige serviceytelser balanseføres som uopptjent inntekt ved salget, og inntektsføres deretter i takt med levering av ytelsene.

SKATT

Skattekostnaden i resultatregnskapet omfatter både periodens betalbare skatt og endring i utsatt skatt. Utsatt skatt er beregnet med 22 % på grunnlag av de midlertidige forskjeller som eksisterer mellom regnskapsmessige og skattemessige verdier, samt ligningsmessig underskudd til fremføring ved utgangen av regnskapsåret. Skatteøkende og skattereduserende midlertidige forskjeller som reverserer eller kan reverseres i samme periode er utlignet og nettoført. I henhold til unntaksregel for små foretak er netto utsatt skattefordel ikke balanseført.

KLASSIFISERING OG VURDERING AV OMLØPSMIDLER

Omløpsmidler og kortsiktig gjeld omfatter normalt poster som forfaller til betaling innen ett år etter balansedagen, samt poster som knytter seg til varekretsløpet. Omløpsmidler vurderes til laveste verdi av anskaffelseskost og virkelig verdi.

Note 2 Bankinnskudd

Innestående midler på skattetrekkskonto (bundne midler) er på kr. 20 824.

Note 3 Lønnskostnader og ytelser, godtgjørelser til daglig leder, styret og revisor

LØNSKOSTNADER

	2021	2020
Lønninger	693 066	1 118 061
Arbeidsgiveravgift	145 645	80 555
Pensjonskostnader	10 167	18 468
Andre ytelser	9 731	3 511
Sum	858 609	1 220 595

Selskapet har i 2021 sysselsatt 1 årsverk.

PENSJONSFORPLIKTELSER

Selskapet er pliktig til å ha tjenstepensjonsordning etter lov om obligatorisk tjenstepensjon. Selskapets pensjonsordninger tilfredsstiller kravene i denne lov.

YTELSER TIL LEDENDE PERSONER

Daglig leder er innleid. Det er i regnskapet for 2021 belastet 200.000,- i honorar, tilsvarende som for tidligere år.

REVISOR

Revisor ble besluttet fravalgt i ordinær generalforsamling i 2019.



Note 4 Egenkapital

	Aksje- kapital	Egne aksjer	Overkurs	Annen Innskutt egenka- p.	Annen egenkapit- al	Udekket tap	Sum
Pr. 31.12.2020	897 025	-37 547	1 189 440	37 547	0	-1 510 131	576 335
Pr. 01.01.2021	897 025	-37 547	1 189 440	37 547	0	-1 510 131	576 335
Årets underskudd					-1 267 826	0	-1 267 826
Pr. 31.12.2021	897 025	-37 547	1 189 440	37 547	-1 267 826	-1 510 131	-691 491

Note 5 Skatt

Årets skattekostnad	2021	2020
Resultatført skatt på ordinært resultat:		
Betalbar skatt	0	0
Endring i utsatt skattefordel	0	0
Skattekostnad ordinært resultat	0	0
Skattepliktig inntekt:		
Ordinært resultat før skatt	-1 267 826	233 463
Permanente forskjeller	0	0
Endring i midlertidige forskjeller	-33 268	0
Skattepliktig inntekt	-1 301 094	233 463
Betalbar skatt i balansen:		
Betalbar skatt på årets resultat	0	0
Sum betalbar skatt i balansen	0	0
Beregning av effektiv skattesats		
Resultat før skatt	-1 267 826	233 463
Beregnet skatt av resultat før skatt	-278 922	51 362
Sum	-278 922	51 362
Effektiv skattesats	22,0 %	22,0 %

Skatteeffekten av midlertidige forskjeller og underskudd til fremføring som har gitt opphav til utsatt skatt og utsatte skattefordeler, spesifisert på typer av midlertidige forskjeller

	2021	2020	Endring
Varige driftsmidler	-45 954	-79 222	-33 268
Sum	-45 954	-79 222	-33 268
Akkumulert fremførbart underskudd	-45 888 929	-44 587 835	1 301 094
Inngår ikke i beregningen av utsatt skatt	45 934 883	44 667 057	-1 267 826
Utsatt skattefordel (22 %)	0	0	0

I henhold til God regnskapsskikk for små foretak balanseføres ikke utsatt skattefordel.



Note 6 Aksjekapital, aksjonærer m.v.

Aksjekapitalen i UNI TARGETING RESEARCH AS pr. 31.12 består av:

	Antall	Balanseført
Ordinære aksjer	81 547 762	897 025
Sum	81 547 762	897 025

Pålydende pr aksje er 0,0011. Alle aksjene gir samme rettigheter i selskapet.

Oversikt over aksjonærene pr. 31.12.2021:

	Sum antall	Eierandel
Sarsia Development AS	55 541 114	68,11 %
Prolume Ltd	7 200 000	8,83 %
Prof. Nicole Borth	5 965 320	7,32 %
Kvalia AS	5 229 651	6,41 %
UniTargeting research - egne aksjer	3 413 333	4,19 %
Caaby AS	1 538 132	1,89 %
Finyield AS	922 879	1,13 %
Hannibal Invest AS	666 667	0,82 %
Beate Stern	489 333	0,60 %
Ian Fraser Pryme	379 333	0,47 %
Hanne Ravneberg	150 000	0,18 %
Litta Olsen	20 000	0,02 %
John Hesketh	16 000	0,02 %
Albert Taller	16 000	0,02 %
Sum	81 547 762	100,00 %
Totalt	81 547 762	100 %

Note 7 Betingede forpliktelser

Honorar for ledelsestjenester:

I perioden 2015 - 2017 hadde selskapet avtale med Sarsia Venture Management AS om ledelsestjenester for kr 500.000 pr år eks. mva tilsammen 1,5 mNOK for hele perioden. Honoraret var betinget av suksessfull lisensiering, salg av teknologi eller endring i eierskap som representerer mer enn 67% av aksjene. I 2021 er det bokført utbetaling av 500.000 i henhold til denne avtalen. Resthonoraret er utbetalt i 2022 og derfor bokført som ordinær avsatt kostnad i regnskapet for 2021.



Note 8 Egne aksjer

Selskapet eier 3.413.333 egne aksjer, bokført til pålydene 0,11 med en verdi 37.546 i regnskapet.