



## ÅRSREGNSKAPET FOR REGNSKAPSÅRET 2023 - GENERELL INFORMASJON

### Enheten

Organisasjonsnummer: 953 510 324  
Organisasjonsform: Aksjeselskap  
Foretaksnavn: ATRÅ BARN & FRITID AS  
Forretningsadresse: v/ Stein Øyvind Bystrøm  
Atråvegen 541  
3656 ATRÅ

### Regnskapsår

Årsregnskapets periode: 01.01.2023 - 31.12.2023

### Konsern

Morselskap i konsern: Nei

### Regnskapsregler

Regler for små foretak benyttet: Ja  
Benyttet ved utarbeidelsen av årsregnskapet til selskapet: Regnskapslovens alminnelige regler

### Årsregnskapet fastsatt av kompetent organ

Bekreftet av representant for selskapet: Stein Øyvind Bystrøm  
Dato for fastsettelse av årsregnskapet: 03.06.2024

### Grunnlag for avgivelse

År 2023: Årsregnskapet er elektronisk innlevert  
År 2022: Tall er hentet fra elektronisk innlevert årsregnskap fra 2023

*Det er ikke krav til at årsregnskapet m.v. som sendes til Regnskapsregisteret er undertegnet. Kontrollen på at dette er utført ligger hos revisor/enhetens øverste organ. Sikkerheten ivaretas ved at innsender har rolle/rettighet for innsending av årsregnskapet via Altinn, og ved at det bekreftes at årsregnskapet er fastsatt av kompetent organ.*

Brønnøysundregistrene, 25.06.2025



### Resultatregnskap

Beløp i: NOK	Note	2023	2022
<b>RESULTATREGNSKAP</b>			
<b>Inntekter</b>			
Annen driftsinntekt		240 000	240 000
<b>Sum inntekter</b>		<b>240 000</b>	<b>240 000</b>
<b>Kostnader</b>			
Lønnskostnad	1	30 721	30 721
Avskrivning på driftsmidler	2	99 400	119 700
Annen driftskostnad		44 372	44 490
<b>Sum kostnader</b>		<b>174 493</b>	<b>194 911</b>
<b>Driftsresultat</b>		<b>65 507</b>	<b>45 089</b>
<b>Finansinntekter og finanskostnader</b>			
Annen renteinntekt		1 529	630
<b>Sum finansinntekter</b>		<b>1 529</b>	<b>630</b>
Annen rentekostnad		2 440	3 584
<b>Sum finanskostnader</b>		<b>2 440</b>	<b>3 584</b>
<b>Netto finans</b>		<b>-911</b>	<b>-2 954</b>
<b>Ordinært resultat før skattekostnad</b>		<b>64 596</b>	<b>42 135</b>
Skattekostnad på resultat	3	14 210	9 273
<b>Ordinært resultat etter skattekostnad</b>		<b>50 386</b>	<b>32 862</b>
<b>Årsresultat</b>	4	<b>50 386</b>	<b>32 862</b>
<b>Årsresultat etter minoritetsinteresser</b>		<b>50 386</b>	<b>32 862</b>
<b>Totalresultat</b>		<b>50 386</b>	<b>32 862</b>
<b>Overføringer og disponeringer</b>			
Avsatt til annen egenkapital		50 386	32 862
<b>Sum overføringer og disponeringer</b>		<b>50 386</b>	<b>32 862</b>



## Balanse

Beløp i: NOK	Note	2023	2022
<b>BALANSE - EIENDELER</b>			
<b>Anleggsmidler</b>			
<b>Immaterielle eiendeler</b>			
Utsatt skattefordel	3	25 489	17 962
<b>Sum immaterielle eiendeler</b>		<b>25 489</b>	<b>17 962</b>
<b>Varige driftsmidler</b>			
Tomter, bygninger o.a. fast eiendom	2	1 899 805	1 999 205
Maskiner og anlegg	2		
Skip og flytende installasjoner	2		
Driftsløsøre, inventar o.a. utstyr	2		
<b>Sum varige driftsmidler</b>	<b>2</b>	<b>1 899 805</b>	<b>1 999 205</b>
<b>Sum anleggsmidler</b>		<b>1 925 294</b>	<b>2 017 167</b>
<b>Omløpsmidler</b>			
<b>Varer</b>			
<b>Bankinnskudd, kontanter og lignende</b>			
Bankinnskudd, kontanter o.l.		149 127	190 167
<b>Sum bankinnskudd, kontanter og lignende</b>		<b>149 127</b>	<b>190 167</b>
<b>Sum omløpsmidler</b>		<b>149 127</b>	<b>190 167</b>
<b>SUM EIENDELER</b>		<b>2 074 420</b>	<b>2 207 333</b>
<b>BALANSE - EGENKAPITAL OG GJELD</b>			
<b>Egenkapital</b>			
<b>Innskutt egenkapital</b>			
Aksjekapital 364 à 1 000		364 000	364 000
<b>Sum innskutt egenkapital</b>		<b>364 000</b>	<b>364 000</b>
<b>Opptjent egenkapital</b>			
Annen egenkapital		1 312 898	1 262 512



## Balanse

<b>Beløp i: NOK</b>	<b>Note</b>	<b>2023</b>	<b>2022</b>
<b>Sum opptjent egenkapital</b>		<b>1 312 898</b>	<b>1 262 512</b>
<b>Sum egenkapital</b>	4	<b>1 676 898</b>	<b>1 626 512</b>
<b>Gjeld</b>			
<b>Langsiktig gjeld</b>			
Utsatt skatt	3		
<b>Annen langsiktig gjeld</b>			
Gjeld til kredittinstitusjoner			183 719
Øvrig langsiktig gjeld		375 785	375 785
<b>Sum annen langsiktig gjeld</b>		<b>375 785</b>	<b>559 504</b>
<b>Sum langsiktig gjeld</b>		<b>375 785</b>	<b>559 504</b>
<b>Kortsiktig gjeld</b>			
Betalbar skatt	3	21 737	20 207
Annen kortsiktig gjeld			1 110
<b>Sum kortsiktig gjeld</b>		<b>21 737</b>	<b>21 317</b>
<b>Sum gjeld</b>		<b>397 522</b>	<b>580 821</b>
<b>SUM EGENKAPITAL OG GJELD</b>		<b>2 074 420</b>	<b>2 207 333</b>



## Brønnøysundregistrene

### ÅRSREGNSKAP FOR REGNSKAPSÅRET 2023 - GENERELL INFORMASJON

Journalnummer: 2024 523960

#### Enheten

Organisasjonsnummer: 953 510 324  
Organisasjonsform: Aksjeselskap  
Foretaksnavn: ATRÅ BARN & FRITID AS  
Forretningsadresse: v/ Stein Øyvind Bystrøm  
Atråvegen 541  
3656 ATRÅ

#### Regnskapsår

Årsregnskapets periode: 01.01.2023 - 31.12.2023

#### Konsern

Morselskap i konsern: Nei

#### Regnskapsregler

Regler for små foretak benyttet: Ja  
Benyttet ved utarbeidelsen av  
årsregnskapet til selskapet: Regnskapslovens alminnelige regler

#### Årsregnskapet fastsatt av kompetent organ

Bekreftet av representant for selskapet: Stein Øyvind Bystrøm  
Dato for fastsettelse av årsregnskapet: 03.06.2024

#### Revisjon

Selskapet har besluttet at årsregnskapet  
ikke skal revideres: Ja  
Årsregnskapet er utarbeidet av ekstern  
autorisert regnskapsfører: Ja

#### Grunnlag for avgivelse

År 2023: Årsregnskap er elektronisk innlevert.  
År 2022: Tall er hentet fra elektronisk innlevert årsregnskap fra 2023.

*Det er ikke krav til at årsregnskapet m.v. som sendes til Regnskapsregisteret er undertegnet. Kontrollen på at dette er utført ligger hos revisor/enhetens øverste organ. Sikkerheten ivaretas ved at innsender har rolle/rettighet for innsending av årsregnskapet via Altinn, og ved at det bekreftes at årsregnskapet er fastsatt av kompetent organ.*

Brønnøysundregistrene, 20.06.2024



Organisasjonsnr: 953 510 324  
ATRÅ BARN & FRITID AS

## RESULTATREGNSKAP

<b>Beløp i: NOK</b>	<b>Note</b>	<b>2023</b>	<b>2022</b>
<b>RESULTATREGNSKAP</b>			
<b>Inntekter</b>			
Annen driftsinntekt		240 000	240 000
<b>Sum inntekter</b>		<b>240 000</b>	<b>240 000</b>
<b>Kostnader</b>			
Lønnskostnad	1	30 721	30 721
Avskrivning på driftsmidler	2	99 400	119 700
Annen driftskostnad		44 372	44 490
<b>Sum kostnader</b>		<b>174 493</b>	<b>194 911</b>
<b>Driftsresultat</b>		<b>65 507</b>	<b>45 089</b>
<b>Finansinntekter og finanskostnader</b>			
Annen renteinntekt		1 529	630
<b>Sum finansinntekter</b>		<b>1 529</b>	<b>630</b>
Annen rentekostnad		2 440	3 584
<b>Sum finanskostnader</b>		<b>2 440</b>	<b>3 584</b>
<b>Netto finans</b>		<b>-911</b>	<b>-2 954</b>
<b>Ordinært resultat før skattekostnad</b>			
Skattekostnad på resultat	3	14 210	9 273
<b>Ordinært resultat etter skattekostnad</b>		<b>50 386</b>	<b>32 862</b>
<b>Årsresultat</b>	4	<b>50 386</b>	<b>32 862</b>
<b>Årsresultat etter minoritetsinteresser</b>		<b>50 386</b>	<b>32 862</b>
<b>Totalresultat</b>		<b>50 386</b>	<b>32 862</b>
<b>Overføringer og disponeringer</b>			
Avsatt til annen egenkapital		50 386	32 862
<b>Sum overføringer og disponeringer</b>		<b>50 386</b>	<b>32 862</b>



Organisasjonsnr: 953 510 324  
ATRÅ BARN & FRITID AS

## BALANSE

Beløp i: NOK	Note	2023	2022
--------------	------	------	------

### BALANSE - EIENDELER

#### Anleggsmidler

##### Immaterielle eiendeler

Utsatt skattefordel	3	25 489	17 962
<b>Sum immaterielle eiendeler</b>		<b>25 489</b>	<b>17 962</b>

#### Varige driftsmidler

Tomter, bygninger o.a.

fast eiendom	2	1 899 805	1 999 205
--------------	---	-----------	-----------

Maskiner og anlegg	2		
--------------------	---	--	--

Skip og flytende			
------------------	--	--	--

installasjoner	2		
----------------	---	--	--

Driftsløsøre, inventar o.			
---------------------------	--	--	--

a. utstyr	2		
-----------	---	--	--

<b>Sum varige driftsmidler</b>	<b>2</b>	<b>1 899 805</b>	<b>1 999 205</b>
--------------------------------	----------	------------------	------------------

<b>Sum anleggsmidler</b>		<b>1 925 294</b>	<b>2 017 167</b>
--------------------------	--	------------------	------------------

#### Omløpsmidler

##### Varer

#### Bankinnskudd, kontanter og lignende

Bankinnskudd, kontanter o. l.		149 127	190 167
----------------------------------	--	---------	---------

<b>Sum bankinnskudd, kontanter og lignende</b>		<b>149 127</b>	<b>190 167</b>
--	--	----------------	----------------

<b>Sum omløpsmidler</b>		<b>149 127</b>	<b>190 167</b>
-------------------------	--	----------------	----------------

<b>SUM EIENDELER</b>		<b>2 074 420</b>	<b>2 207 333</b>
----------------------	--	------------------	------------------

### BALANSE - EGENKAPITAL OG GJELD

#### Egenkapital

##### Innskutt egenkapital

Aksjekapital 364 à 1 000		364 000	364 000
--------------------------	--	---------	---------

<b>Sum innskutt egenkapital</b>		<b>364 000</b>	<b>364 000</b>
---------------------------------	--	----------------	----------------

##### Opptjent egenkapital

Annen egenkapital		1 312 898	1 262 512
-------------------	--	-----------	-----------

<b>Sum opptjent egenkapital</b>		<b>1 312 898</b>	<b>1 262 512</b>
---------------------------------	--	------------------	------------------

<b>Sum egenkapital</b>	<b>4</b>	<b>1 676 898</b>	<b>1 626 512</b>
------------------------	----------	------------------	------------------

#### Gjeld

##### Langsiktig gjeld



Utsatt skatt	3		
<b>Annen langsiktig gjeld</b>			
Gjeld til			
kredittinstitusjoner			183 719
Øvrig langsiktig gjeld		375 785	375 785
<b>Sum annen langsiktig gjeld</b>		<b>375 785</b>	<b>559 504</b>
<b>Sum langsiktig gjeld</b>		<b>375 785</b>	<b>559 504</b>
<b>Kortsiktig gjeld</b>			
Betalbar skatt	3	21 737	20 207
Annen kortsiktig gjeld			1 110
<b>Sum kortsiktig gjeld</b>		<b>21 737</b>	<b>21 317</b>
<b>Sum gjeld</b>		<b>397 522</b>	<b>580 821</b>
<b>SUM EGENKAPITAL OG GJELD</b>		<b>2 074 420</b>	<b>2 207 333</b>



Organisasjonsnr: 953 510 324  
ATRÅ BARN & FRITID AS

NOTEOPPLYSNINGER - SELSKAP - alle poster oppgitt i hele tall

**Note**

1

Antall årsverk i regnskapsåret  
0.00

Sum Beløp

Balanseført verdi 31.12. Varige driftsmidler Immaterielle eiend.

**Konsernregnskap**

Morselskapet sitt navn

Forretningskontor for morselskapet

**Begrunnelse for at datterselskap er utelatt fra konsolideringen**

Samlet beløp - tilknyttet selskap Årets Fjorårets

Samlet beløp - foretak i samme konsern Årets Fjorårets

Samlet beløp - foretak i samme konsern Årets Fjorårets

Samlet beløp - felles kontrollert virksomhet Årets Fjorårets

Pantstillelse Beløp

Beholdning av egne aksjer Antall Pålydende Andel av aksjek.



# Årsregnskap

**2023**

**Atrå Barn & Fritid AS**

Org.nr.:953 510 324



<b>Resultatregnskap</b>			
Atrå Barn & Fritid AS			
<b>Driftsinntekter og driftskostnader</b>	<b>Note</b>	<b>2023</b>	<b>2022</b>
Annen driftsinntekt		240 000	240 000
Sum driftsinntekter		<u>240 000</u>	<u>240 000</u>
Lønnskostnad	1	30 721	30 721
Avskrivning på driftsmidler	2	99 400	119 700
Annen driftskostnad		44 372	44 490
Sum driftskostnader		<u>174 493</u>	<u>194 911</u>
Driftsresultat		<u>65 507</u>	<u>45 089</u>
<b>Finansinntekter og finanskostnader</b>			
Annen renteinntekt		1 529	630
Annen rentekostnad		2 440	3 584
Resultat av finansposter		-911	-2 954
Resultat før skattekostnad		<u>64 596</u>	<u>42 135</u>
Skattekostnad på resultat	3	14 210	9 273
Resultat		<u>50 386</u>	<u>32 862</u>
Årsresultat	4	<u>50 386</u>	<u>32 862</u>
<b>Overføringer</b>			
Avsatt til annen egenkapital		50 386	32 862
Sum overføringer		<u>50 386</u>	<u>32 862</u>




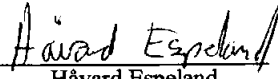


<b>Balanse</b>			
Atrå Barn & Fritid AS			
<b>Eiendeler</b>	<b>Note</b>	<b>2023</b>	<b>2022</b>
<b>Anleggsmidler</b>			
<b>Immaterielle eiendeler</b>			
Utsatt skattefordel	3	25 489	17 962
Sum immaterielle eiendeler		<u>25 489</u>	<u>17 962</u>
<b>Varige driftsmidler</b>			
Tomter, bygninger o.a. fast eiendom	2	1 899 805	1 999 205
Sum varige driftsmidler	2	<u>1 899 805</u>	<u>1 999 205</u>
<b>Finansielle driftsmidler</b>			
Sum anleggsmidler		<u>1 925 294</u>	<u>2 017 167</u>
<b>Omløpsmidler</b>			
<b>Fordringer</b>			
<b>Investeringer</b>			
Bankinnskudd, kontanter o.l.		<u>149 127</u>	<u>190 167</u>
Sum omløpsmidler		<u>149 127</u>	<u>190 167</u>
<b>Sum eiendeler</b>		<u>2 074 420</u>	<u>2 207 333</u>



<b>Balanse</b>			
Atrå Barn & Fritid AS			
	Note	2023	2022
<b>Egenkapital og gjeld</b>			
<b>Innskutt egenkapital</b>			
Aksjekapital 364 à 1 000		364 000	364 000
Sum innskutt egenkapital		<u>364 000</u>	<u>364 000</u>
<b>Opptjent egenkapital</b>			
Annen egenkapital		1 312 898	1 262 512
Sum opptjent egenkapital		<u>1 312 898</u>	<u>1 262 512</u>
Sum egenkapital	4	<u>1 676 898</u>	<u>1 626 512</u>
<b>Gjeld</b>			
<b>Annen langsiktig gjeld</b>			
Gjeld til kredittinstitusjoner		0	183 719
Øvrig langsiktig gjeld		375 785	375 785
Sum annen langsiktig gjeld		<u>375 785</u>	<u>559 504</u>
<b>Kortsiktig gjeld</b>			
Betalbar skatt	3	21 737	20 207
Annen kortsiktig gjeld		0	1 110
Sum kortsiktig gjeld		<u>21 737</u>	<u>21 317</u>
Sum gjeld		<u>397 522</u>	<u>580 821</u>
<b>Sum gjeld og egenkapital</b>		<u>2 074 420</u>	<u>2 207 333</u>

Atrå, 30.05.2024  
Styret i Atrå Barn & Fritid AS

 Stein Øyvind Bystrom styreleder	 Arnt Ivar Hvammen styremedlem
 Kari Anne Valsø styremedlem	 Håvard Espeland styremedlem

Atrå Barn & Fritid AS, Org.nr.: 953 510 324 Side 4



## Regnskapsprinsipper

Årsregnskapet er satt opp i samsvar med regnskapsloven og NRS 8 - God regnskapsskikk for små foretak.

## Driftsinntekter

Inntektsføring ved salg av varer skjer på leveringstidspunktet. Tjenester inntektsføres etter hvert som de leveres.

## Skatt

Skattekostnaden i resultatregnskapet omfatter både periodens betalbare skatt og endring i utsatt skatt. Utsatt skatt er beregnet med 22 % på grunnlag av de midlertidige forskjeller som eksisterer mellom regnskapsmessige og skattemessige verdier, samt ligningsmessig underskudd til fremføring ved utgangen av regnskapsåret. Skatteøkende og skattereduserende midlertidige forskjeller som reverserer eller kan reverseres i samme periode er utlignet og nettoført.

## Klassifisering og vurdering av anleggsmidler

Anleggsmidler omfatter eiendeler bestemt til varig eie og bruk. Anleggsmidler er vurdert til anskaffelseskost. Varige driftsmidler balanseføres og avskrives over driftsmidlets økonomiske levetid. Avskrivningsperioden for fast eiendom anskaffet etter 2009 er dekomponert i en del som gjelder råbygget og en del som gjelder faste tekniske installasjoner. Varige driftsmidler nedskrives til gjenvinnbart beløp ved verdifall som forventes ikke å være forbigående. Gjenvinnbart beløp er det høyeste av netto salgsverdi og verdi i bruk. Verdi i bruk er nåverdi av fremtidige kontantstrømmer knyttet til eiendelen. Nedskrivningen reverseres når grunnlaget for nedskrivningen ikke lenger er til stede.

## Klassifisering og vurdering av omløpsmidler

Omløpsmidler og kortsiktig gjeld omfatter normalt poster som forfaller til betaling innen ett år etter balansedagen, samt poster som knytter seg til varekretsløpet. Omløpsmidler vurderes til laveste verdi av anskaffelseskost og virkelig verdi.

## Note 1 Lønnskostnader og antall årsverk

### Lønnskostnader

	2023	2022
Lønninger	27 777	27 777
Arbeidsgiveravgift	2 944	2 944
<b>Sum</b>	<b>30 721</b>	<b>30 721</b>

Selskapet har i 2023 sysselsatt 0 årsverk.

## Note 2 Anleggsmidler

	Bygninger og tomter	Driftsløsøre, inventar ol.	Sum
Anskaffelseskost pr. 01.01.23	4 941 485	173 000	5 114 485
= Anskaffelseskost 31.12.23	4 941 485	173 000	5 114 485
Akkumulerte avskrivninger 31.12.23	3 041 680	173 000	3 214 680
= Bokført verdi 31.12.23	1 899 805	0	1 899 805
Årets ordinære avskrivninger	99 400		99 400
Økonomisk levetid	10-50 år	4-6 år	



### Note 3 Skatt

	2023	2022
<b>Årets skattekostnad</b>		
Resultatført skatt på ordinært resultat:		
Betalbar skatt	21 737	20 207
Endring i utsatt skattefordel	-7 527	-10 934
<b>Skattekostnad ordinært resultat</b>	<b>14 210</b>	<b>9 273</b>
Skattepliktig inntekt:		
Resultat før skatt	64 596	42 135
Permanente forskjeller	-5	13
Endring i midlertidige forskjeller	34 212	49 702
<b>Skattepliktig inntekt</b>	<b>98 803</b>	<b>91 849</b>
Betalbar skatt i balansen:		
Betalbar skatt på årets resultat	21 737	20 207
<b>Sum betalbar skatt i balansen</b>	<b>21 737</b>	<b>20 207</b>

Skatteeffekten av midlertidige forskjeller som har gitt opphav til utsatt skatt og utsatte skattefordeler, spesifisert på typer av midlertidige forskjeller

	2023	2022	Endring
Varige driftsmidler	-115 857	-81 645	34 212
<b>Sum</b>	<b>-115 857</b>	<b>-81 645</b>	<b>34 212</b>
<b>Grunnlag for utsatt skattefordel</b>	<b>-115 857</b>	<b>-81 645</b>	<b>34 212</b>
<b>Utsatt skattefordel (22 %)</b>	<b>-25 489</b>	<b>-17 962</b>	<b>7 527</b>

### Note 4 Egenkapital

	Aksjekapital	Overkurs	Annen Innskutt egenkapital	Annen egenkapital	Sum egenkapital
Pr. 31.12.2022	364 000	0	0	1 262 512	1 626 512
Årets resultat				50 386	50 386
<b>Pr 31.12.2023</b>	<b>364 000</b>	<b>0</b>	<b>0</b>	<b>1 312 898</b>	<b>1 676 898</b>