



ÅRSREGNSKAPET FOR REGNSKAPSÅRET 2024 - GENERELL INFORMASJON

Enheten

Organisasjonsnummer: 986 417 168
Organisasjonsform: Aksjeselskap
Foretaksnavn: BIOSTAR AS
Forretningsadresse: Burøyveien 30
8012 BODØ

Regnskapsår

Årsregnskapets periode: 01.01.2024 - 31.12.2024

Konsern

Morselskap i konsern: Nei

Regnskapsregler

Regler for små foretak benyttet: Ja
Benyttet ved utarbeidelsen av årsregnskapet til selskapet: Regnskapslovens alminnelige regler

Årsregnskapet fastsatt av kompetent organ

Bekreftet av representant for selskapet: Svein Gunnar Hansen
Dato for fastsettelse av årsregnskapet: 02.06.2025

Grunnlag for avgivelse

År 2024: Årsregnskapet er elektronisk innlevert
År 2023: Tall er hentet fra elektronisk innlevert årsregnskap fra 2024

Det er ikke krav til at årsregnskapet m.v. som sendes til Regnskapsregisteret er undertegnet. Kontrollen på at dette er utført ligger hos revisor/enhetens øverste organ. Sikkerheten ivaretas ved at innsender har rolle/rettighet for innsending av årsregnskapet via Altinn, og ved at det bekreftes at årsregnskapet er fastsatt av kompetent organ.

Brønnøysundregistrene, 13.06.2025



Resultatregnskap

Beløp i: NOK	Note	2024	2023
RESULTATREGNSKAP			
Inntekter			
Fraktinntekter		23 634 450	22 995 000
Gevinst ved salg av driftsmidler	2		
Sum inntekter		23 634 450	22 995 000
Kostnader			
Lønnskostnad m.m.	3, 4	11 190 065	10 133 701
Avskrivning på driftsmidler	6	2 601 226	2 687 940
Annen driftskostnad	2	7 723 562	8 256 853
Sum kostnader		21 514 853	21 078 493
Driftsresultat		2 119 597	1 916 507
Finansinntekter og finanskostnader			
Annen renteinntekt		40 852	4
Sum finansinntekter		40 852	4
Annen rentekostnad		1 115 645	1 164 881
Annen finanskostnad			1 946
Sum finanskostnader		1 115 645	1 166 827
Netto finans		-1 074 793	-1 166 823
Resultat før skattekostnad		1 044 804	749 683
Skattekostnad på resultat	5	233 674	164 931
Årsresultat		811 130	584 752
Årsresultat etter minoritetsinteresser		811 130	584 752
Totalresultat		811 130	584 752
Overføringer og disponeringer			
Overført til annen egenkapital		811 130	584 752
Sum overføringer og disponeringer		811 130	584 752



Resultatregnskap

Beløp i: NOK	Note	2024	2023
---------------------	-------------	-------------	-------------



Balanse

Beløp i: NOK	Note	2024	2023
BALANSE - EIENDELER			
Anleggsmidler			
Immaterielle eiendeler			
Utsatt skattefordel	5		
Varige driftsmidler			
Tomter, bygninger o.a. fast eiendom	6, 10		
Skip og flytende installasjoner	6, 10	19 980 000	22 340 000
Driftsløsøre, inventar o.a. utstyr	6, 10	1 941 000	1 958 000
Sum varige driftsmidler		21 921 000	24 298 000
Andre langsiktige fordringer	7		
Sum anleggsmidler		21 921 000	24 298 000
Omløpsmidler			
Varer			
Fordringer			
Kundefordringer	7		
Andre kortsiktige fordringer	7	1 599 222	1 257 527
Sum fordringer		1 599 222	1 257 527
Bankinnskudd, kontanter og lignende			
Bankinnskudd, kontanter o.l.		7 041 716	3 624 105
Sum bankinnskudd, kontanter og lignende		7 041 716	3 624 105
Sum omløpsmidler		8 640 938	4 881 632
SUM EIENDELER		30 561 938	29 179 632
BALANSE - EGENKAPITAL OG GJELD			
Egenkapital			
Innskutt egenkapital			
Aksjekapital (2 100 aksjer á 1 000)	8	2 100 000	2 100 000



Balanse

Beløp i: NOK	Note	2024	2023
Overkurs		24 000	24 000
Sum innskutt egenkapital		2 124 000	2 124 000
Opptjent egenkapital			
Annen egenkapital		8 283 151	7 472 020
Sum opptjent egenkapital		8 283 151	7 472 020
Sum egenkapital	9	10 407 151	9 596 020
Gjeld			
Langsiktig gjeld			
Utsatt skatt	5	1 644 348	1 410 674
Sum avsetninger for forpliktelser		1 644 348	1 410 674
Annen langsiktig gjeld			
Gjeld til kredittinstitusjoner	10	15 636 453	14 841 004
Øvrig langsiktig gjeld		112 383	112 383
Sum annen langsiktig gjeld		15 748 836	14 953 387
Sum langsiktig gjeld		17 393 185	16 364 061
Kortsiktig gjeld			
Gjeld til kredittinstitusjoner	10		
Leverandørgjeld		381 594	919 965
Betalbar skatt	7		
Skyldige offentlige avgifter		1 571 571	1 436 145
Annen kortsiktig gjeld		808 438	863 441
Sum kortsiktig gjeld		2 761 603	3 219 551
Sum gjeld		20 154 788	19 583 612
SUM EGENKAPITAL OG GJELD		30 561 938	29 179 632



Brønnøysundregistrene

ÅRSREGNSKAP FOR REGNSKAPSÅRET 2024 - GENERELL INFORMASJON

Journalnummer: 2025 513337

Enheten

Organisasjonsnummer: 986 417 168
Organisasjonsform: Aksjeselskap
Foretaksnavn: BIOSTAR AS
Forretningsadresse: Burøyveien 30
8012 BODØ

Regnskapsår

Årsregnskapets periode: 01.01.2024 - 31.12.2024

Konsern

Morselskap i konsern: Nei

Regnskapsregler

Regler for små foretak benyttet: Ja
Benyttet ved utarbeidelsen av
årsregnskapet til selskapet: Regnskapslovens alminnelige regler

Årsregnskapet fastsatt av kompetent organ

Bekreftet av representant for selskapet: Svein Gunnar Hansen
Dato for fastsettelse av årsregnskapet: 02.06.2025

Revisjon

Årsregnskapet er utarbeidet av ekstern
autorisert regnskapsfører: Ja

Grunnlag for avgivelse

År 2024: Årsregnskap er elektronisk innlevert.
År 2023: Tall er hentet fra elektronisk innlevert årsregnskap fra 2024.

Det er ikke krav til at årsregnskapet m.v. som sendes til Regnskapsregisteret er undertegnet. Kontrollen på at dette er utført ligger hos revisor/enhetens øverste organ. Sikkerheten ivaretas ved at innsender har rolle/rettighet for innsending av årsregnskapet via Altinn, og ved at det bekreftes at årsregnskapet er fastsatt av kompetent organ.

Brønnøysundregistrene, 12.06.2025



Organisasjonsnr: 986 417 168
BIOSTAR AS

RESULTATREGNSKAP

Beløp i: NOK	Note	2024	2023
RESULTATREGNSKAP			
Inntekter			
Fraktinntekter		23 634 450	22 995 000
Gevinst ved salg av driftsmidler	2		
Sum inntekter		23 634 450	22 995 000
Kostnader			
Lønnskostnad m.m.	3, 4	11 190 065	10 133 701
Avskrivning på driftsmidler	6	2 601 226	2 687 940
Annen driftskostnad	2	7 723 562	8 256 853
Sum kostnader		21 514 853	21 078 493
Driftsresultat		2 119 597	1 916 507
Finansinntekter og finanskostnader			
Annen renteinntekt		40 852	4
Sum finansinntekter		40 852	4
Annen rentekostnad		1 115 645	1 164 881
Annen finanskostnad			1 946
Sum finanskostnader		1 115 645	1 166 827
Netto finans		-1 074 793	-1 166 823
Resultat før skattekostnad		1 044 804	749 683
Skattekostnad på resultat	5	233 674	164 931
Årsresultat		811 130	584 752
Årsresultat etter minoritetsinteresser		811 130	584 752
Totalresultat		811 130	584 752
Overføringer og disponeringer			
Overført til annen egenkapital		811 130	584 752
Sum overføringer og disponeringer		811 130	584 752



Organisasjonsnr: 986 417 168
BIOSTAR AS

BALANSE

Beløp i: NOK	Note	2024	2023
BALANSE - EIENDELER			
Anleggsmidler			
Immaterielle eiendeler			
Utsatt skattefordel	5		
Varige driftsmidler			
Tomter, bygninger o.a. fast eiendom	6, 10		
Skip og flytende installasjoner	6, 10	19 980 000	22 340 000
Driftsløsøre, inventar o. a. utstyr	6, 10	1 941 000	1 958 000
Sum varige driftsmidler		21 921 000	24 298 000
Andre langsiktige fordringer	7		
Sum anleggsmidler		21 921 000	24 298 000
Omløpsmidler			
Varer			
Fordringer			
Kundefordringer	7		
Andre kortsiktige fordringer	7	1 599 222	1 257 527
Sum fordringer		1 599 222	1 257 527
Bankinnskudd, kontanter og lignende			
Bankinnskudd, kontanter o. l.		7 041 716	3 624 105
Sum bankinnskudd, kontanter og lignende		7 041 716	3 624 105
Sum omløpsmidler		8 640 938	4 881 632
SUM EIENDELER		30 561 938	29 179 632
BALANSE - EGENKAPITAL OG GJELD			
Egenkapital			
Innskutt egenkapital			
Aksjekapital (2 100 aksjer á 1 000)	8	2 100 000	2 100 000
Overkurs		24 000	24 000
Sum innskutt egenkapital		2 124 000	2 124 000



Opptjent egenkapital			
Annen egenkapital		8 283 151	7 472 020
Sum opptjent egenkapital		8 283 151	7 472 020
Sum egenkapital	9	10 407 151	9 596 020
Gjeld			
Langsiktig gjeld			
Utsatt skatt	5	1 644 348	1 410 674
Sum avsetninger for forpliktelses		1 644 348	1 410 674
Annen langsiktig gjeld			
Gjeld til kredittinstitusjoner	10	15 636 453	14 841 004
Øvrig langsiktig gjeld		112 383	112 383
Sum annen langsiktig gjeld		15 748 836	14 953 387
Sum langsiktig gjeld		17 393 185	16 364 061
Kortsiktig gjeld			
Gjeld til kredittinstitusjoner	10		
Leverandørgjeld		381 594	919 965
Betalbar skatt	7		
Skyldige offentlige avgifter		1 571 571	1 436 145
Annen kortsiktig gjeld		808 438	863 441
Sum kortsiktig gjeld		2 761 603	3 219 551
Sum gjeld		20 154 788	19 583 612
SUM EGENKAPITAL OG GJELD		30 561 938	29 179 632



Organisasjonsnr: 986 417 168
BIOSTAR AS

NOTEOPPLYSNINGER - SELSKAP - alle poster oppgitt i hele tall

Note
3

Antall årsverk i regnskapsåret
23.00

<u>Sum</u>	<u>Beløp</u>
<u>Balanseført verdi 31.12.</u>	<u>Varige driftsmidler Immaterielle eiend.</u>

Konsernregnskap

Morselskapet sitt navn

Forretningskontor for morselskapet

Begrunnelse for at datterselskap er utelatt fra konsolideringen

<u>Samlet beløp - tilknyttet selskap</u>	<u>Årets</u>	<u>Fjorårets</u>
--	--------------	------------------

<u>Samlet beløp - foretak i samme konsern</u>	<u>Årets</u>	<u>Fjorårets</u>
---	--------------	------------------

<u>Samlet beløp - foretak i samme konsern</u>	<u>Årets</u>	<u>Fjorårets</u>
---	--------------	------------------

<u>Samlet beløp - felles kontrollert virksomhet</u>	<u>Årets</u>	<u>Fjorårets</u>
---	--------------	------------------

<u>Pantstillelse</u>	<u>Beløp</u>
----------------------	--------------

<u>Beholdning av egne aksjer</u>	<u>Antall</u>	<u>Pålydende</u>	<u>Andel av aksjek.</u>
----------------------------------	---------------	------------------	-------------------------



ÅRSREGNSKAP

2021

BIOSTAR AS

Org.nr. 986 417 168

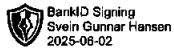


BankID Signing
Svein Gunnar Hansen
2025-06-02

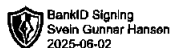
Side 2

Biostar AS
8012 BODØ

RESULTATREGNSKAP	Note	2024	2023
Driftsinntekter og driftskostnader			
Fraktinntekter		23 634 450	22 995 000
Sum driftsinntekt		<u>23 634 450</u>	<u>22 995 000</u>
Lønnskostnad m.m.	3, 4	11 190 065	10 133 701
Avskrivning på driftsmidler	6	2 601 226	2 687 940
Annen driftskostnad	2	7 723 562	8 256 853
Sum driftskostnad		<u>21 514 853</u>	<u>21 078 493</u>
Driftsresultat		<u>2 119 597</u>	<u>1 916 507</u>
Finansinntekter og finanskostnader			
Annen renteinntekt		40 852	4
Annen rentekostnad		1 115 645	1 164 881
Annen finanskostnad		0	1 946
Resultat av finansposter		<u>-1 074 793</u>	<u>-1 166 823</u>
Ordinært resultat			
Resultat før skattekostnad		1 044 804	749 683
Skattekostnad på resultat	5	233 674	164 931
Resultat		<u>811 130</u>	<u>584 752</u>
Årsresultat		<u>811 130</u>	<u>584 752</u>
Overføringer			
Overført til annen egenkapital		811 130	584 752
Sum overføringer		<u>811 130</u>	<u>584 752</u>

**Biostar AS**

BALANSE PR. 31. DESEMBER	Note	2024	2023
Eiendeler			
Anleggsmidler			
Varige driftsmidler			
Skip og flytende installasjoner	6, 10	19 980 000	22 340 000
Driftsløsøre, inventar o.a. utstyr	6, 10	1 941 000	1 958 000
Sum varige driftsmidler		<u>21 921 000</u>	<u>24 298 000</u>
Sum anleggsmidler		<u>21 921 000</u>	<u>24 298 000</u>
Omløpsmidler			
Fordringer			
Andre kortsiktige fordringer	7	1 599 222	1 257 527
Sum fordringer		<u>1 599 222</u>	<u>1 257 527</u>
Bankinnskudd, kontanter o.l.		<u>7 041 716</u>	<u>3 624 105</u>
Sum omløpsmidler		<u>8 640 938</u>	<u>4 881 632</u>
Sum eiendeler		<u>30 561 938</u>	<u>29 179 632</u>



Biostar AS

BALANSE PR. 31. DESEMBER	Note	2024	2023
Egenkapital og gjeld			
Egenkapital			
Innskutt egenkapital			
Aksjekapital (2 100 aksjer á 1 000)	8	2 100 000	2 100 000
Overkurs		24 000	24 000
Sum innskutt egenkapital		<u>2 124 000</u>	<u>2 124 000</u>
Opptjent egenkapital			
Annen egenkapital		8 283 151	7 472 020
Sum opptjent egenkapital		<u>8 283 151</u>	<u>7 472 020</u>
Sum egenkapital	9	<u>10 407 151</u>	<u>9 596 020</u>
Gjeld			
Avsetning for forpliktelser			
Utsatt skatt	5	1 644 348	1 410 674
Sum avsetning for forpliktelser		<u>1 644 348</u>	<u>1 410 674</u>
Gjeld til kredittinstitusjoner			
Øvrig langsiktig gjeld	10	15 636 453	14 841 004
Sum annen langsiktig gjeld		<u>15 748 836</u>	<u>14 953 387</u>

**Biostar AS**

BALANSE PR. 31. DESEMBER	Note	2024	2023
Kortsiktig gjeld			
Leverandørgjeld		381 594	919 965
Skyldige offentlige avgifter		1 571 571	1 436 145
Annen kortsiktig gjeld		808 438	863 441
Sum kortsiktig gjeld		<u>2 761 603</u>	<u>3 219 551</u>
Sum gjeld		<u>20 154 788</u>	<u>19 583 612</u>
Sum egenkapital og gjeld		<u>30 561 938</u>	<u>29 179 632</u>

Bodø, 01.06.2025
Styret i Biostar AS

Svein Gunnar Hansen
Daglig leder og enestyre



Biostar AS

NOTER TIL REGNSKAPET FOR 2024

Note 1 Regnskapsprinsipper og endringer i prinsipper

Presentasjonen av årsregnskapet er basert på fortsatt drift og avlagt i samsvar med regnskapsloven av 1998 og norske regnskapsstandarder. Inntekt resultatføres når den er opptjent. Kostnad resultatføres i samme periode som tilhørende inntekt.

I det etterfølgende beskrives de prinsipper som er fulgt for vurdering og klassifisering av eiendeler og gjeld:

- Eiendeler bestemt for varig eie eller bruk er klassifisert som anleggsmidler. Andre eiendeler er klassifisert som omløpsmidler.
- Anleggsmidler er vurdert til anskaffelseskost og avskrives planmessig.
- Omløpsmidler vurderes til laveste verdi av anskaffelseskost og virkelig verdi, herunder er kundefordringer og andre fordringer oppført til pålydende med fradrag for påregnelige tap.
- Langsiktig gjeld er balanseført til nominell verdi på etableringstidspunktet, redusert med tilbakebetalte avdrag.
- Kortsiktig gjeld er balanseført til nominell verdi på etableringstidspunktet.
- Skatter kostnadsføres når de påløper, det vil si at skattekostnaden er knyttet til det regnskapsmessige resultat før skatt, korrigert for eventuelle skattefrie inntekter eller ikke fradragsberettigede kostnader.

Note 2 Refusjon nettolønnsordningen

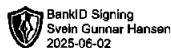
Selskapet har inntektsført refusjon vedrørende nettolønnsordningen med kr 2.953.933 i 2024 og kr 2.617.194 i 2023. Disse er ført som reduksjon av selskapets lønnskostnader.

Note 3 Lønnskostnader, antall ansatte, lån m.v., honorar til revisor

	<u>2023</u>	<u>2024</u>
Lønn og godtgjørelser	8.111.242	8.992.210
Arbeidsgiveravgift	922.214	1.017.940
Pensjonskostnader	530.856	678.977
Andre personalkostnader	569.389	500.938
Sum lønnskostnader	<u>10.133.701</u>	<u>11.190.065</u>

Antall ansatte: 23 23

Selskapet har ingen forpliktelser overfor daglig leder/styreleder til å yte vederlag ved opphør eller endring av ansettelsesforholdet.



Biostar AS

NOTER TIL REGNSKAPET FOR 2024

Note 4 Pensjonsforpliktelser

Selskapets ansatte er tilknyttet den tariffestede pensjonsordningen i Fraktestartøyenes Rederiforening. Ordningen oppfyller kravene til offentlig tjenstepensjon. Årets premie til pensjonsordningen utgjør kr 678.977.

Note 5 Skatt

Årets skattekostnad er slik sammensatt:

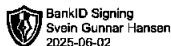
Betalbar skatt	0
Endring utsatt skatt	233.674
Netto skattekostnad	233.674

Midlertidige forskjeller som oppstår med bakgrunn i ulike regnskaps- og skattemessige vurderinger av eiendeler og forpliktelser gir grunnlag for beregning av utsatt skatt, som kommer frem som følger:

	31.12.23	31.12.24	Endring:
Varige driftsmidler	12.599.158	11.720.589	-878.569
Gevinst- og tapskonto	-238.080	-190.464	47.616
Fremførbart underskudd	-5.948.925	-4.055.813	1.893.112
Sum:	6.412.153	7.474.312	1.062.159
Utsatt skattegjeld	1.410.674	1.644.348	233.674

Note 6 Varige driftsmidler

	Skip:	Maskiner og inventar:	Sum:
Ansk.kost pr 01.01.:	45 600 325	6 110 383	51 710 708
Tilgang i året:	0	408 226	408 226
Avgang i året:	0	-209 900	-209 900
Ansk.kost pr 31.12.:	45 600 325	6 308 709	51 909 034
Avskrivninger pr 01.01.:	23 260 325	4 152 383	27 412 708
Avskrivninger i året:	2 360 000	241 226	2 601 226
Avgang avskrivninger:	0	-25 900	-25 900
Avskrivninger pr 31.12.:	25 620 325	4 367 709	29 988 034
Bokført verdi pr 31.12.:	19 980 000	1 941 000	21 921 000
Øk. levetid:	12 år	5 år	



Biostar AS

NOTER TIL REGNSKAPET FOR 2024

Note 7 Fordringer som forfaller senere enn ett år

Selskapet har ingen fordringer som forfaller mer enn ett år etter regnskapsårets utløp.

Note 8 Aksjekapital og aksjonærinformasjon

Aksjekapitalen består per 31.12 av 2.100 aksjer à kr 1.000, til sammen kr 2.100.000, alle i samme aksjeklasse.

Følgende er per 31.12 aksjonærer:	Antall aksjer
Svein Gunnar Hansen, daglig leder/enestyre	2.100

Note 9 Egenkapital

	<i>Aksjekapital</i>	<i>Overkurs</i>	<i>Annen egenkapital</i>	<i>Sum egenkapital</i>
Egenkapital 01.01	2.100.000	24.000	7.472.021	9.596.021
Årets resultat	0	0	811.130	811.130
Egenkapital 31.12	<u>2.100.000</u>	<u>24.000</u>	<u>8.283.151</u>	<u>10.407.151</u>

Note 10 Pantstillelser og garantier

Per 31.12. har selskapet følgende gjeld som er sikret med pant:

	<u>2023</u>	<u>2024</u>
Langsiktig gjeld Sparebank1 Nord-Norge	14.345.000	15.400.000
Kortsiktig gjeld Sparebank1 Nord-Norge	0	0
Langsiktig gjeld Santander	289.631	236.453
Langsiktig gjeld DnB	206.372	0

Bokført verdi på eiendeler stillet som sikkerhet for denne gjeld er:

	<u>2023</u>	<u>2024</u>
Kundefordringer	0	0
Skip	22.340.000	19.980.000
Transportmidler	515.000	450.000
Sum	<u>22.855.000</u>	<u>20.430.000</u>



Nordnorsk Revisjon AS

Statsautoriserte revisorer

Til generalforsamlingen i
Biostar AS

NORDNORSK REVISJON AS
E-post: firmapost@nordnorskrevisjon.no
Hjemmeside: www.nordnorskrevisjon.no
Revisornummer: 936 929 443
Godkjent regnskapsselskap

Svolvær
Postboks 3, 8301 Svolvær
Telefon 76 06 89 80
Leknes
Postboks 261, 8370 Leknes
Telefon 76 06 89 50
Bodø
Postboks 3, 8301 Svolvær
Telefon 91 73 45 59

Bodø, 02.06.2025

UAVHENGIG REVISORS BERETNING FOR 2024

Konklusjon

Vi har revidert årsregnskapet for Biostar AS som viser et overskudd på kr 811.130. Årsregnskapet består av balanse per 31. desember 2024, resultatregnskap for regnskapsåret avsluttet per denne datoen og noter til årsregnskapet, herunder et sammendrag av viktige regnskapsprinsipper.

Etter vår mening

- oppfyller årsregnskapet gjeldende lovkrav, og
- gir årsregnskapet et rettviseende bilde av selskapets finansielle stilling per 31. desember 2024 og av dets resultat for regnskapsåret avsluttet per denne datoen i samsvar med regnskapslovens regler og god regnskapsskikk i Norge.

Grunnlag for konklusjonen

Vi har gjennomført revisjonen i samsvar med International Standards on Auditing (ISA-ene). Våre oppgaver og plikter i henhold til disse standardene er beskrevet nedenfor under Revisors oppgaver og plikter ved revisjonen av årsregnskapet. Vi er uavhengige av selskapet i samsvar med kravene i relevante lover og forskrifter i Norge og International Code of Ethics for Professional Accountants (inkludert internasjonale uavhengighetsstandarder) utstedt av International Ethics Standards Board for Accountants (IESBA-reglene), og vi har overholdt våre øvrige etiske forpliktelser i samsvar med disse kravene. Innhentet revisjonsbevis er etter vår vurdering tilstrekkelig og hensiktsmessig som grunnlag for vår konklusjon.

Ledelsens ansvar for årsregnskapet

Styret og daglig leder (ledelsen) er ansvarlig for å utarbeide årsregnskapet og for at det gir et rettviseende bilde i samsvar med regnskapslovens regler og god regnskapsskikk i Norge. Ledelsen er også ansvarlig for slik intern kontroll som den finner nødvendig for å kunne utarbeide et årsregnskap som ikke inneholder vesentlig feilinformasjon, verken som følge av misligheter eller utilsiktede feil.

Ved utarbeidelsen av årsregnskapet må ledelsen ta standpunkt til selskapets evne til fortsatt drift og opplyse om forhold av betydning for fortsatt drift. Forutsetningen om fortsatt drift skal legges til grunn for årsregnskapet så lenge det ikke er sannsynlig at virksomheten vil bli avvirket.




Nordnorsk Revisjon AS

Statsautoriserte revisorer

Revisors oppgaver og plikter ved revisjonen av årsregnskapet (1)

Vårt mål er å oppnå betryggende sikkerhet for at årsregnskapet for Biostar AS som helhet ikke inneholder vesentlig feilinformasjon, verken som følge av misligheter eller utilsiktede feil, og å avgi en revisjonsberetning som inneholder vår konklusjon. Betyggende sikkerhet er en høy grad av sikkerhet, men ingen garanti for at en revisjon utført i samsvar med ISA-ene, alltid vil avdekke vesentlig feilinformasjon. Feilinformasjon kan oppstå som følge av misligheter eller utilsiktede feil. Feilinformasjon er å anse som vesentlig dersom den enkeltvis eller samlet med rimelighet kan forventes å påvirke de økonomiske beslutningene som brukerne foretar på grunnlag av årsregnskapet.

Nordnorsk Revisjon AS


Jan Erling Didriksen
statsautorisert revisor

(1) For videre beskrivelse av revisors oppgaver og plikter vises det til <https://revisorforeningen.no/revisjonsberetninger>