



## ÅRSREGNSKAPET FOR REGNSKAPSÅRET 2023 - GENERELL INFORMASJON

### Enheten

Organisasjonsnummer: 993 085 197  
Organisasjonsform: Aksjeselskap  
Foretaksnavn: RELYON SIMULATION AS  
Forretningsadresse: Koppholen 6  
4313 SANDNES

### Regnskapsår

Årsregnskapets periode: 01.01.2023 - 31.12.2023

### Konsern

Morselskap i konsern: Nei

### Regnskapsregler

Regler for små foretak benyttet: Ja  
Benyttet ved utarbeidelsen av årsregnskapet til selskapet: Regnskapslovens alminnelige regler

### Årsregnskapet fastsatt av kompetent organ

Bekreftet av representant for selskapet: Birgitte Poulsen  
Dato for fastsettelse av årsregnskapet: 14.06.2024

### Grunnlag for avgivelse

År 2023: Årsregnskapet er elektronisk innlevert  
År 2022: Tall er hentet fra elektronisk innlevert årsregnskap fra 2023

*Det er ikke krav til at årsregnskapet m.v. som sendes til Regnskapsregisteret er undertegnet. Kontrollen på at dette er utført ligger hos revisor/enhetens øverste organ. Sikkerheten ivaretas ved at innsender har rolle/rettighet for innsending av årsregnskapet via Altinn, og ved at det bekreftes at årsregnskapet er fastsatt av kompetent organ.*

Brønnøysundregistrene, 26.06.2025



## Resultatregnskap

Beløp i: NOK	Note	2023	2022
<b>RESULTATREGNSKAP</b>			
<b>Inntekter</b>			
Salgsinntekt		13 275 839	19 766 105
<b>Sum inntekter</b>		<b>13 275 839</b>	<b>19 766 105</b>
<b>Kostnader</b>			
Varekostnad		4 464 232	8 256 695
Lønnskostnad	1	5 871 293	2 450 168
Avskrivning av driftsmidler og immaterielle eiendeler	2	1 359 480	1 061 214
Nedskrivning av varige driftsmidler og immaterielle eiendeler	2		
Annen driftskostnad		4 624 652	6 353 161
<b>Sum kostnader</b>		<b>16 319 658</b>	<b>18 121 238</b>
<b>Driftsresultat</b>		<b>-3 043 819</b>	<b>1 644 868</b>
<b>Finansinntekter og finanskostnader</b>			
Annen finansinntekt		3 072 092	2 566 453
<b>Sum finansinntekter</b>		<b>3 072 092</b>	<b>2 566 453</b>
Annen rentekostnad		1 787 259	508 693
Annen finanskostnad		4 893 862	1 322 139
<b>Sum finanskostnader</b>		<b>6 681 120</b>	<b>1 830 831</b>
<b>Netto finans</b>		<b>-3 609 028</b>	<b>735 622</b>
<b>Ordinært resultat før skattekostnad</b>		<b>-6 652 847</b>	<b>2 380 490</b>
Skattekostnad på resultat	3		
<b>Ordinært resultat etter skattekostnad</b>	3	<b>-6 652 847</b>	<b>2 380 490</b>
<b>Årsresultat</b>	4	<b>-6 652 847</b>	<b>2 380 490</b>
<b>Årsresultat etter minoritetsinteresser</b>		<b>-6 652 847</b>	<b>2 380 490</b>
<b>Totalresultat</b>		<b>-6 652 847</b>	<b>2 380 490</b>
<b>Overføringer og disponeringer</b>			



## Resultatregnskap

<b>Beløp i: NOK</b>	<b>Note</b>	<b>2023</b>	<b>2022</b>
Avsatt til annen egenkapital		-6 652 847	2 380 490
<b>Sum overføringer og disponeringer</b>		<b>-6 652 847</b>	<b>2 380 490</b>



## Balanse

Beløp i: NOK	Note	2023	2022
<b>BALANSE - EIENDELER</b>			
<b>Anleggsmidler</b>			
<b>Immaterielle eiendeler</b>			
Utvikling	2		
Konsesjoner, patenter o.l.	2	13 625 345	11 817 898
Utsatt skattefordel	2, 3		
Goodwill	2		
<b>Sum immaterielle eiendeler</b>		<b>13 625 345</b>	<b>11 817 898</b>
<b>Varige driftsmidler</b>			
Tomter, bygninger o.a. fast eiendom	2		
Maskiner og anlegg	2	509 508	253 555
Skip og flytende installasjoner	2		
Driftsløsøre, inventar o.a. utstyr	2		
<b>Sum varige driftsmidler</b>		<b>509 508</b>	<b>253 555</b>
<b>Finansielle anleggsmidler</b>			
Lån til foretak i samme konsern	5		
Andre langsiktige fordringer	6		
<b>Sum anleggsmidler</b>		<b>14 134 853</b>	<b>12 071 453</b>
<b>Omløpsmidler</b>			
<b>Varer</b>			
<b>Sum varer</b>		<b>346 714</b>	<b>346 714</b>
<b>Fordringer</b>			
Kundefordringer	5, 6	10 039 486	19 162 847
Andre kortsiktige fordringer		2 695 830	1 940 640
<b>Sum fordringer</b>		<b>12 735 316</b>	<b>21 103 487</b>
<b>Bankinnskudd, kontanter og lignende</b>			
Bankinnskudd, kontanter o.l.	7	346 973	161 603
<b>Sum bankinnskudd, kontanter og lignende</b>		<b>346 973</b>	<b>161 603</b>
<b>Sum omløpsmidler</b>		<b>13 429 003</b>	<b>21 611 804</b>



## Balanse

Beløp i: NOK	Note	2023	2022
<b>SUM EIENDELER</b>		<b>27 563 856</b>	<b>33 683 257</b>
<b>BALANSE - EGENKAPITAL OG GJELD</b>			
<b>Egenkapital</b>			
<b>Innskutt egenkapital</b>			
Aksjekapital	8	220 000	220 000
Overkurs		1 887 800	1 887 800
Annen innskutt egenkapital	4		
<b>Sum innskutt egenkapital</b>		<b>2 107 800</b>	<b>2 107 800</b>
<b>Opptjent egenkapital</b>			
Fond for vurderingsforskjeller	4		
Annen egenkapital	4, 9	-14 181 966	-7 529 119
Udekket tap	4		
<b>Sum opptjent egenkapital</b>		<b>-14 181 966</b>	<b>-7 529 119</b>
<b>Sum egenkapital</b>		<b>-12 074 166</b>	<b>-5 421 319</b>
<b>Gjeld</b>			
<b>Langsiktig gjeld</b>			
Utsatt skatt	3		
<b>Annen langsiktig gjeld</b>			
Gjeld til kredittinstitusjoner	6		
Øvrig langsiktig gjeld	6	29 665 415	10 056 608
<b>Sum annen langsiktig gjeld</b>		<b>29 665 415</b>	<b>10 056 608</b>
<b>Sum langsiktig gjeld</b>		<b>29 665 415</b>	<b>10 056 608</b>
<b>Kortsiktig gjeld</b>			
Gjeld til kredittinstitusjoner		2 806 270	2 917 695
Leverandørgjeld	5	4 837 026	20 239 510
Betalbar skatt	3		
Skyldig offentlige avgifter		523 452	-278 555
Annen kortsiktig gjeld	5	1 805 860	6 169 318
<b>Sum kortsiktig gjeld</b>		<b>9 972 607</b>	<b>29 047 968</b>



## Balanse

<b>Beløp i: NOK</b>	<b>Note</b>	<b>2023</b>	<b>2022</b>
Sum gjeld		39 638 022	39 104 576
<b>SUM EGENKAPITAL OG GJELD</b>		<b>27 563 856</b>	<b>33 683 257</b>



## Brønnøysundregistrene

### ÅRSREGNSKAP FOR REGNSKAPSÅRET 2023 - GENERELL INFORMASJON

Journalnummer: 2024 514023

#### Enheten

Organisasjonsnummer: 993 085 197  
Organisasjonsform: Aksjeselskap  
Foretaksnavn: RELYON NUTEC SIMULATION AS  
Forretningsadresse: Koppholen 6  
4313 SANDNES

#### Regnskapsår

Årsregnskapets periode: 01.01.2023 - 31.12.2023

#### Konsern

Morselskap i konsern: Nei

#### Regnskapsregler

Regler for små foretak benyttet: Ja  
Benyttet ved utarbeidelsen av  
årsregnskapet til selskapet: Regnskapslovens alminnelige regler

#### Årsregnskapet fastsatt av kompetent organ

Bekreftet av representant for selskapet: Birgitte Poulsen  
Dato for fastsettelse av årsregnskapet: 14.06.2024

#### Revisjon

Årsregnskapet er utarbeidet av ekstern  
autorisert regnskapsfører: Ja

#### Grunnlag for avgivelse

År 2023: Årsregnskap er elektronisk innlevert.  
År 2022: Tall er hentet fra elektronisk innlevert årsregnskap fra 2023.

*Det er ikke krav til at årsregnskapet m.v. som sendes til Regnskapsregisteret er undertegnet. Kontrollen på at dette er utført ligger hos revisor/enhetens øverste organ. Sikkerheten ivaretas ved at innsender har rolle/rettighet for innsending av årsregnskapet via Altinn, og ved at det bekreftes at årsregnskapet er fastsatt av kompetent organ.*

Brønnøysundregistrene, 24.06.2024



Organisasjonsnr: 993 085 197  
RELYON NUTEC SIMULATION AS

## RESULTATREGNSKAP

<b>Beløp i: NOK</b>	<b>Note</b>	<b>2023</b>	<b>2022</b>
<b>RESULTATREGNSKAP</b>			
<b>Inntekter</b>			
Salgsinntekt		13 275 839	19 766 105
<b>Sum inntekter</b>		<b>13 275 839</b>	<b>19 766 105</b>
<b>Kostnader</b>			
Varekostnad		4 464 232	8 256 695
Lønnskostnad	1	5 871 293	2 450 168
Avskrivning av driftsmidler og immaterielle eiendeler	2	1 359 480	1 061 214
Nedskrivning av varige driftsmidler og immaterielle eiendeler	2		
Annen driftskostnad		4 624 652	6 353 161
<b>Sum kostnader</b>		<b>16 319 658</b>	<b>18 121 238</b>
<b>Driftsresultat</b>		<b>-3 043 819</b>	<b>1 644 868</b>
<b>Finansinntekter og finanskostnader</b>			
Annen finansinntekt		3 072 092	2 566 453
<b>Sum finansinntekter</b>		<b>3 072 092</b>	<b>2 566 453</b>
Annen rentekostnad		1 787 259	508 693
Annen finanskostnad		4 893 862	1 322 139
<b>Sum finanskostnader</b>		<b>6 681 120</b>	<b>1 830 831</b>
<b>Netto finans</b>		<b>-3 609 028</b>	<b>735 622</b>
<b>Ordinært resultat før skattekostnad</b>			
Skattekostnad på resultat	3	-6 652 847	2 380 490
<b>Ordinært resultat etter skattekostnad</b>	3	<b>-6 652 847</b>	<b>2 380 490</b>
<b>Årsresultat</b>	4	<b>-6 652 847</b>	<b>2 380 490</b>
<b>Årsresultat etter minoritetsinteresser</b>		<b>-6 652 847</b>	<b>2 380 490</b>
<b>Totalresultat</b>		<b>-6 652 847</b>	<b>2 380 490</b>
<b>Overføringer og disponeringer</b>			
Avsatt til annen egenkapital		-6 652 847	2 380 490
<b>Sum overføringer og disponeringer</b>		<b>-6 652 847</b>	<b>2 380 490</b>





Organisasjonsnr: 993 085 197  
RELYON NUTEC SIMULATION AS

## BALANSE

Beløp i: NOK	Note	2023	2022
<b>BALANSE - EIENDELER</b>			
<b>Anleggsmidler</b>			
<b>Immaterielle eiendeler</b>			
Utvikling	2		
Konsesjoner, patenter o.l.	2	13 625 345	11 817 898
Utsatt skattefordel	2, 3		
Goodwill	2		
<b>Sum immaterielle eiendeler</b>		<b>13 625 345</b>	<b>11 817 898</b>
<b>Varige driftsmidler</b>			
Tomter, bygninger o.a. fast eiendom	2		
Maskiner og anlegg	2	509 508	253 555
Skip og flytende installasjoner	2		
Driftsløsøre, inventar o. a. utstyr	2		
<b>Sum varige driftsmidler</b>		<b>509 508</b>	<b>253 555</b>
<b>Finansielle anleggsmidler</b>			
Lån til foretak i samme konsern	5		
Andre langsiktige fordringer	6		
<b>Sum anleggsmidler</b>		<b>14 134 853</b>	<b>12 071 453</b>
<b>Omløpsmidler</b>			
<b>Varer</b>			
<b>Sum varer</b>		<b>346 714</b>	<b>346 714</b>
<b>Fordringer</b>			
Kundefordringer	5, 6	10 039 486	19 162 847
Andre kortsiktige fordringer		2 695 830	1 940 640
<b>Sum fordringer</b>		<b>12 735 316</b>	<b>21 103 487</b>
<b>Bankinnskudd, kontanter og lignende</b>			
Bankinnskudd, kontanter o. l.	7	346 973	161 603
<b>Sum bankinnskudd, kontanter og lignende</b>		<b>346 973</b>	<b>161 603</b>
<b>Sum omløpsmidler</b>		<b>13 429 003</b>	<b>21 611 804</b>
<b>SUM EIENDELER</b>		<b>27 563 856</b>	<b>33 683 257</b>



## BALANSE - EGENKAPITAL OG GJELD

### Egenkapital

#### Innskutt egenkapital

Aksjekapital	8	220 000	220 000
Overkurs		1 887 800	1 887 800
Annen innskutt egenkapital	4		
<b>Sum innskutt egenkapital</b>		<b>2 107 800</b>	<b>2 107 800</b>

#### Opptjent egenkapital

Fond for vurderingsforskjeller	4		
Annen egenkapital	4, 9	-14 181 966	-7 529 119
Udekket tap	4		
<b>Sum opptjent egenkapital</b>		<b>-14 181 966</b>	<b>-7 529 119</b>

**Sum egenkapital** -12 074 166 -5 421 319

### Gjeld

#### Langsiktig gjeld

Utsatt skatt	3		
Annen langsiktig gjeld			
Gjeld til kredittinstitusjoner	6		
Øvrig langsiktig gjeld	6	29 665 415	10 056 608
<b>Sum annen langsiktig gjeld</b>		<b>29 665 415</b>	<b>10 056 608</b>
<b>Sum langsiktig gjeld</b>		<b>29 665 415</b>	<b>10 056 608</b>

#### Kortsiktig gjeld

Gjeld til kredittinstitusjoner		2 806 270	2 917 695
Leverandørgjeld	5	4 837 026	20 239 510
Betalbar skatt	3		
Skyldig offentlige avgifter		523 452	-278 555
Annen kortsiktig gjeld	5	1 805 860	6 169 318
<b>Sum kortsiktig gjeld</b>		<b>9 972 607</b>	<b>29 047 968</b>

**Sum gjeld** 39 638 022 39 104 576

**SUM EGENKAPITAL OG GJELD** 27 563 856 33 683 257



Organisasjonsnr: 993 085 197  
RELYON NUTEC SIMULATION AS

NOTEOPPLYSNINGER - SELSKAP - alle poster oppgitt i hele tall

## Note

Antall årsverk i regnskapsåret  
8.00

<u>Sum</u>	<u>Beløp</u>
------------	--------------

<u>Balanseført verdi 31.12.</u>	<u>Varige driftsmidler</u>	<u>Immaterielle eiend.</u>
---------------------------------	----------------------------	----------------------------

## Konsernregnskap

Morselskapet sitt navn

Forretningskontor for morselskapet

## Begrunnelse for at datterselskap er utelatt fra konsolideringen

<u>Samlet beløp - tilknyttet selskap</u>	<u>Årets</u>	<u>Fjorårets</u>
--	--------------	------------------

<u>Samlet beløp - foretak i samme konsern</u>	<u>Årets</u>	<u>Fjorårets</u>
---	--------------	------------------

<u>Samlet beløp - foretak i samme konsern</u>	<u>Årets</u>	<u>Fjorårets</u>
---	--------------	------------------

<u>Samlet beløp - felles kontrollert virksomhet</u>	<u>Årets</u>	<u>Fjorårets</u>
---	--------------	------------------

<u>Pantstillelse</u>	<u>Beløp</u>
----------------------	--------------

<u>Beholdning av egne aksjer</u>	<u>Antall</u>	<u>Pålydende</u>	<u>Andel av aksjek.</u>
----------------------------------	---------------	------------------	-------------------------



Årsregnskap 2023

Relyon Nutec  
Simulation AS

Org.nr.:993 085 197



**Relyon Nutec Simulation AS**  
**Resultatregnskap**

<b>Driftsinntekter og driftskostnader</b>	<b>Note</b>	<b>2023</b>	<b>2022</b>
Salgsinntekt		<u>13 275 839</u>	<u>19 766 105</u>
<b>Sum driftsinntekter</b>		<b>13 275 839</b>	<b>19 766 105</b>
Varekostnad		4 464 232	8 256 695
Lønnskostnad	1	5 871 293	2 450 168
Avskrivning av driftsmidler og immaterielle eiendeler	2	1 359 480	1 061 214
Annen driftskostnad		<u>4 624 652</u>	<u>6 353 161</u>
<b>Sum driftskostnader</b>		<b>16 319 658</b>	<b>18 121 238</b>
<b>Driftsresultat</b>		<b>-3 043 819</b>	<b>1 644 868</b>
<b>Finansinntekter og finanskostnader</b>			
Annen finansinntekt		3 072 092	2 566 453
Annen rentekostnad		1 787 259	508 693
Annen finanskostnad		<u>4 893 862</u>	<u>1 322 139</u>
<b>Resultat av finansposter</b>		<b>-3 609 028</b>	<b>735 622</b>
Resultat før skattekostnad		<u>-6 652 847</u>	<u>2 380 490</u>
<b>Resultat</b>	<b>3</b>	<b>-6 652 847</b>	<b>2 380 490</b>
<b>Årsresultat</b>	<b>4</b>	<b>-6 652 847</b>	<b>2 380 490</b>
Avsatt til annen egenkapital		<u>-6 652 847</u>	<u>2 380 490</u>
<b>Sum overføringer</b>		<b>-6 652 847</b>	<b>2 380 490</b>



**Relyon Nutec Simulation AS**  
**Balanse**

Eiendeler	Note	2023	2022
<b>Anleggsmidler</b>			
<b>Immaterielle eiendeler</b>			
Konsesjoner, patenter o.l.	2	13 625 345	11 817 898
<b>Sum immaterielle eiendeler</b>		<b>13 625 345</b>	<b>11 817 898</b>
<b>Varige driftsmidler</b>			
Maskiner og anlegg	2	509 508	253 555
<b>Sum varige driftsmidler</b>		<b>509 508</b>	<b>253 555</b>
<b>Sum anleggsmidler</b>		<b>14 134 853</b>	<b>12 071 453</b>
<b>Omløpsmidler</b>			
Lager av varer og annen beholdning		346 714	346 714
<b>Fordringer</b>			
Kundefordringer	5, 6	10 039 486	19 162 847
Andre kortsiktige fordringer		2 695 830	1 940 640
<b>Sum fordringer</b>		<b>12 735 316</b>	<b>21 103 487</b>
Bankinnskudd, kontanter o.l.	7	346 973	161 603
<b>Sum omløpsmidler</b>		<b>13 429 003</b>	<b>21 611 804</b>
<b>Sum eiendeler</b>		<b>27 563 856</b>	<b>33 683 257</b>






## Relyon Nutec Simulation AS

## Balanse

Egenkapital og gjeld	Note	2023	2022
<b>Innskutt egenkapital</b>			
Aksjekapital	8	220 000	220 000
Overkurs		<u>1 887 800</u>	<u>1 887 800</u>
<b>Sum innskutt egenkapital</b>		<b><u>2 107 800</u></b>	<b><u>2 107 800</u></b>
<b>Opptjent egenkapital</b>			
Annen egenkapital	4, 9	<u>-14 181 966</u>	<u>-7 529 119</u>
<b>Sum opptjent egenkapital</b>		<b><u>-14 181 966</u></b>	<b><u>-7 529 119</u></b>
<b>Sum egenkapital</b>		<b><u>-12 074 166</u></b>	<b><u>-5 421 319</u></b>
<b>Gjeld</b>			
<b>Annen langsiktig gjeld</b>			
Øvrig langsiktig gjeld	6	<u>29 665 415</u>	<u>10 056 608</u>
<b>Sum annen langsiktig gjeld</b>		<b><u>29 665 415</u></b>	<b><u>10 056 608</u></b>
<b>Kortsiktig gjeld</b>			
Gjeld til kredittinstitusjoner		2 806 270	2 917 695
Leverandørgjeld	5	4 837 026	20 239 510
Skyldig offentlige avgifter		523 452	-278 555
Annen kortsiktig gjeld	5	<u>1 805 860</u>	<u>6 169 318</u>
<b>Sum kortsiktig gjeld</b>		<b><u>9 972 607</u></b>	<b><u>29 047 968</u></b>
<b>Sum gjeld</b>		<b><u>39 638 022</u></b>	<b><u>39 104 576</u></b>
<b>Sum egenkapital og gjeld</b>		<b><u>27 563 856</u></b>	<b><u>33 683 257</u></b>

Sandnes, 13.6.2024

Styret i Relyon Nutec Simulation AS

 Torben Haring styremedlem	 Jason William Grant styreleder	 Birgitte Poulsen Styremedlem / daglig leder
---	--	---



## Regnskapsprinsipper

Årsregnskapet er satt opp i samsvar med regnskapsloven og NRS 8 - God regnskapsskikk for små foretak.

### Driftsinntekter

Inntektsføring ved salg av varer skjer på leveringstidspunktet. Inntekter fra salg av tjenester og langsiktige tilvirkningsprosjekter resultatføres i takt med prosjektets fullføringsgrad, når utfallet av transaksjonene kan estimeres på en pålitelig måte. Fremdriften måles som påløpte kostnader i forhold til totalt estimerte kostnader. Når transaksjonens utfall ikke kan estimeres pålitelig, vil kun inntekter tilsvarende påløpte prosjektkostnader inntektsføres. I den perioden det blir identifisert at et prosjekt vil gi et negativt resultat, vil det estimerte tapet bli resultatført i sin helhet.

### Skatt

Skattekostnaden i resultatregnskapet omfatter både periodens betalbare skatt og endring i utsatt skatt. Utsatt skatt er beregnet med 22% på grunnlag av de midlertidige forskjeller som eksisterer mellom regnskapsmessige og skattemessige verdier, samt ligningsmessig underskudd til fremføring ved utgangen av regnskapsåret. Skatteøkende og skattereduserende midlertidige forskjeller som reverserer eller kan reverseres i samme periode er utlignet og nettoført.

### Klassifisering og vurdering av balanseposter

Eiendeler bestemt til varig eie eller bruk er klassifisert som anleggsmidler. Eiendeler som er knyttet til varekretsløpet er klassifisert som omløpsmidler. Fordringer klassifiseres som omløpsmidler hvis de skal tilbakebetales i løpet av ett år. For gjeld er analoge kriterier lagt til grunn. Første års avdrag på langsiktige fordringer og langsiktig gjeld klassifiseres likevel ikke som omløpsmiddel og kortsiktig gjeld.

### Varige driftsmidler

Varige driftsmidler balanseføres og avskrives lineært over driftsmidlenes forventede levetid dersom de har antatt levetid over 3 år og har en kostpris som overstiger kr 15 000. Vedlikehold av driftsmidler kostnadsføres løpende. Påkostninger eller forbedringer tillegges driftsmidlets kostpris og avskrives i takt med driftsmidlet. Skillet mellom vedlikehold og påkostning/forbedring regnes i forhold til driftsmidlets stand ved kjøp av driftsmidlet. Utgifter til leie av driftsmidler kostnadsføres. Forskuddsbetalinger balanseføres som forskuddsbetalt kostnad, og fordeles over leieperioden.

### Fordringer

Kundefordringer og andre fordringer oppføres til pålydende etter fradrag for avsetning til forventet tap. Avsetning til tap gjøres på grunnlag av en individuell vurdering av de enkelte fordringene.



## Note 1 Lønnskostnader, antall ansatte, godtgjørelser, lån til ansatte mm.

Lønnskostnader	2023	2022
Lønninger	4 650 594	1 823 901
Arbeidsgiveravgift	593 768	602 965
Pensjonskostnader	90 948	0
Andre ytelser	535 984	23 302
<b>Sum</b>	<b>5 871 293</b>	<b>2 450 168</b>
Sysselsatte årsverk	8	4

Selskapets pensjonsordninger tilfredsstiller kravene i lov om obligatorisk tjenstepensjon.

Det er ikke gitt lån/sikkerhetsstillelse til daglig leder, styrets leder eller andre nærstående parter.

## Note 2 Varige driftsmidler

	Utstyr	Patenter*	Totalt
Anskaffelseskost 01.01.2023	1 070 514	15 644 356	16 714 870
Tilgang	336 327	3 086 553	3 422 880
Avgang	0	0	0
Anskaffelseskost 31.12.2023	1 406 841	18 730 909	20 137 750
Akkumulerte avskrivninger	897 333	5 105 564	6 002 897
<b>Bokført verdi 31.12.2023</b>	<b>509 508</b>	<b>13 625 345</b>	<b>14 134 853</b>
Årets avskrivninger	80 957	1 278 523	1 359 480
Forventet økonomisk levetid	5-10 år	10 år	
Avskrivningsplan	Lineær	Lineær	

\* Med patenter menes selskapets Intellectual Property Rights (IPR). Denne er knyttet til eierskap til all kildekode for hiDrill Drilling simulatorene og hiCRANE havn- og offshore kran simulator.



## Note 3 Skatt

Skatteeffekten av midlertidige forskjeller og underskudd til fremføring som har gitt opphav til utsatt skatt og utsatte skattefordeler, spesifisert på typer av midlertidige forskjeller:

	2023	2022	Endring
Varige driftsmidler	2 021 509	907 761	-1 113 748
Avsetninger mv	-700 015	-251 363	448 652
<b>Sum</b>	<b>1 321 495</b>	<b>656 399</b>	<b>-665 096</b>
Akkumulert fremførbart underskudd	-17 094 056	-10 014 921	7 079 135
Inngår ikke i beregningen av utsatt skatt	15 772 561	9 358 523	-6 414 038
<b>Utsatt skattefordel (22 %)</b>	<b>0</b>	<b>0</b>	<b>0</b>

I henhold til god regnskapsskikk balanseføres ikke utsatt skattefordel.

Årets skattekostnad	2023	2022
Skattepliktig inntekt:		
Ordinært resultat før skatt	-6 652 847	2 380 490
Permanente forskjeller	238 809	-514 677
Endring i midlertidige forskjeller	-665 096	356 706
Anvendelse av fremførbart underskudd	0	-2 222 519
<b>Skattepliktig inntekt</b>	<b>-7 079 135</b>	<b>0</b>
Resultatført skatt på ordinært resultat:		
Betalbar skatt	0	0
Endring i utsatt skattefordel	0	0
<b>Skattekostnad ordinært resultat</b>	<b>0</b>	<b>0</b>
Betalbar skatt i balansen:		
Betalbar skatt på årets resultat	0	0
<b>Sum betalbar skatt i balansen</b>	<b>0</b>	<b>0</b>

## Note 4 Egenkapital

	Aksjekapital	Overkurs	Annen egenkapital	Sum egenkapital
Egenkapital 01.01.2023	220 000	1 887 800	-7 529 119	-5 421 319
Årets resultat	0	0	-6 652 847	-6 652 847
<b>Egenkapital 31.12.2023</b>	<b>220 000</b>	<b>1 887 800</b>	<b>-14 181 966</b>	<b>-12 074 166</b>



## Note 5 Mellomværende med selskap i samme konsern m.v.

	Kundefordringer		Andre fordringer	
	2023	2022	2023	2022
Foretak i samme konsern	8 282 382	11 546 044	0	0
<b>Sum</b>	<b>8 282 382</b>	<b>11 546 044</b>	<b>0</b>	<b>0</b>

	Leverandørgjeld		Øvrig gjeld	
	2023	2022	2023	2022
Foretak i samme konsern	3 372 760	19 719 157	29 665 415	10 056 608
<b>Sum</b>	<b>3 372 760</b>	<b>19 719 157</b>	<b>29 665 415</b>	<b>10 056 608</b>

## Note 6 Fordringer og gjeld

Ingen del av selskapets gjeld forfaller senere enn 5 år etter regnskapsårets slutt.

	2023	2022
<b>Gjeld sikret ved pant</b>	<b>2 806 270</b>	<b>2 917 695</b>

Balanseført verdi av pantsatte eiendeler	2023	2022
Varige driftsmidler	509 508	253 555
Kundefordringer	10 039 486	19 162 847
Varer	346 714	346 714
<b>Sum</b>	<b>10 895 708</b>	<b>19 763 116</b>

## Note 7 Bundne midler

	2023	2022
Herav bundne bankinnskudd	206 272	158 932

## Note 8 Aksjekapital og aksjonærinformasjon

Aksjekapitalen på kr. 220 000 består av 20 000 aksjer à kr. 11.

Samtlige aksjer eies av RelyOn Nutec Digital AS.



## Note 9 Fortsatt drift

Selskapet har endret business strategi til å levere mer av sine tjenester til RelyOn Training Centre (in-house) og til strategiske kommersielle partnere som Sparrows og APMT, samt løpende vedlikeholdskontrakter til eksisterende kundebase (eksterne). Selskapet har skalert ned sitt utviklingsteam til å tilpasse seg den nye markedssituasjonen og ledelsen er komfortabel med selskapets operasjoner. Selskapet har sin operasjonelle trygghet gjennom en solid og globalt sterk eier som RelyOn Nutec, og et økende antall nye kunder in-house og gjennom sine nye kommersielle partnere som nevnt over. Eneste aksjonær Relyon Nutec Digital AS garanterer for selskapets gjeld og forpliktelser i 12 måneder fra regnskapet er vedtatt.





Til generalforsamlingen i Relyon Nutec Simulation AS

## Uavhengig revisors beretning

### Konklusjon

Vi har revidert årsregnskapet for Relyon Nutec Simulation AS som består av balanse per 31. desember 2023, resultatregnskap for regnskapsåret avsluttet per denne datoen og noter til årsregnskapet, herunder et sammendrag av viktige regnskapsprinsipper.

Etter vår mening oppfyller årsregnskapet gjeldende lovkrav, og gir årsregnskapet et rettviseende bilde av selskapets finansielle stilling per 31. desember 2023, og av dets resultater for regnskapsåret avsluttet per denne datoen i samsvar med regnskapslovens regler og god regnskapsskikk i Norge.

### Grunnlag for konklusjonen

Vi har gjennomført revisjonen i samsvar med International Standards on Auditing (ISA-ene). Våre oppgaver og plikter i henhold til disse standardene er beskrevet nedenfor under *Revisors oppgaver og plikter ved revisjonen av årsregnskapet*. Vi er uavhengige av selskapet i samsvar med kravene i relevante lover og forskrifter i Norge og International Code of Ethics for Professional Accountants (inkludert internasjonale uavhengighetsstandarder) utstedt av International Ethics Standards Board for Accountants (IESBA-reglene), og vi har overholdt våre øvrige etiske forpliktelser i samsvar med disse kravene. Innhentet revisjonsbevis er etter vår vurdering tilstrekkelig og hensiktsmessig som grunnlag for vår konklusjon.

### Styrets og daglig leders ansvar for årsregnskapet

Styret og daglig leder (ledelsen) er ansvarlige for å utarbeide årsregnskapet og for at det gir et rettviseende bilde i samsvar med regnskapslovens regler og god regnskapsskikk i Norge. Ledelsen er også ansvarlig for slik internkontroll som den finner nødvendig for å kunne utarbeide et årsregnskap som ikke inneholder vesentlig feilinformasjon, verken som følge av misligheter eller utilsiktede feil.

Ved utarbeidelsen av årsregnskapet må ledelsen ta standpunkt til selskapets evne til fortsatt drift og opplyse om forhold av betydning for fortsatt drift. Forutsetningen om fortsatt drift skal legges til grunn for årsregnskapet så lenge det ikke er sannsynlig at virksomheten vil bli avvirket.

### Revisors oppgaver og plikter ved revisjonen av årsregnskapet

Vårt mål er å oppnå betryggende sikkerhet for at årsregnskapet som helhet ikke inneholder vesentlig feilinformasjon, verken som følge av misligheter eller utilsiktede feil, og å avgi en revisjonsberetning som inneholder vår konklusjon. Betryggende sikkerhet er en høy grad av sikkerhet, men ingen garanti for at en revisjon utført i samsvar med ISA-ene, alltid vil avdekke vesentlig feilinformasjon. Feilinformasjon kan oppstå som følge av misligheter eller utilsiktede feil. Feilinformasjon er å anse som vesentlig dersom den enkeltvis eller samlet med rimelighet kan forventes å påvirke de økonomiske beslutningene som brukerne foretar på grunnlag av årsregnskapet. For videre beskrivelse av revisors oppgaver og plikter vises det til: <https://revisorforeningen.no/revisjonsberetninger>

Stryn, 14. juni 2024

**PricewaterhouseCoopers AS**

Joakim Knapstad  
Statsautorisert revisor  
(elektronisk signert)

PricewaterhouseCoopers AS, Tonningsgata 14, 6783 Stryn  
T: 02316, org. no.: 987 009 713 MVA, [www.pwc.no](http://www.pwc.no)  
Statsautoriserte revisorer, medlemmer av Den norske Revisorforening og autorisert regnskapsførerselskap



 Securely signed with Brevio

Revisjonsberetning Relyon Nutec Simulation AS

**Signers:**

<b>Name</b>	<b>Method</b>	<b>Date</b>
Knapstad, Joakim	BANKID	2024-06-14 08:42

**This document package contains:**

- Closing page (this page)
- The original document(s)
- The electronic signatures. These are not visible in the document, but are electronically integrated.



This file is sealed with a digital signature.  
The seal is a guarantee for the authenticity  
of the document.